


# TESORERÍA MUNICIPAL



## ESTADO FINANCIERO CORRESPONDIENTE AL MES DE JUNIO DEL 2017

**NORMAS EMITIDAS POR EL CONSEJO NACIONAL DE  
ARMONIZACIÓN CONTABLE**

MUNICIPIO DE OTHÓN P. BLANCO


TESORERÍA MUNICIPAL

ESTADO DE ORIGEN Y APLICACIÓN DE RECURSOS DEL 1 DE ENERO AL 30 DE JUNIO DEL 2017




INGRESOS		EGRESOS	
IMPUESTOS	28,204,331.15	SERVICIOS PERSONALES	173,034,331.08
CONTRIBUCIONES DE MEJORAS	16,321.56	MATERIALES Y SUMINISTROS	32,534,412.89
DERECHOS	49,025,864.13	SERVICIOS GENERALES	57,155,053.06
PRODUCTOS	4,142,625.40	BIENES MUEBLES E INMUEBLES	7,384,014.37
APROVECHAMIENTOS	2,203,190.14	INVERSIÓN PÚBLICA	19,981,672.62
INGRESOS POR VENTAS DE BIENES Y SERVICIOS	234,178.58	TRANSFERENCIAS, ASIGNACIONES, SUBSIDIOS Y OTRAS AY	6,686,201.51
PARTICIPACIONES, APORT. TRANSF. ASIGN. SUBS Y AYDS	345,687,212.80	AYUDAS SOCIALES	4,834,930.31
TRANSFERENCIAS, ASIGNACIONES, SUBSIDIOS Y OTRAS AY	19,327,699.00	DEUDA PÚBLICA	18,842,306.52
OTROS INGRESOS Y BENEFICIOS	911,082.34		
<b>TOTAL INGRESOS</b>	<b>448,752,504.90</b>	<b>TOTAL EGRESOS</b>	<b>320,452,922.16</b>

OTROS RECURSOS		EFECTIVO Y EQUIVALENTES	
CAJA Y BANCOS AL 1 DE ENERO DEL 2017	31,094,114.55	CAJA Y BANCOS DEL 1 DE ENERO AL 30 DE JUNIO DEL 2017	133,077,222.71
Aportación Municipal	1,659,169.01	Aportación Municipal	111.77
Aportación Federal	9,570.98	Aportación Federal	9,329.84
<b>BANCOS Y FONDOS AL 1 DE ENERO DEL 2017</b>	<b>1,668,739.99</b>	<b>BANCOS Y FONDOS DEL 1 DE ENERO AL 30 DE JUNIO DEL 2017</b>	<b>9,441.61</b>
FISM	1,384,610.73	FISM	1,390,962.23
FORTAMUN	5,003,004.80	FORTAMUN	2,734.68
FORTAFIN	-	FORTAFIN	2,661,489.72
<b>BANCOS FONDOS RAMO 33 AL 1 DE ENERO DEL 2017</b>	<b>6,387,615.53</b>	<b>BANCOS FONDOS RAMO 33 DEL 1 DE ENERO AL 30 DE JUNIO DEL 2017</b>	<b>4,055,186.63</b>
Apoyo a la Producción	0.72	Apoyo a la Producción	0.72
<b>BANCOS FONDOS FEDERALES AL 1 DE ENERO DEL 2017</b>	<b>0.72</b>	<b>BANCOS FONDOS FEDERALES DEL 1 DE ENERO AL 30 DE JUNIO DEL 2017</b>	<b>0.72</b>
		<b>DESTINO DE RECURSO</b>	
			128,299,582.74
			448,752,504.90

  
 ING. LUIS ALFONSO TORRES LLANES  
 PRESIDENTE MUNICIPAL

  
 L. C. M.ª. LUISA ALCÉRRECA MANZANERO  
 TESORERA MUNICIPAL

  
 LIC. MARCELA ROJAS LÓPEZ  
 SINDICA MUNICIPAL



MUNICIPIO DE OTHÓN P. BLANCO

TESORERÍA MUNICIPAL

ESTADO DE ORIGEN Y APLICACIÓN DE RECURSOS DEL 1 AL 30 DE JUNIO DEL 2017

INGRESOS		EGRESOS	
IMPUESTOS	2,873,198.36	SERVICIOS PERSONALES	43,268,711.73
CONTRIBUCIONES DE MEJORAS	6,509.80	MATERIALES Y SUMINISTROS	5,819,362.61
DERECHOS	4,603,727.09	SERVICIOS GENERALES	9,641,914.72
PRODUCTOS	439,700.97	BIENES MUEBLES E INMUEBLES	3,782,921.82
APROVECHAMIENTOS	263,539.90	INVERSIÓN PÚBLICA	11,981,672.62
INGRESOS POR VENTAS DE BIENES Y SERVICIOS	24,514.50	TRANSFERENCIAS, ASIGNACIONES, SUBSIDIOS Y OTRAS AY	768,489.02
PARTICIPACIONES, APORT, TRANSF, ASIGN, SUBS Y AYDS	53,572,171.54	AYUDAS SOCIALES	182,813.07
TRANSFERENCIAS, ASIGNACIONES, SUBSIDIOS Y OTRAS AY	3,000,000.00	DEUDA PÚBLICA	2,845,583.30
OTROS INGRESOS Y BENEFICIOS	288,685.31		
<b>TOTAL INGRESOS</b>	<b>65,072,048.47</b>	<b>TOTAL EGRESOS</b>	<b>78,293,468.89</b>

OTROS RECURSOS

EFFECTIVO Y EQUIVALENTES

CAJA Y BANCOS AL 1 DE JUNIO DEL 2017

Aportación Municipal  
Aportación Federal  
BANCOS Y FONDOS AL 1 JUNIO DEL 2017

FISM 1,424,602.68  
FORTAMUN 8,153.17  
FORTAFIN 7,006,903.09  
BANCOS FONDOS RAMO 33 AL 1 DE JUNIO DEL 2017 8,439,658.94

Apoyo a la Producción  
BANCOS FONDOS FEDERALES AL 1 DE JUNIO DEL 2017

0.72  
0.72

13,221,420.42

78,293,468.89

ING. LUIS ALFONSO TORRES LLANES  
PRESIDENTE MUNICIPAL

EFFECTIVO Y EQUIVALENTES

CAJA Y BANCOS DEL 1 AL 30 DE JUNIO DEL 2017

Aportación Municipal 111.77  
Aportación Federal 9,329.84  
BANCOS Y FONDOS DEL 1 AL 30 DE JUNIO DEL 2017 9,441.61

FISM 1,390,962.23  
FORTAMUN 2,734.68  
FORTAFIN 2,861,489.72  
BANCOS FONDOS RAMO 33 DEL 1 AL 30 DE JUNIO DEL 2017 4,055,186.63

Apoyo a la Producción  
BANCOS FONDOS FEDERALES DEL 1 AL 30 DE JUNIO DEL 2017

0.72  
0.72

DESTINO DE RECURSO

13,221,420.42

78,293,468.89

L. C. MA. LUISA ALCERRECA MANZANERO  
TESORERA MUNICIPAL

LIC. MARCELA ROJAS LÓPEZ  
SINDICA MUNICIPAL

<b>ACTIVO</b>		<b>PASIVO</b>	
<i>ACTIVO</i>		<i>PASIVO</i>	
<i>ACTIVO CIRCULANTE</i>		<i>PASIVO CIRCULANTE</i>	
EFFECTIVOS Y EQUIVALENTES	137,141,851.67	CUENTAS POR PAGAR A CORTO P..	125,576,407.92
DERECHOS A RECIBIR EFECTIVO ..	23,096,997.29	PORCION A CORTO PLAZO DE LA ..	3,228,478.76
DERECHOS A RECIBIR BIENES O S..	10,506,132.73	FDOS Y BIENES DE TROS EN GAR..	1,473,242.20
ALMACENES	269,544.65	OTROS PASIVOS A CORTO PLAZO	558,230.25
<i>Total ACTIVO CIRCULANTE</i>	<u>171,014,526.34</u>	<i>Total PASIVO CIRCULANTE</i>	<u>130,836,359.13</u>
		<i>PASIVO NO CIRCULANTE</i>	
		DEUDA PÚBLICA A LARGO PLAZO	434,150,180.01
		FDOS Y BIENES DE 3ROS EN GARA..	280,000.00
		<i>Total PASIVO NO CIRCULANTE</i>	<u>434,430,180.01</u>
<i>ACTIVO NO CIRCULANTE</i>		<i>Total PASIVO</i>	<u>565,266,539.14</u>
DERECHOS A RECIBIR EFECTIVO ..	18,316,804.17	<b>SUMA DEL PASIVO</b>	<u>565,266,539.14</u>
BIENES INMUEBLES, INFRAESTR, ..	211,448,967.04	<b>CAPITAL</b>	
BIENES MUEBLES	136,349,097.31	<i>HACIENDA PÚBLICA/PATRIMONIO</i>	
ACTIVOS INTANGIBLES	4,149,602.07	<i>HACIENDA PÚBLICA/PATRIMONI..</i>	
<i>Total ACTIVO NO CIRCULANTE</i>	<u>370,264,470.59</u>	APORTACIONES	7,384,014.37
		ACTUALIZACIÓN DE HACIENDA PÚ..	344,800,501.20
		<i>Total HACIENDA PÚBLICA/PATRIM..</i>	<u>352,184,515.57</u>
<i>Total ACTIVO</i>	<u>541,278,996.93</u>	<i>HACIENDA PÚBLICA/PATRIMONI..</i>	
		RESULTADOS DE EJERCICIOS ANT..	-506,770,839.63
		RECTIFICACIONES DE RESULTAD..	2,299,199.11
		<i>Total HACIENDA PÚBLICA/PATRIM..</i>	<u>-504,471,640.52</u>
		<i>Total HACIENDA PÚBLICA/PATRIM..</i>	<u>-152,287,124.95</u>
		Utilidad o Pérdida del Ejercicio	128,299,582.74
		<b>SUMA DEL CAPITAL</b>	<u>-23,987,542.21</u>
<b>SUMA DEL ACTIVO</b>	<u>541,278,996.93</u>	<b>SUMA DEL PASIVO Y CAPITAL</b>	<u>541,278,996.93</u>

Cuenta	Nombre	Saldos Iniciales		Cargos	Abonos	Saldos Actuales	
		Deudor	Acreeedor			Deudor	Acreeedor
1-11-111-0000-000..	EFFECTIVOS Y EQUIVALEN..	155,416,697.97		152,856,664.95	171,131,511.25	137,141,851.67	
1-11-112-0000-000..	DERECHOS A RECIBIR EF..	21,347,608.96		20,587,962.36	18,838,574.03	23,096,997.29	
1-11-113-0000-000..	DERECHOS A RECIBIR BIE..	10,176,844.51		3,923,790.01	3,594,501.79	10,506,132.73	
1-11-115-0000-000..	ALMACENES	619,639.71		500,419.48	850,514.54	269,544.65	
1-11-116-0000-000..	ESTIMACION POR PERDID..	0.00		0.00	0.00	0.00	
1-11-119-0000-000..	OTROS ACTIVOS CIRCUL..	0.00		0.00	0.00	0.00	
1-12-122-0000-000..	DERECHOS A RECIBIR EF..	18,259,195.92		57,608.25	0.00	18,316,804.17	
1-12-123-0000-000..	BIENES INMUEBLES, INFR..	211,448,967.04		0.00	0.00	211,448,967.04	
1-12-124-0000-000..	BIENES MUEBLES	132,566,175.49		3,782,921.82	0.00	136,349,097.31	
1-12-125-0000-000..	ACTIVOS INTANGIBLES	4,149,602.07		0.00	0.00	4,149,602.07	
1-12-126-0000-000..	DEPRECIACIÓN, DETERIO..	0.00		0.00	0.00	0.00	
1-12-127-0000-000..	ACTIVOS DIFERIDOS	0.00		0.00	0.00	0.00	
1-12-128-0000-000..	ESTIMACION POR PERDID..	0.00		0.00	0.00	0.00	
1-12-129-0000-000..	OTROS ACTIVOS NO CIRC..	0.00		0.00	0.00	0.00	
2-21-211-0000-000..	CUENTAS POR PAGAR A ..	129,006,601.68		9,770,266.81	6,340,073.05	125,576,407.92	
2-21-212-0000-000..	DOCUMENTOS POR PAGA..	0.00		0.00	0.00	0.00	
2-21-213-0000-000..	PORCION A CORTO PLAZ..	3,927,683.89		699,205.13	0.00	3,228,478.76	
2-21-215-0000-000..	PASIVOS DIFERIDOS A CO..	0.00		0.00	0.00	0.00	
2-21-216-0000-000..	FDOS Y BIENES DE TROS ..	1,233,242.20		0.00	240,000.00	1,473,242.20	
2-21-217-0000-000..	PROVISIONES A CORTO P..	0.00		0.00	0.00	0.00	
2-21-219-0000-000..	OTROS PASIVOS A CORT..	438,536.13		521,462.43	641,156.55	558,230.25	
2-22-221-0000-000..	CUENTAS POR PAGAR A ..	0.00		0.00	0.00	0.00	
2-22-222-0000-000..	DOCUMENTOS POR PAGA..	0.00		0.00	0.00	0.00	
2-22-223-0000-000..	DEUDA PÚBLICA A LARG..	433,858,508.50		0.00	291,671.51	434,150,180.01	
2-22-225-0000-000..	FDOS Y BIENES DE 3ROS ..	280,000.00		0.00	0.00	280,000.00	
3-31-311-0000-000..	APORTACIONES	3,601,092.55		0.00	3,782,921.82	7,384,014.37	
3-31-313-0000-000..	ACTUALIZACIÓN DE HACI..	344,800,501.20		0.00	0.00	344,800,501.20	
3-32-321-0000-000..	RESULTADOS DEL EJERC..	0.00		0.00	0.00	0.00	
3-32-322-0000-000..	RESULTADOS DE EJERCI..	-506,770,839.6..		0.00	0.00	-506,770,839.6..	
3-32-323-0000-000..	REVALÚOS	0.00		0.00	0.00	0.00	
3-32-324-0000-000..	RESERVAS	0.00		0.00	0.00	0.00	
3-32-325-0000-000..	RECTIFICACIONES DE RE..	2,088,401.99		206,546.80	417,343.92	2,299,199.11	
4-41-411-0000-000..	IMPUESTOS	25,331,131.79		0.00	2,873,199.36	28,204,331.15	
4-41-413-0000-000..	CONTRIBUCIONES DE ME..	9,811.76		0.00	6,509.80	16,321.56	
4-41-414-0000-000..	DERECHOS	44,422,137.04		0.00	4,603,727.09	49,025,864.13	
4-41-415-0000-000..	PRODUCTOS DE TIPO CO..	3,702,924.43		0.00	439,700.97	4,142,625.40	
4-41-416-0000-000..	APROVECHAMIENTOS DE ..	1,939,650.24		0.00	263,539.90	2,203,190.14	
4-41-417-0000-000..	INGRESOS POR VENTA D..	209,664.08		0.00	24,514.50	234,178.58	
4-41-419-0000-000..	INGRESOS NO COMPREN..	0.00		0.00	0.00	0.00	
4-42-421-0000-000..	PARTICIPACIONES Y APO..	292,115,041.06		0.00	53,572,171.54	345,687,212.60	
4-42-422-0000-000..	TRANSFERENCIAS, ASIGN..	15,327,699.00		0.00	3,000,000.00	18,327,699.00	
4-43-431-0000-000..	INGRESOS FINANCIEROS	606,632.22		0.00	288,685.31	895,317.53	
4-43-439-0000-000..	OTROS INGRESOS Y BEN..	15,764.81		0.00	0.00	15,764.81	
5-51-511-0000-000..	SERVICIOS PERSONALES	129,764,619.35		43,269,711.73	0.00	173,034,331.08	
5-51-512-0000-000..	MATERIALES Y SUMINIST..	26,715,050.08		5,819,362.61	0.00	32,534,412.69	
5-51-513-0000-000..	SERVICIOS GENERALES	47,513,138.34		9,641,914.72	0.00	57,155,053.06	
5-51-515-0000-000..	BIENES MUEBLES, INMUE..	3,601,092.55		3,782,921.82	0.00	7,384,014.37	
5-51-516-0000-000..	INVERSION PUBLICA	8,000,000.00		11,981,672.62	0.00	19,981,672.62	
5-52-522-0000-000..	TRANSFERENCIAS AL RE..	5,916,712.49		769,489.02	0.00	6,686,201.51	
5-52-524-0000-000..	AYUDAS SOCIALES	4,652,117.24		182,813.07	0.00	4,834,930.31	
9-91-911-0000-000..	AMORTIZACIÓN DE LA DE..	1,134,804.54		113,051.00	0.00	1,247,855.54	
9-92-921-0000-000..	INTERESES DE LA DEUDA..	14,861,918.68		2,732,532.30	0.00	17,594,450.98	
9-93-931-0000-000..	COMISIONES DE LA DEUD..	0.00		0.00	0.00	0.00	
Total cuentas no impresas		0		0	0	0	
		0				0	
Sumas Iguales:		796,144,184.94		271,200,316.93	271,200,316.93	861,731,919.09	
		796,144,184.94				861,731,919.09	

	Periodo	%	Acumulado	%
<b>Ingresos</b>				
<i>INGRESOS Y OTROS BENEFICIOS</i>				
<i>INGRESOS DE GESTIÓN</i>				
IMPUESTOS	2,873,199.36	4.42	28,204,331.15	6.29
CONTRIBUCIONES DE MEJORAS	6,509.80	0.01	16,321.56	0.00
DERECHOS	4,603,727.09	7.07	49,025,864.13	10.92
PRODUCTOS DE TIPO CORRIENTE	439,700.97	0.68	4,142,625.40	0.92
APROVECHAMIENTOS DE TIPO CORRIENTE	263,539.90	0.41	2,203,190.14	0.49
INGRESOS POR VENTA DE BIENES Y SERVICIOS	24,514.50	0.04	234,178.58	0.05
<b>Total INGRESOS DE GESTIÓN</b>	<b>8,211,191.62</b>	<b>12.62</b>	<b>83,826,510.96</b>	<b>18.68</b>
<i>PARTICIPACIONES, APORT, TRANSF, ASIGN, SUBS Y AYDS</i>				
PARTICIPACIONES Y APORTACIONES	53,572,171.54	82.33	345,687,212.60	77.03
TRANSFERENCIAS	3,000,000.00	4.61	18,327,699.00	4.08
<b>Total PARTICIPACIONES</b>	<b>56,572,171.54</b>	<b>86.94</b>	<b>364,014,911.60</b>	<b>81.12</b>
<i>OTROS INGRESOS Y BENEFICIOS</i>				
INGRESOS FINANCIEROS	288,685.31	0.44	895,317.53	0.20
OTROS INGRESOS Y BENEFICIOS VARIOS	0.00	0.00	15,764.81	0.00
<b>Total OTROS INGRESOS Y BENEFICIOS</b>	<b>288,685.31</b>	<b>0.44</b>	<b>911,082.34</b>	<b>0.20</b>
<b>Total INGRESOS Y OTROS BENEFICIOS</b>	<b>65,072,048.47</b>	<b>100.00</b>	<b>448,752,504.90</b>	<b>100.00</b>
<b>Total Ingresos</b>	<b>65,072,048.47</b>	<b>100.00</b>	<b>448,752,504.90</b>	<b>100.00</b>
<b>Egresos</b>				
<i>GASTOS Y OTRAS PERDIDAS</i>				
<i>GASTOS DE FUNCIONAMIENTO</i>				
SERVICIOS PERSONALES	43,269,711.73	66.50	173,034,331.08	38.56
MATERIALES Y SUMINISTROS	5,819,362.61	8.94	32,534,412.69	7.25
SERVICIOS GENERALES	9,641,914.72	14.82	57,155,053.06	12.74
BIENES MUEBLES	3,782,921.82	5.81	7,384,014.37	1.65
INVERSION PUBLICA	11,981,672.62	18.41	19,981,672.62	4.45
<b>Total GASTOS DE FUNCIONAMIENTO</b>	<b>74,495,583.50</b>	<b>114.48</b>	<b>290,089,483.82</b>	<b>64.64</b>
<i>TRANSFERENCIAS, ASIGNACIONES, SUBSIDIOS Y OTRAS AY</i>				
TRANSFERENCIAS AL RESTO DEL SECTOR PUBL..	769,489.02	1.18	6,686,201.51	1.49
AYUDAS SOCIALES	182,813.07	0.28	4,834,930.31	1.08
<b>Total TRANSFERENCIAS</b>	<b>952,302.09</b>	<b>1.46</b>	<b>11,521,131.82</b>	<b>2.57</b>
<b>Total GASTOS Y OTRAS PERDIDAS</b>	<b>75,447,885.59</b>	<b>115.95</b>	<b>301,610,615.64</b>	<b>67.21</b>
<i>DEUDA PUBLICA</i>				
<i>AMORTIZACIÓN DE LA DEUDA PÚBLICA</i>				
AMORTIZACIÓN DE LA DEUDA INTERNA CON INS..	113,051.00	0.17	1,247,855.54	0.28
<b>Total AMORTIZACIÓN DE LA DEUDA PÚBLICA</b>	<b>113,051.00</b>	<b>0.17</b>	<b>1,247,855.54</b>	<b>0.28</b>
<i>INTERESES DE LA DEUDA PÚBLICA</i>				
INTERESES DE LA DEUDA INTERNA CON INSTITU..	2,732,532.30	4.20	17,594,450.98	3.92
<b>Total INTERESES DE LA DEUDA PÚBLICA</b>	<b>2,732,532.30</b>	<b>4.20</b>	<b>17,594,450.98</b>	<b>3.92</b>
<i>COMISIONES DE LA DEUDA PÚBLICA</i>				
<b>Total COMISIONES DE LA DEUDA PÚBLICA</b>	<b>0.00</b>	<b>0.00</b>	<b>0.00</b>	<b>0.00</b>
<b>Total DEUDA PUBLICA</b>	<b>2,845,583.30</b>	<b>4.37</b>	<b>18,842,306.52</b>	<b>4.20</b>
<b>Total Egresos</b>	<b>78,293,468.89</b>	<b>120.32</b>	<b>320,452,922.16</b>	<b>71.41</b>

	<b>Periodo</b>	<b>%</b>	<b>Acumulado</b>	<b>%</b>
<i>Utilidad (o Pérdida)</i>	-13,221,420.42	-20.32	128,299,582.74	28.59



MUNICIPIO DE OTHÓN P. BLANCO  
TESORERÍA MUNICIPAL



ESTADO DE AVANCE PRESUPUESTAL DEL 1 DE ENERO AL 30 DE JUNIO DEL 2017

CONCEPTO	PRESUPUESTO 2017	PERIODO	%	ACUMULADO	%	POR INGRESAR O POR EJERCER	% DE AVANCE
<b>INGRESOS</b>							
IMPUESTOS	93,272,327.00	2,873,199.36	4.42%	28,204,331.15	6.08%	65,067,995.85	30.24%
CONTRIBUCIONES DE MEJORAS	-	6,509.80	0.01%	16,321.56	0.00%	16,321.56	0.00%
DERECHOS	65,686,542.00	4,603,727.09	7.07%	49,025,864.13	10.57%	16,660,677.87	74.64%
PRODUCTOS	7,490,048.00	439,700.97	0.68%	4,142,625.40	0.89%	3,347,422.60	55.31%
APROVECHAMIENTOS	7,437,302.00	263,539.90	0.40%	2,203,190.14	0.47%	5,234,111.86	29.62%
INGRESOS POR VENTAS DE BIENES Y SERVICIOS	843,949.00	24,514.50	0.04%	234,178.58	0.05%	609,770.42	27.75%
PARTICIPACIONES, APORT, TRANSF, ASIGN, SUBS Y AYDS	567,349,668.00	53,572,171.54	82.33%	345,687,212.60	74.52%	221,662,455.40	60.93%
TRANSFERENCIAS, ASIGNACIONES, SUBSIDIOS Y OTRAS A	2,000,000.00	3,000,000.00	4.61%	33,479,699.00	7.22%	31,479,699.00	1673.98%
OTROS INGRESOS Y BENEFICIOS	527,468.00	268,685.31	0.44%	911,082.34	0.20%	383,614.34	172.73%
<b>TOTAL INGRESOS</b>	<b>744,607,304.00</b>	<b>65,072,048.47</b>	<b>100.00%</b>	<b>463,904,504.90</b>	<b>100.00%</b>	<b>280,702,799.10</b>	<b>62.30%</b>

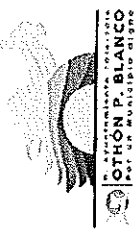
<b>EGRESOS</b>							
SERVICIOS PERSONALES	357,693,500.00	43,269,711.73	55.27%	173,034,331.08	54.00%	184,659,168.92	48.38%
MATERIALES Y SUMINISTROS	49,485,000.00	5,819,362.61	7.43%	32,534,412.69	10.15%	16,950,587.31	65.75%
SERVICIOS GENERALES	95,904,000.00	9,641,914.72	12.32%	57,155,053.06	17.84%	38,748,946.94	59.60%
BIENES MUEBLES, INMUEBLES E INTANGIBLES	9,050,000.00	3,782,921.82	4.83%	7,384,014.37	2.30%	1,665,985.63	81.59%
INVERSIÓN PÚBLICA	153,873,919.00	11,981,672.62	15.30%	19,981,672.62	6.24%	133,892,246.38	12.99%
TRANSFERENCIAS, ASIGNACIONES, SUBSIDIOS Y OTRAS A	16,750,000.00	769,489.02	0.96%	6,686,201.51	2.09%	10,063,798.49	39.92%
AYUDAS SOCIALES	11,325,000.00	182,813.07	0.23%	4,834,930.31	1.51%	6,490,069.69	42.69%
DEUDA PÚBLICA	50,525,885.00	2,845,583.30	3.63%	18,842,306.52	5.88%	31,683,578.48	37.29%
<b>TOTAL EGRESOS</b>	<b>744,607,304.00</b>	<b>76,293,468.89</b>	<b>100.00%</b>	<b>320,452,922.16</b>	<b>100.00%</b>	<b>424,154,381.84</b>	<b>43.04%</b>

<b>UTILIDAD (O PERDIDA)</b>	-	(13,221,420.42)	-	143,451,582.74	-	(143,451,582.74)	-
-----------------------------	---	-----------------	---	----------------	---	------------------	---





H. AYUNTAMIENTO DE OTHON P. BLANCO

ESTADO DE LA DEUDA PUBLICA AL 30 DE JUNIO DE 2017  
CIFRAS EN PESOS



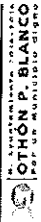
NUMERO DE CREDITO	INSTITUCION BANCARIA	PLAZO	IMPORTE		AMORTIZACION DE CAPITAL IMPORTE MENSUAL	INTERESES DE L M E S	SALDO DE CAPITAL POR PAGAR
			CONTRATADO	DISPUUESTO			
412213	BANCO INTERACCIONES, S.A. VIGENCIA 18 DE FEBRERO DE 2015 AL 17 DE FEBRERO DE 2035	20 AÑOS	320,000,000.00	320,000,000.00	113,051.00	2,732,532.30	319,493,825.00
	INVERSION PUBLICA PRODUCTIVA						
<b>TOTAL DEUDA</b>							<b>319,493,825.00</b>

  
C.P. VERÓNICA DEL PILAR ZAVALA PEREZ  
DIRECTOR DE CONTABILIDAD Y CUENTA PUBLICA

  
L.C. MARIA LUISA AL CERCA MANZANERO  
TESORERA MUNICIPAL

H. AYUNTAMIENTO DE OTHON P. BLANCO

ESTADO DE LA DEUDA PUBLICA AL 30 DE JUNIO DE 2017  
CIFRAS EN PESOS



NUMERO DE CREDITO	INSTITUCION BANCARIA	PLAZO	IMPORTE		AMORTIZACION DE CAPITAL IMPORTE MENSUAL	INTERESES DE L M E S	ACUMULADOS	SALDO DE CAPITAL POR PAGAR
			CONTRATADO	DISPUUESTO				
412213	BANCO INTERACCIONES, S.A. VIGENCIA 18 DE FEBRERO DE 2015 AL 17 DE FEBRERO DE 2035	20 AÑOS	320,000,000.00	320,000,000.00	113,051.00	2,732,532.30	57,453,628.99	319,493,825.00
	INVERSION PUBLICA PRODUCTIVA							
<b>TOTAL DEUDA</b>								<b>319,493,825.00</b>

*[Signature]*  
C.P. VERONICA DEL PILAR ZAVALA PEREZ  
DIRECTOR DE CONTABILIDAD Y CUENTA PUBLICA

*[Signature]*  
L.C. MARIA LUISA ALCERRECA MANZANERO  
TESORERA MUNICIPAL