

TESORERÍA MUNICIPAL



**MUNICIPIO DE
OTHÓN P. BLANCO**

**ESTADO FINANCIERO
CORRESPONDIENTE
AL MES DE ABRIL
DEL 2018**

**NORMAS EMITIDAS POR EL CONSEJO NACIONAL DE
ARMONIZACIÓN CONTABLE**

MUNICIPIO DE OTHÓN P. BLANCO

Estado de Situación Financiera

Al 30 de Abril del 2018



MUNICIPIO DE
OTHÓN P. BLANCO

| Activo | Ejercicio | | Pasivo | Ejercicio | |
|---|-----------------------|-----------------------|---|------------------------|-----------------------|
| | 2018 | 2017 | | 2018 | 2017 |
| Activo Circulante | | | Pasivo Circulante | | |
| Efectivo y Equivalentes | 148,480,761.50 | 140,442,555.91 | Cuentas por Pagar a Corto Plazo | 151,694,046.80 | 123,979,157.60 |
| Derechos a Recibir Efectivo o Equivalentes | 11,856,386.65 | 16,124,258.74 | Documentos por Pagar a Corto Plazo | - | - |
| Derechos a Recibir Bienes o Servicios | 764,076.00 | 4,024,977.88 | Porción a Corto Plazo de la Deuda Pública a Largo Plazo | 8,464,399.86 | 4,084,657.89 |
| Inventarios | - | - | Títulos y Valores a Corto Plazo | - | - |
| Almacenes | 4,160.60 | 289,361.11 | Pasivos Diferidos a Corto Plazo | - | - |
| Estimación por Pérdida o Deterioro de Activos Circulantes | - | - | Fondos y Bienes de Terceros en Garantía y/o Administración a Corto Plazo | 832,240.31 | 992,567.00 |
| Otros Activos Circulantes | - | - | Provisiones a Corto Plazo | - | - |
| | | | Otros Pasivos a Corto Plazo | 512,125.22 | 724,369.30 |
| Total de Activos Circulantes | 161,105,384.75 | 160,881,153.64 | Total de Pasivos Circulantes | 161,502,812.19 | 129,780,751.79 |
| Activo No Circulante | | | Pasivo No Circulante | | |
| Inversiones Financieras a Largo Plazo | - | - | Cuentas por Pagar a Largo Plazo | - | - |
| Derechos a Recibir Efectivo o Equivalentes a Largo Plazo | 13,691,521.47 | 18,190,778.93 | Documentos por Pagar a Largo Plazo | - | - |
| Participaciones y Aportaciones de Capital | - | - | Deuda Pública a Largo Plazo | 422,494,720.65 | 434,150,180.01 |
| Bienes Inmuebles, Infraestructura y Construcciones en Proceso | 211,448,967.04 | 211,448,967.04 | Fondos y Bienes de Terceros en Garantía | 950,000.00 | 280,000.00 |
| Bienes Muebles | 141,624,417.45 | 132,257,978.11 | | | |
| Activos Intangibles | 4,149,602.07 | 4,149,602.07 | Total de Pasivos No Circulantes | 423,444,720.65 | 434,430,180.01 |
| Depreciación, Deterioro y Amortización Acumulada de Bienes | - | - | | | |
| Activos Diferidos | - | - | Pasivos Diferidos a Largo Plazo | | |
| Estimación por Pérdida o Deterioro de Activos no Circulantes | - | - | Fondos y Bienes de Terceros en Garantía y/o en Administración a Largo Plazo | - | - |
| Otros Activos no Circulantes | 710,379.00 | - | Provisiones a Largo Plazo | - | - |
| | | | Financiamientos otorgados | - | - |
| Total de Activos No Circulantes | 371,824,887.03 | 366,047,326.15 | Total de Pasivos No Circulantes | - | - |
| | | | Total de Pasivo | 584,947,532.84 | 564,210,931.80 |
| | | | Hacienda Pública/Patrimonio | | |
| | | | Hacienda Pública/Patrimonio Contribuido | - | - |
| | | | Aportaciones | 996.05 | 3,292,895.17 |
| | | | Donaciones de Capital | - | - |
| | | | Actualización de la Hacienda Pública/Patrimonio | 357,421,001.33 | 344,800,501.20 |
| | | | Hacienda Pública/Patrimonio Generado | | |
| | | | Resultados del Ejercicio (Ahorro/ Desahorro) | - | - |
| | | | Resultados de Ejercicios Anteriores | - 551,992,023.81 | - 506,770,839.63 |
| | | | Revalúos | - | - |
| | | | Reservas | - | - |
| | | | Rectificaciones de Resultados de Ejercicios Anteriores | - 1,054,756.00 | 1,654,160.87 |
| | | | Exceso o Insuficiencia en la Actualización de la Hacienda Pública/Patrimonio | | |
| | | | Resultado por Posición Monetaria | - | - |
| | | | Resultado por Tenencia de Activos no Monetarios | - | - |
| | | | Utilidad o Pérdida del Ejercicio | 143,607,521.37 | 119,740,830.38 |
| | | | Total Hacienda Pública/Patrimonio | - 52,917,261.06 | 37,282,452.01 |
| Total de Activos | 532,930,271.78 | 526,928,479.79 | Total de Pasivo y Hacienda Pública/Patrimonio | 532,930,271.78 | 526,928,479.79 |

"Bajo protesta de decir verdad declaramos que los Estados Financieros y sus notas, son razonablemente correctos y son responsabilidad del emisor"

L. C. MA LUISA ALCEGUECA MANZANERO
PRESIDENTA MUNICIPAL

C.P. VERÓNICA DEL PILAR ZAVALA PÉREZ
TESORERA MUNICIPAL

LIC. MARCELA ROJAS LÓPEZ
SINDICA MUNICIPAL

MUNICIPIO DE OTHÓN P. BLANCO

Estado de Actividades

Del 01 de Enero al 30 de Abril del 2018

MUNICIPIO DE
OTHÓN P. BLANCO



| | Ejercicio | |
|--|-----------------------|-----------------------|
| | 2018 | 2017 |
| Ingresos y Otros Beneficios | | |
| Ingresos de la Gestión: | | |
| Impuestos | 23,755,572.60 | 20,931,705.55 |
| Cuotas y Aportaciones de Seguridad Social | - | - |
| Contribuciones de Mejoras | 54,996.80 | 3,000.00 |
| Derechos | 37,591,840.26 | 39,992,511.63 |
| Productos de Tipo Corriente | 1,898,270.11 | 3,602,826.34 |
| Aprovechamientos de Tipo Corriente | 1,404,916.95 | 1,329,492.47 |
| Ingresos por Venta de Bienes y Servicios | - | 175,956.08 |
| Ingresos no Comprendidos en las Fracciones de la Ley de Ingresos Causados en Ejercicios Fiscales | - | - |
| Anteriores Pendientes de Liquidación o Pago | - | - |
| Participaciones, Aportaciones, Transferencias, Asignaciones, Subsidios y Otras Ayudas | | |
| Participaciones y Aportaciones | 243,973,394.42 | 235,477,942.19 |
| Transferencia, Asignaciones, Subsidios y Otras Ayudas | 25,474,649.90 | 11,000,764.81 |
| Otros Ingresos y Beneficios | | |
| Ingresos Financieros | 446,695.87 | - |
| Incremento por Variación de Inventarios | - | - |
| Disminución del Exceso de Estimaciones por Pérdida o Deterioro u Obsolescencia | - | - |
| Disminución del Exceso de Provisiones | - | - |
| Otros Ingresos y Beneficios Varios | - | - |
| Total de Ingresos y Otros Beneficios | 334,600,336.91 | 312,514,199.07 |
| Gastos y Otras Pérdidas | | |
| Gastos de Funcionamiento | | |
| Servicios Personales | 112,875,409.51 | 101,051,752.01 |
| Materiales y Suministros | 19,777,598.56 | 20,849,909.73 |
| Servicios Generales | 34,470,487.64 | 39,589,571.13 |
| Bienes Muebles, Inmuebles e Intangibles | 165,092.95 | 3,292,895.17 |
| Inversión Pública | - | 7,598,003.35 |
| Transferencia, Asignaciones, Subsidios y Otras Ayudas | | |
| Transferencias Internas y Asignaciones al Sector Público | 97,974.08 | - |
| Transferencias al Resto del Sector Público | 856,056.00 | 5,521,772.90 |
| Subsidios y Subvenciones | - | - |
| Ayudas Sociales | 4,503,127.64 | 4,389,840.44 |
| Pensiones y Jubilaciones | - | - |
| Transferencias a Fideicomisos, Mandatos y Contratos Análogos | - | - |
| Participaciones y Aportaciones | | |
| Participaciones | - | - |
| Aportaciones | - | - |
| Convenios | - | - |
| Intereses, Comisiones y Otros Gastos de la Deuda Pública | | |
| Amortización de la Deuda Pública | 3,191,059.50 | 977,830.54 |
| Intereses de la Deuda Pública | 15,056,009.66 | 9,501,793.42 |
| Comisiones de la Deuda Pública | - | - |
| Gastos de la Deuda Pública | - | - |
| Otros Gastos y Pérdidas Extraordinarias | | |
| Estimaciones, Depreciaciones, Deterioros, Obsolescencia y Amortizaciones | - | - |
| Provisiones | - | - |
| Disminución de Inventarios | - | - |
| Aumento por Insuficiencia de Estimaciones por Pérdida o Deterioro y Obsolescencia | - | - |
| Aumento por Insuficiencia de Provisiones | - | - |
| Otros Gastos | - | - |
| Inversión Pública | | |
| Inversión Pública no Capitalizable | - | - |
| Total de Gastos y Otras Pérdidas | 190,992,815.54 | 192,773,368.69 |
| Resultados del Ejercicio (Ahorro/Desahorro) | 143,607,521.37 | 119,740,830.38 |

"Bajo protesta de decir verdad declaramos que los Estados Financieros y sus notas, son razonablemente correctos y son responsabilidad del emisor"

L. C. MA. LUISA ALCÉBRICA MANZANERO
PRESIDENTA MUNICIPAL

C.P. VERÓNICA DEL PILAR ZAVALA PÉREZ
TESORERA MUNICIPAL

LIC. MARCELA ROJAS LÓPEZ
SINDICA MUNICIPAL

MUNICIPIO DE OTHÓN P. BLANCO
Estado de Variación en la Hacienda Pública

Al 30 de Abril del 2018

MUNICIPIO DE
OTHÓN P. BLANCO

C. P. V. P. B. B. C.

| Concepto | Hacienda Pública/ Patrimonio Contribuido | Hacienda Pública/ Patrimonio Generado de Ejercicio Anteriores | Hacienda Pública/ Patrimonio Generado del Ejercicio | Ajustes por Cambios de Valor | Total |
|--|--|---|---|------------------------------|------------------|
| Rectificaciones de Resultados de Ejercicios Anteriores | | | | | |
| Patrimonio Neto Inicial Ajustado del Ejercicio | | | | | |
| Aportaciones | | | | | \$0.00 |
| Donaciones de Capital | | | | | \$0.00 |
| Actualización de la Hacienda Pública/ Patrimonio | | | | | \$0.00 |
| Variación de la Hacienda Pública/ Patrimonio Neto del | | | | | |
| Resultados del ejercicio (Ahorro/Desahorro) | | 119,740,830.38 | | | 119,740,830.38 |
| Resultados del ejercicios Anteriores | | | | | \$0.00 |
| Revalúos | | | | | \$0.00 |
| Reservas | | | | | \$0.00 |
| Hacienda Pública / Patrimonio Neto Final del Ejercicio 2016 | | 119,740,830.38 | | | \$119,740,830.38 |
| Cambios en a Hacienda Pública/ Patrimonio Neto del Ejercicio 2017 | | | | | |
| Aportaciones | | | 996.05 | | \$996.05 |
| Donaciones de Capital | | | | | |
| Actualización de la Hacienda Pública/ Patrimonio | | | 357,421,001.33 | | \$357,421,001.33 |
| Verificaciones de la Hacienda Pública / Patrimonio Neto del Ejercicio | | | | | |
| Resultados del ejercicio (Ahorro/Desahorro) | | | 143,607,521.37 | | 143,607,521.37 |
| Resultados del ejercicios Anteriores | | | 51,962,023.81 | | 51,962,023.81 |
| Revalúos | | | | | |
| Reservas | | | | | |
| Saldo Neto en la Hacienda Pública / Patrimonio 2017 | | 119,740,830.38 | 50,962,546.06 | | \$68,778,325.32 |

"Bajo protesta de decir verdad declaramos que los Estados Financieros y sus notas, son razonablemente correctos y son responsabilidad del emisor"

L. C. MA. LUISA ALCERRECA MANZANERO
PRESIDENTA MUNICIPAL

C. P. VERÓNICA DEZ PILAR ZAVAI A PÉREZ
TESORERA MUNICIPAL

LIC. MARCELA ROJAS LÓPEZ
SINDICA MUNICIPAL

MUNICIPIO DE OTHÓN P. BLANCO

Estado de Cambios en la Situación Financiera

Al 30 de Abril del 2018



MUNICIPIO DE
OTHÓN P. BLANCO

| Concepto | Origen | Aplicación |
|--|-----------------------|-----------------------|
| Activo | - | + |
| Activo Circulante | | |
| Efectivo y Equivalentes | 148,480,761.50 | |
| Derechos a Recibir Efectivo o Equivalentes | 11,856,386.65 | |
| Derechos a Recibir Bienes o Servicios | 764,076.00 | |
| Inventarios | 4,160.60 | |
| Estimación por Pérdida o Deterioro de Activos Circulantes | - | |
| Activo No Circulante | | |
| Inversiones Financieras a Largo Plazo | - | |
| Derechos a Recibir Efectivo o Equivalentes a Largo Plazo | 13,891,521.47 | |
| Bienes Inmuebles, Infraestructura y Construcciones en Proceso | 211,448,967.04 | |
| Bienes Muebles | 141,624,417.45 | |
| Activos Intangibles | 4,149,602.07 | |
| Depreciación, Deterioro y Amortización Acumulada de Bienes | - | |
| Activos Diferidos | - | |
| Estimación por Pérdida o Deterioro de Activos no Circulantes | - | |
| Otros Activos no Circulantes | 710,379.00 | |
| Pasivo | + | - |
| Pasivo Circulante | | |
| Cuentas por Pagar a Corto Plazo | | 151,694,046.80 |
| Documentos por Pagar a Corto Plazo | | - |
| Porción a Corto Plazo de la Deuda Pública a Largo Plazo | | 8,464,399.86 |
| Pasivos Diferidos a Corto Plazo | | - |
| Fondo y Bienes de Terceros en Garantía | | 832,240.31 |
| Fondo y Bienes de Terceros en Garantía y/o Administración a Corto Plazo | | - |
| Provisiones a Corto Plazo | | - |
| Otros Pasivos a Corto Plazo | | 512,125.22 |
| Pasivo No Circulante | | |
| Cuentas por Pagar a Largo Plazo | | - |
| Documentos por Pagar a Largo Plazo | | - |
| Deuda Pública a Largo Plazo | | 422,494,720.65 |
| Fondos y Bienes de Terceros en Garantía y/o en Administración a Largo Plazo | | 950,000.00 |
| Hacienda Pública/Patrimonio | | |
| Hacienda Pública/Patrimonio Contribuido | | |
| Aportaciones | | 996.05 |
| Donaciones de Capital | | - |
| Actualización de la Hacienda Pública/Patrimonio | | 357,421,001.33 |
| Hacienda Pública/Patrimonio Generado | | |
| Resultados del Ejercicio (Ahorro/ Desahorro) | | 143,607,521.37 |
| Resultados de Ejercicios Anteriores | | (1,202,000.00) |
| Revaluos | | - |
| Reservas | | - |
| Rectificaciones de Resultados de Ejercicios Anteriores | | - |
| Exceso o Insuficiencia en la Actualización de la Hacienda Pública/Patrimonio | | 1,054,756.00 |
| Resultado por Posición Monetaria | | - |
| Resultado por Tenencia de Activos no Monetarios | | - |
| Total | 532,930,271.78 | 532,930,271.78 |

"Bajo protesta de decir verdad declaramos que los Estados Financieros y sus notas, son razonablemente correctos y son responsabilidad del emisor"

L. C. MA. LUISA ANGERECA MANZANERO
PRESIDENTA MUNICIPAL

C. P. VERÓNICA DE PILAR ZAVALA PÉREZ
TESORERA MUNICIPAL

L. C. MARCELA ROJAS LÓPEZ
SINDICA MUNICIPAL

MUNICIPIO DE OTHÓN P. BLANCO



Estado de flujos de Efectivo

MUNICIPIO DE
OTHÓN P. BLANCO

Del 01 de Enero al 30 de Abril del 2018

| CONCEPTO | EJERCICIO | |
|--|-----------------------|-----------------------|
| | 2018 | 2017 |
| Flujos de Efectivo de las Actividades de Operación. | | |
| Origen | 334,600,336.91 | 312,514,199.07 |
| Impuestos | 23,755,572.60 | 20,931,705.55 |
| Cuotas y Aportaciones de Seguridad Social | - | - |
| Contribuciones de mejoras | 54,996.80 | 3,000.00 |
| Derechos | 37,591,840.26 | 39,992,511.63 |
| Productos de Tipo Corriente | 1,898,270.11 | 3,602,826.34 |
| Aprovechamientos de Tipo Corriente | 1,404,916.95 | 1,329,492.47 |
| Ingresos por Venta de Bienes y Servicios | - | 175,956.08 |
| Ingresos no Comprendidos en las Fracciones de la Ley de Ingresos Causadas en Ejercicios Fiscales Anteriores. | - | - |
| Participaciones y Aportaciones | 243,973,394.42 | 235,477,942.19 |
| Transferencias, Asignaciones y Subsidios y Otras Ayudas | 25,474,649.90 | 11,000,764.81 |
| Otros Orígenes de Operación | 446,695.87 | - |
| Aplicación | 190,992,815.54 | 174,695,741.38 |
| Servicios Personales | 112,875,409.51 | 101,051,752.01 |
| Materiales y suministros | 19,777,598.56 | 20,849,909.73 |
| Servicios Generales | 34,470,487.64 | 39,589,571.13 |
| Bienes Muebles, Inmuebles e Intangibles | 165,092.95 | 3,292,895.17 |
| Inversión Pública | - | - |
| Transferencias, Asignaciones y Subsidios y Otras Ayudas | 954,030.08 | 5,521,772.90 |
| Ayudas Sociales | 4,503,127.64 | 4,389,840.44 |
| Deuda Pública | 18,247,069.16 | - |
| Flujos Netos de Efectivo por Actividades de Operación | 143,607,521.37 | 137,818,457.69 |
| Flujos de Efectivo de las Actividades de Inversión | | |
| Origen | - | - |
| Bienes Inmuebles, Infraestructura y Construcciones en Proceso | - | - |
| Bienes Muebles | - | - |
| Otros Orígenes de Inversión | - | - |
| Aplicación | - | 7,598,003.35 |
| Derechos a Recibir Efectivo o Equivalentes | - | - |
| Bienes Inmuebles, Infraestructura y Construcciones en Proceso | - | 7,598,003.35 |
| Bienes Muebles | - | - |
| Intangibles | - | - |
| Depreciación, Deterioro, Amortización acumulable del Bien | - | - |
| Activos diferidos | - | - |
| Estimación por Perdida o Deterioro de Activo no Circulante | - | - |
| Otros Activos no Circulantes | - | - |
| Flujos Netos de Efectivo por Actividad de Inversión | - | 7,598,003.35 |
| Flujos de Efectivo de Actividades de Financiamiento | | |
| Origen | | |
| Endeudamiento Neto | | |
| Interno | - | - |
| Aplicación | | |
| Servicios de la Deuda | | |
| Interno | - | 10,479,623.96 |
| Flujos netos de Efectivo por Actividades de Financiamiento | - | 10,479,623.96 |
| Resultados del Ejercicio (Ahorro/Desahorro) | 143,607,521.37 | 119,740,830.38 |
| Incremento/Disminución Neta en el Efectivo y Equivalente al Efectivo | 41,425,992.15 | 25,139,369.32 |
| Efectivo y Equivalentes al Efectivo al inicio del Ejercicio | 107,054,769.35 | 115,303,186.59 |
| Efectivo y Equivalentes al Efectivo al Final del Ejercicio | 148,480,761.50 | 140,442,555.91 |

"Bajo protesta de decir verdad declaramos que los Estados Financieros y sus notas, son razonablemente correctos y son responsabilidad del emisor"

L. C. MA. LUISA ALGERRECA MANZANERO
PRESIDENTA MUNICIPAL

C.P. VERÓNICA DEL PILAR ZAVALA PÉREZ
TESORERA MUNICIPAL

LIC. MARCELA ROJAS LÓPEZ
SINDICA MUNICIPAL

MUNICIPIO DE OTHÓN P. BLANCO

Estado Analítico del Activo

Del 01 de Enero al 30 de Abril del 2018

MUNICIPIO DE
OTHÓN P. BLANCO

COMPTON

| Concepto | Saldo Inicial | Cargos del Periodo | Abonos del Periodo | Saldo final | Variación del Periodo |
|---|-----------------------|-----------------------|-----------------------|-----------------------|-----------------------|
| ACTIVO | 447,540,081.02 | 160,176,371.23 | 125,295,100.52 | 482,421,351.73 | 34,881,270.71 |
| Activo Circulante | 72,413,449.00 | 160,043,492.98 | 121,726,210.29 | 110,730,731.69 | 38,317,282.69 |
| Efectivo y Equivalentes | 61,801,134.95 | 140,665,966.60 | 99,239,974.45 | 103,227,127.10 | 41,425,992.15 |
| Derechos a Recibir Efectivo o Equivalentes | 10,316,181.94 | 19,154,185.05 | 22,145,606.40 | 7,324,760.59 | 2,991,421.35 |
| Derechos a Recibir Bienes o Servicios | 264,076.00 | 223,341.33 | 223,341.33 | 264,076.00 | - |
| Inventarios | - | - | - | - | - |
| Almacenes | 32,056.11 | - | 117,288.11 | 85,232.00 | 117,288.11 |
| Estimación por Pérdida o Deterioro de Activos | - | - | - | - | - |
| Otros Activos Circulantes | - | - | - | - | - |
| Activo No Circulante | 375,126,632.02 | 132,878.25 | 3,568,890.23 | 371,690,620.04 | 3,436,011.98 |
| Inversiones Financieras a Largo Plazo | - | - | - | - | - |
| Derechos a Recibir Efectivo o Equivalentes a Largo Plazo | 17,193,266.46 | 58,845.25 | 3,568,890.23 | 13,683,221.48 | 3,510,044.98 |
| Bienes Inmuebles, Infraestructura y Construcciones en Proceso | 211,448,967.04 | - | - | 211,448,967.04 | - |
| Bienes Muebles | 141,624,417.45 | 74,033.00 | - | 141,698,450.45 | 74,033.00 |
| Activos Intangibles | 4,149,602.07 | - | - | 4,149,602.07 | - |
| Depreciación, Deterioro y Amortización Acumulada de Bienes | - | - | - | - | - |
| Activos Diferidos | - | - | - | - | - |
| Estimación por Pérdida o Deterioro de Activos no Circulantes | - | - | - | - | - |
| Otros Activos no Circulantes | 710,379.00 | - | - | 710,379.00 | - |

"Bajo protesta de decir verdad declaramos que los Estados Financieros y sus notas, son razonablemente correctos y son responsabilidad del emisor"

L. C. MA. LUISA ALCKERCA MANZANERO
PRESIDENTA MUNICIPAL

C.P. VERÓNICA DEL PILAR ZAVALA PÉREZ
TESORERA MUNICIPAL

LIC. MARCELA ROJAS LÓPEZ
SINDICA MUNICIPAL

MUNICIPIO DE OTHON P. BLANCO
Estado Analítico de Deuda y Otros Pasivos
Del 01 de Enero al 30 de Abril del 2018

MUNICIPIO DE OTHON P. BLANCO

| Denominación de las deudas | Moneda de contratación | Institución o país acreedor | Saldo inicial del periodo | Saldo final del periodo |
|--|------------------------|-----------------------------|---------------------------|-------------------------|
| DEUDA PÚBLICA | | | | |
| Deuda Interna | | | | |
| Corto Plazo | | | | |
| IDEFIN | Pesos Mexicanos | IDEFIN | | |
| Banco Interacciones, S.A. | Pesos Mexicanos | Banco Interacciones, S.A. | | 5,756,350.00 |
| Títulos y valores | | | | |
| Arrendamientos Financieros | | | | |
| Deuda Externa | | | | |
| Organismos Financieros Internacionales | | | | |
| Deuda Bilateral | | | | |
| Títulos y valores | | | | |
| Arrendamientos Financieros | | | | |
| Subtotal Corto Plazo | | | | 5,756,350.00 |
| Largo Plazo | | | | |
| IDEFIN | Pesos Mexicanos | IDEFIN | 434,152,833.91 | 428,251,070.65 |
| Banco Interacciones, S.A. | Pesos Mexicanos | Banco Interacciones, S.A. | 116,060,022.91 | 112,071,254.65 |
| Títulos y valores | | | 318,092,811.00 | 316,179,816.00 |
| Arrendamientos Financieros | | | | |
| Deuda Externa | | | | |
| Organismos Financieros Internacionales | | | | |
| Deuda Bilateral | | | | |
| Títulos y valores | | | | |
| Arrendamientos Financieros | | | | |
| Subtotal Largo Plazo | | | 434,152,833.91 | 428,251,070.65 |
| Otros Pasivos | | | 346,808.64 | 153,495,395.43 |
| Total Deuda y Otros Pasivos | | | 346,808.64 | 512,125.22 |

"Bajo protesta de decir verdad declaramos que los Estados Financieros y sus notas, son razonablemente correctos y son responsabilidad del emisor"

L. G. MA. LUISA ALCERRECA MANZANERO
 PRESIDENTA MUNICIPAL

C. P. VERÓNICA DEL PILAR ZAVALA PÉREZ
 TESOERA MUNICIPAL

LIC. MARCELA ROJAS LÓPEZ
 SINDICA MUNICIPAL

MUNICIPIO DE OTHÓN P. BLANCO

Estado Analítico de Ingresos

Del 01 de Enero al 30 de Abril del 2018

MUNICIPIO DE OTHON P. BLANCO

| Rubro de Ingresos | Ingreso | | | | Diferencia |
|---|-----------------------|----------------------------|-----------------------|----------------------------|-----------------------|
| | Estimado | Ampliaciones y Reducciones | Modificado | Devengado | |
| Impuestos | 98,148,185.68 | - | 98,148,185.68 | - | 98,148,185.68 |
| Cuotas y Aportaciones de Seguridad Social | - | - | - | - | - |
| Contribuciones de Mejoras | 42,690.56 | - | 42,690.56 | - | 42,690.56 |
| Derechos | 90,129,241.40 | - | 90,129,241.40 | - | 90,129,241.40 |
| Productos | 12,649,575.73 | - | 12,649,575.73 | - | 12,649,575.73 |
| Comenta | - | - | - | - | - |
| Capital | - | - | - | - | - |
| Aprovechamientos | 5,514,438.10 | - | 5,514,438.10 | - | 5,514,438.10 |
| Corriente | - | - | - | - | - |
| Capital | - | - | - | - | - |
| Ingresos por Ventas de Bienes y Servicios | - | - | - | - | - |
| Participaciones y Aportaciones | - | - | - | - | - |
| Transferencias, Asignaciones, Subsidios y Otras Ayudas | 617,810,966.00 | - | 617,810,966.00 | - | 617,810,966.00 |
| Ingresos Derivados de Financiamientos | 1.00 | - | 1.00 | - | 1.00 |
| Total | 824,295,098.47 | - | 824,295,098.47 | Ingresos Excedentes | 446,695.87 |
| Total | 824,295,098.47 | - | 824,295,098.47 | Ingresos Excedentes | 824,295,098.47 |
| Estado Analítico de Ingresos Por Fuente de Financiamiento | Ingreso | | | | Diferencia |
| | Estimado | Ampliaciones y Reducciones | Modificado | Devengado | |
| Ingresos del Gobierno | 98,148,185.68 | - | 98,148,185.68 | - | 98,148,185.68 |
| Impuestos | - | - | - | - | - |
| Contribuciones de Mejora | 42,690.56 | - | 42,690.56 | - | 42,690.56 |
| Derechos | 90,129,241.40 | - | 90,129,241.40 | - | 90,129,241.40 |
| Productos | 12,649,575.73 | - | 12,649,575.73 | - | 12,649,575.73 |
| Capital | - | - | - | - | - |
| Aprovechamientos | - | - | - | - | - |
| Corriente | 5,514,438.10 | - | 5,514,438.10 | - | 5,514,438.10 |
| Capital | - | - | - | - | - |
| Participaciones y Aportaciones | - | - | - | - | - |
| Transferencias, Asignaciones, Subsidios, y Otras Ayudas | 617,810,966.00 | - | 617,810,966.00 | - | 617,810,966.00 |
| Ingresos de Organismos y Empresas | 1.00 | - | 1.00 | - | 1.00 |
| Cuotas y Aportaciones de Seguridad Social | - | - | - | - | - |
| Ingresos por Ventas de Bienes y Servicios | - | - | - | - | - |
| Transferencias, Asignaciones, Subsidios, y Otras Ayudas | - | - | - | - | - |
| Ingresos Derivados de Financiamiento | - | - | - | - | - |
| Ingresos derivados de financiamiento | 1.00 | - | 1.00 | - | 1.00 |
| Total | 824,295,098.47 | - | 824,295,098.47 | Ingresos Excedentes | 824,295,098.47 |

"Bajo protesta de decir verdad declaramos que los Estados Financieros y sus notas, son razonablemente correctos y son responsabilidad del emisor"

L. C. MA. LUISA ALCEGUECA MANZANERO
PRESIDENTA MUNICIPAL

C.P. VERÓNICA DEL PILAR ZAVALA PÉREZ
TESORERA MUNICIPAL

LIC. MARCELA ROJAS LÓPEZ
SINDICA MUNICIPAL

MUNICIPIO DE OTHÓN P. BLANCO
Estado Analítico de Ejercicio Presupuesto de Egresos
Clasificación por objeto del gasto (Capítulo y Concepto)
Del 01 de Enero al 30 de Abril del 2018

**MUNICIPIO DE
 OTHÓN P. BLANCO**

| Concepto | Egresos Aprobado | Ampliaciones/ (Reducciones) | Egresos Modificado | Egresos Devengado | Egreso Pagado | Subejercicio |
|--|-----------------------|--------------------------------|-----------------------|-----------------------|-----------------------|-----------------------|
| Servicios Personales | 389,321,045.00 | - | 389,321,045.00 | 112,875,409.51 | 112,875,409.51 | 276,445,635.49 |
| Remuneraciones al Personal de Carácter Permanente. | 108,200,000.00 | - | 108,200,000.00 | 36,691,530.88 | 36,691,530.88 | 71,508,469.12 |
| Remuneraciones al Personal de Carácter Transitorio. | 12,000,000.00 | - | 12,000,000.00 | 3,471,137.43 | 3,471,137.43 | 8,528,862.57 |
| Remuneraciones Adicionales y Especiales. | 105,766,000.00 | - | 105,766,000.00 | 33,155,995.94 | 33,155,995.94 | 72,610,004.06 |
| Seguridad Social. | 32,770,000.00 | - | 32,770,000.00 | 3,069,689.13 | 3,069,689.13 | 29,700,310.87 |
| Otras Prestaciones Sociales y Económicas. | 46,318,300.00 | - | 46,318,300.00 | 12,901,439.56 | 12,901,439.56 | 33,414,860.44 |
| Previsiones. | 5,368,745.00 | - | 5,368,745.00 | 23,585,816.57 | 23,585,816.57 | 18,216,871.57 |
| Pago de Estímulos a Servidores Públicos. | 78,900,000.00 | - | 78,900,000.00 | - | - | 78,900,000.00 |
| Materiales y Suministros | 47,370,620.27 | - | 47,370,620.27 | 19,777,598.56 | 19,777,598.56 | 27,593,021.71 |
| Materiales de Administración, Emisión de Documentos y Artículos Oficiales. | 3,624,061.97 | - | 3,624,061.97 | 1,493,247.90 | 1,493,247.90 | 2,130,814.07 |
| Alimentos y Utensilios. | 651,384.75 | - | 651,384.75 | 659,277.22 | 659,277.22 | 7,892.47 |
| Materias Primas y Materiales de Producción y Comercialización. | 36,120.02 | - | 36,120.02 | 5,500.00 | 5,500.00 | 30,620.02 |
| Materiales y Artículos de Construcción y de Reparación. | 5,398,518.73 | - | 5,398,518.73 | 917,714.69 | 917,714.69 | 4,480,804.04 |
| Productos Químicos, Farmacéuticos y de Laboratorio. | 235,880.82 | - | 235,880.82 | 18,999.96 | 18,999.96 | 216,880.86 |
| Combustibles, Lubricantes y Aditivos. | 31,303,666.00 | - | 31,303,666.00 | 15,633,385.51 | 15,633,385.51 | 15,670,280.49 |
| Vestuario, Blancos, Prendas de Protección y Artículos Deportivos. | 3,012,286.95 | - | 3,012,286.95 | 177,101.00 | 177,101.00 | 2,835,185.95 |
| Materiales y Suministros Para Seguridad. | 2,760.00 | - | 2,760.00 | - | - | 2,760.00 |
| Herramientas, Refacciones y Accesorios Menores. | 3,105,941.02 | - | 3,105,941.02 | 872,372.28 | 872,372.28 | 2,233,568.74 |
| Servicios Generales | 93,945,616.68 | - | 93,945,616.68 | 34,470,487.64 | 34,470,487.64 | 59,475,129.04 |
| Servicios Básicos. | 53,638,931.29 | - | 53,638,931.29 | 16,107,893.51 | 16,107,893.51 | 37,531,037.78 |
| Servicios de Arrendamiento. | 5,049,502.18 | - | 5,049,502.18 | 2,620,523.82 | 2,620,523.82 | 2,428,978.36 |
| Servicios Profesionales, Científicos, Técnicos y Otros Servicios. | 15,207,203.37 | - | 15,207,203.37 | 5,520,821.77 | 5,520,821.77 | 9,686,381.60 |
| Servicios Financieros, Bancarios y Comerciales. | 1,304,559.57 | - | 1,304,559.57 | 827,828.17 | 827,828.17 | 476,731.40 |
| Servicios de Instalación, Reparación, Mantenimiento y Conservación | 1,929,552.11 | - | 1,929,552.11 | 364,454.01 | 364,454.01 | 1,565,098.10 |
| Servicios de Comunicación social y Publicidad. | 817,712.15 | - | 817,712.15 | 499,820.80 | 499,820.80 | 317,891.35 |
| Servicios de Traslado y Viáticos. | 929,937.49 | - | 929,937.49 | 193,842.55 | 193,842.55 | 736,094.94 |
| Servicios Oficiales | 10,742,331.80 | - | 10,742,331.80 | 7,525,371.08 | 7,525,371.08 | 6,218,960.84 |
| Otros Servicios Generales | 1,125,886.61 | - | 1,125,886.61 | 809,931.95 | 809,931.95 | 315,954.66 |
| Transferencias, Asignaciones, Subsidios y Otras Ayudas | 29,602,219.38 | - | 29,602,219.38 | 5,457,157.72 | 5,457,157.72 | 24,145,061.66 |
| Transferencias internas y asignaciones al sector público. | 6,811,911.18 | - | 6,811,911.18 | 87,974.08 | 87,974.08 | 6,713,937.10 |
| Transferencias al resto del sector público. | 3,187,267.20 | - | 3,187,267.20 | 856,056.00 | 856,056.00 | 2,331,211.20 |
| Subsidios y subvenciones. | 15,000,000.00 | - | 15,000,000.00 | - | - | 15,000,000.00 |
| Ayudas sociales. | 4,603,041.00 | - | 4,603,041.00 | 4,503,127.64 | 4,503,127.64 | 99,913.36 |
| Pensiones y jubilaciones. | - | - | - | - | - | - |
| Transferencias a fideicomisos, mandatos y contrato. | - | - | - | - | - | - |
| Transferencias a la seguridad social. | - | - | - | - | - | - |
| Donativos. | - | - | - | - | - | - |
| Transferencias al exterior | - | - | - | - | - | - |
| Bienes Muebles, Inmuebles e Intangibles | 1,991,843.44 | - | 1,991,843.44 | 165,092.95 | 165,092.95 | 1,826,750.49 |
| Mobiliario y Equipo de Administración | 75,771.82 | - | 75,771.82 | 98,779.25 | 98,779.25 | 21,007.43 |
| Mobiliario y Equipo Educativo y recreativo | 8,476.80 | - | 8,476.80 | - | - | 8,476.80 |
| Equipo e Instrumental Médico y de Laboratorio | 10,916.42 | - | 10,916.42 | 14,200.80 | 14,200.80 | 2,284.36 |
| Vehículos y Equipo de Transporte. | - | - | - | - | - | - |
| Equipo de Defensa y Seguridad | - | - | - | - | - | - |
| Maquinaria, Otros Equipos y Herramientas. | 1,398,678.40 | - | 1,398,678.40 | 55,112.90 | 55,112.90 | 1,343,565.50 |
| Colección, obras de arte y objetos valiosos | - | - | - | - | - | - |
| Activos biológicos | - | - | - | - | - | - |
| Activos Intangibles. | 500,000.00 | - | 500,000.00 | - | - | 500,000.00 |
| Inversión Pública | 172,679,413.00 | - | 172,679,413.00 | - | - | 172,679,413.00 |
| Obra Pública en Bienes de Dominio Público. | 172,679,413.00 | - | 172,679,413.00 | - | - | 172,679,413.00 |
| Obra Pública en Bienes Propios. | - | - | - | - | - | - |
| Deuda Pública | 89,384,340.70 | - | 89,384,340.70 | 18,247,069.16 | 18,247,069.16 | 71,137,271.54 |
| Amortización de la deuda pública | 11,655,459.36 | - | 11,655,459.36 | 3,191,059.50 | 3,191,059.50 | 8,464,399.86 |
| Intereses de la deuda pública | 46,228,881.34 | - | 46,228,881.34 | 15,056,009.66 | 15,056,009.66 | 31,172,871.68 |
| Comisiones de la deuda pública | - | - | - | - | - | - |
| Gastos de la deuda pública | 1,500,000.00 | - | 1,500,000.00 | - | - | 1,500,000.00 |
| Costo por coberturas | - | - | - | - | - | - |
| Apoyos financieros | - | - | - | - | - | - |

"Enjo protesta de fe de verdad declaramos que los Estados Financieros y sus notas, son razonablemente correctos y son responsabilidad del emisor"

L. C. MA. LUISA ALFONSO MANZANERO
 PRESIDENTA MUNICIPAL

C.P. VERÓNICA DEL PILAR ZAVALA PÉREZ
 TESORERA MUNICIPAL

LIC. MARCELA ROJAS LÓPEZ
 SINDICA MUNICIPAL

MUNICIPIO DE OTHÓN P. BLANCO

Estado Analítico de Ejercicio Presupuesto de Egresos

Clasificación Económica (por tipo de Gasto)

Del 01 de Enero al 30 de Abril del 2018

CONTIAC

MUNICIPIO DE
OTHÓN P. BLANCO



| Concepto | Egresos Aprobado | Ampliaciones/ (Reducciones) | Egresos Modificado | Egresos Devengado | Egreso Pagado | Subejercicio |
|---|-----------------------|-----------------------------|-----------------------|-----------------------|-----------------------|-----------------------|
| Gasto Corriente | 562,231,344.77 | - | 562,231,344.77 | 172,580,653.43 | 172,580,653.43 | 389,650,691.34 |
| Gasto de Capital | 172,679,413.00 | - | 172,679,413.00 | 165,092.95 | 165,092.95 | 172,514,320.05 |
| Amortización de la Deuda y Disminución de Pasivos | 89,384,340.70 | - | 89,384,340.70 | 18,247,069.16 | 18,247,069.16 | 71,137,271.54 |
| Total del Gasto | 824,295,098.47 | - | 824,295,098.47 | 190,992,815.54 | 190,992,815.54 | 633,302,282.93 |

"Bajo protesta de decir verdad declaramos que los Estados Financieros y sus notas, son razonablemente correctos y son responsabilidad del emisor"

[Signature]

L. C. MA. LUISA ALCERRECA MANZANERO
PRESIDENTA MUNICIPAL

[Signature]

C.P. VERÓNICA DEL PILAR ZAVALA PÉREZ
TESORERA MUNICIPAL

[Signature]

LIC. MARCELA ROJAS LÓPEZ
SINDICA MUNICIPAL

MUNICIPIO DE OTHON P. BLANCO

Estado Analítico de Ejercicio Presupuesto de Egresos

Clasificación Administrativa

Del 01 de Enero al 30 de Abril del 2018

MUNICIPIO DE
OTHÓN P. BLANCO

MUNICIPIO DE
OTHÓN P. BLANCO
SONORA

COMUNICACION

| Concepto | Egresos Aprobado | Amplificaciones/ (Reducciones) | Egresos Modificado | Egresos Devengado | Egreso Pagado | Subejercicio |
|-------------------------------|-----------------------|-----------------------------------|-----------------------|-----------------------|-----------------------|-----------------------|
| Gobierno Municipal | 805,872,098.47 | - | 805,872,098.47 | 153,828,016.77 | 153,828,016.77 | 652,044,081.70 |
| Órgano Ejecutivo (H. Cabildo) | 18,423,000.00 | - | 18,423,000.00 | 37,164,798.77 | 37,164,798.77 | 18,741,798.77 |
| Total del Gasto | 824,295,098.47 | - | 824,295,098.47 | 190,992,815.54 | 190,992,815.54 | 633,302,282.93 |

"Bajo protesta de decir verdad declaramos que los Estados Financieros y sus notas, son razonablemente correctos y son responsabilidad del emisor"

[Handwritten signature]

L. C. MA. LUISA ALCÉRRECA MANZANERO
PRESIDENTA MUNICIPAL

[Handwritten signature]

C.P. VERÓNICA DEL PILAR ZAVALA PÉREZ
TESORERA MUNICIPAL

[Handwritten signature]

LIC. MARCELA ROJAS LÓPEZ
SINDICA MUNICIPAL

MUNICIPIO DE OTHÓN P. BLANCO

Estado Analítico de Ejercicio Presupuesto de Egresos

Clasificación Administrativa

Del 01 de Enero al 30 de Abril del 2018


MUNICIPIO DE
OTHÓN P. BLANCO




1303000000

| Concepto | Egresos Aprobado | Ampliaciones/ (Reducciones) | Egresos Modificado | Egresos Devengado | Egreso Pagado | Subejercicio |
|------------------------|-----------------------|--------------------------------|-----------------------|-----------------------|-----------------------|-----------------------|
| Gobierno Municipal | 824,295,098.47 | - | 824,295,098.47 | 190,992,815.54 | 190,992,815.54 | 633,302,282.93 |
| Total del Gasto | 824,295,098.47 | - | 824,295,098.47 | 190,992,815.54 | 190,992,815.54 | 633,302,282.93 |

"Bajo protesta de decir verdad declaramos que los Estados Financieros y sus notas, son razonablemente correctos y son responsabilidad del emisor"


L. C. MA. LUISA ALCÉRRECA MANZANERO
PRESIDENTA MUNICIPAL


C. P. VERÓNICA DEL PILAR ZAVALA PÉREZ
TESORERA MUNICIPAL


LIC. MARCELA ROJAS LÓPEZ
SINDICA MUNICIPAL

MUNICIPIO DE OTHÓN P. BLANCO

TESORERÍA MUNICIPAL

ESTADO DE ORIGEN Y APLICACIÓN DE RECURSOS DEL 1 DE ENERO AL 30 DE ABRIL DEL 2018

MUNICIPIO DE OTHÓN P. BLANCO

INGRESOS

| | |
|--|-----------------------|
| IMPUESTOS | 23,755,572.60 |
| CONTRIBUCIONES DE MEJORAS | 54,996.80 |
| DERECHOS | 37,591,840.26 |
| PRODUCTOS | 1,898,270.11 |
| APROVECHAMIENTOS | 1,404,919.95 |
| INGRESOS POR VENTAS DE BIENES Y SERVICIOS | - |
| PARTICIPACIONES, APORTACIONES Y CONVENIOS | 243,973,394.42 |
| TRANSFERENCIAS, ASIGNACIONES, SUBSIDIOS Y OTRAS AYUDAS | 25,474,649.90 |
| OTROS INGRESOS FINANCIEROS | 446,095.87 |
| TOTAL INGRESOS | 334,600,336.91 |

EGRESOS

| | |
|--|-----------------------|
| SERVICIOS PERSONALES | 112,875,409.51 |
| MATERIALES Y SUMINISTROS | 19,777,598.56 |
| SERVICIOS GENERALES | 34,470,487.64 |
| TRANSFERENCIAS, ASIGNACIONES, SUBSIDIOS Y OTRAS AYUDAS | 5,467,157.72 |
| BIENES MUEBLES E INMUEBLES | 165,092.95 |
| INVERSION PUBLICA | - |
| DEUDA PÚBLICA | 18,247,069.16 |
| TOTAL EGRESOS | 190,992,815.54 |

OTROS RECURSOS

EFFECTIVO Y EQUIVALENTES

CAJA Y BANCOS AL 1 DE ENERO DEL 2018

Aportación Municipal
Aportación Federal

BANCOS Y FONDOS AL 1 DE ENERO DEL 2018

FISIM
FORTAMUN
FORTAFIN

BANCOS FONDOS RAMC 33 AL 1 DE ENERO DEL 2018

Apoyo a la Producción

BANCOS FONDOS FEDERALES AL 1 DE ENERO DEL 2018

EFFECTIVO Y EQUIVALENTES

CAJA Y BANCOS DEL 1 DE ENERO AL 30 DE ABRIL DEL 2018

Aportación Municipal
Aportación Federal

BANCOS Y FONDOS DEL 1 DE ENERO AL 30 DE ABRIL DEL 2018

FISIM
FORTAMUN
FORTAFIN

BANCOS FONDOS RAMO 33 DEL 1 DE ENERO AL 30 DE ABRIL DEL 2018

Apoyo a la Producción

BANCOS FONDOS FEDERALES DEL 1 DE ENERO AL 30 DE ABRIL DEL 2018

DESTINO DE RECURSO

334,600,336.91

143,607,521.37
334,600,336.91

53,860,074.81

111.77
9,330.63
9,442.40

67,508,769.66
12,385,052.34

79,903,852.00

0.72
0.72

Bajo protesta de decir verdad declaramos que los Estados Financieros y sus notas, son razonablemente correctos y son responsabilidad del emisor

L. C. MA. LUISA ALOPECA MANZANERO
PRESIDENTA MUNICIPAL

C.P. VERÓNICA DEL PILAR ZAVALA PÉREZ
TESORERA MUNICIPAL

LIC. MARCELA ROJAS LÓPEZ
SINDICA MUNICIPAL

MUNICIPIO DE OTHÓN P. BLANCO



TESORERÍA MUNICIPAL

MUNICIPIO DE OTHÓN P. BLANCO

ESTADO DE ORIGEN Y APLICACIÓN DE RECURSOS DEL 1 AL 30 DE ABRIL DEL 2018

INGRESOS

| | |
|--|----------------------|
| IMPUESTOS | 4,676,867.31 |
| CONTRIBUCIONES DE MEJORAS | 5,568.88 |
| DEFECHOS | 8,136,796.24 |
| PRODUCTOS | 325,847.88 |
| APROVECHAMIENTOS | 528,517.13 |
| INGRESOS POR VENTAS DE BIENES Y SERVICIOS | 78,419,985.60 |
| PARTICIPACIONES, APORTACIONES Y CONVENIOS | 1,333,716.11 |
| TRANSFERENCIAS, ASIGNACIONES, SUBSIDIOS Y OTRAS AYUDAS | 177,867.86 |
| OTROS INGRESOS FINANCIEROS | |
| TOTAL INGRESOS | 93,608,227.01 |

EGRESOS

| | |
|--|----------------------|
| SERVICIOS PERSONALES | 33,439,272.90 |
| MATERIALES Y SUMINISTROS | 5,669,456.22 |
| SERVICIOS GENERALES | 7,647,543.25 |
| TRANSFERENCIAS, ASIGNACIONES, SUBSIDIOS Y OTRAS AYUDAS | 527,540.32 |
| BIENES MUEBLES E INMUEBLES | 74,033.00 |
| INVERSIÓN PÚBLICA | |
| DEUDA PÚBLICA | 8,328,848.43 |
| TOTAL EGRESOS | 55,686,694.12 |

OTROS RECURSOS

EFFECTIVO Y EQUIVALENTES

| | |
|---------------------------------------|---------------|
| CAJA Y BANCOS DEL 1 DE ABRIL DEL 2018 | 41,929,009.74 |
|---------------------------------------|---------------|

EFFECTIVO Y EQUIVALENTES

| | |
|---|---------------|
| CAJA Y BANCOS DEL 1 AL 30 DE ABRIL DEL 2018 | 63,960,074.81 |
|---|---------------|

| | |
|---|-----------------|
| Aportación Municipal | 111.77 |
| Aportación Federal | 9,330.55 |
| BANCOS Y FONDOS AL 1 DE ABRIL DEL 2018 | 9,442.32 |

| | |
|--|-----------------|
| Aportación Municipal | 111.77 |
| Aportación Federal | 9,330.63 |
| BANCOS Y FONDOS DEL 1 AL 30 DE ABRIL DEL 2018 | 9,442.40 |

| | |
|---|----------------------|
| FISM | 48,847,362.46 |
| FORTAMUN | 15,637,984.89 |
| FORTAFIN | |
| BANCOS FONDOS RAMO 33 AL 1 DE ABRIL DEL 2018 | 64,485,347.35 |

| | |
|---|----------------------|
| BANCOS FONDOS: RAMO 33 DEL 1 AL 30 DE ABRIL DEL 2018 | 79,903,652.00 |
|---|----------------------|

| | |
|---|-------------|
| Apoyo a la Producción | 0.72 |
| BANCOS FONDOS FEDERALES AL 1 DE ABRIL DEL 2018 | 0.72 |

| | |
|--|-------------|
| Apoyo a la Producción | 0.72 |
| BANCOS FONDOS FEDERALES DEL 1 AL 30 DE ABRIL DEL 2018 | 0.72 |

DESTINO DE RECURSO

| | |
|---------------------------|----------------------|
| DESTINO DE RECURSO | 37,921,532.89 |
|---------------------------|----------------------|

| |
|----------------------|
| 93,608,227.01 |
|----------------------|

| |
|----------------------|
| 93,608,227.01 |
|----------------------|

Bajo protesta de decir verdad declaramos que los Estados Financieros y sus notas, son razonablemente correctos y son responsabilidad del emisor"

L. C. MA. LUISA ALCERRECA MANZANERO
PRESIDENTA MUNICIPAL

C. P. VERÓNICA DEL PILAR ZAVALA PÉREZ
TESORERA MUNICIPAL

LIC. MARGELA ROJAS LÓPEZ
SINDICA MUNICIPAL

| ACTIVO | | PASIVO | |
|-----------------------------------|-----------------------|--|------------------------|
| <i>ACTIVO CIRCULANTE</i> | | <i>PASIVO CIRCULANTE</i> | |
| EFFECTIVOS Y EQUIVALENTES | 148,480,761.50 | DEUDAS POR PAGAR A CORTO P.. | 151,694,046.80 |
| DERECHOS A RECIBIR EFECTIVO/.. | 11,856,386.65 | PORCIÓN A C/P DE LA DEUDA PUB.. | 8,464,399.86 |
| DERECHOS A RECIBIR BIENES O S.. | 764,076.00 | FDOS. BIENES OTROS GARANTIA/.. | 832,240.31 |
| ALMACENES | 4,160.60 | OTROS PASIVOS A CORTO PLAZO | 512,125.22 |
| <i>Total ACTIVO CIRCULANTE</i> | <u>161,105,384.75</u> | <i>Total PASIVO CIRCULANTE</i> | <u>161,502,812.19</u> |
| | | <i>PASIVO NO CIRCULANTE</i> | |
| | | DEUDA PÚBLICA A LARGO PLAZO | 422,494,720.65 |
| | | FDOS. BIENES 3ROS GARANTIA/AD.. | 950,000.00 |
| | | <i>Total PASIVO NO CIRCULANTE</i> | <u>423,444,720.65</u> |
| | | SUMA DEL PASIVO | <u>584,947,532.84</u> |
| <i>ACTIVO NO CIRCULANTE</i> | | CAPITAL | |
| DERECHOS A RECIBIR EFECTIVO/.. | 13,891,521.47 | HACIENDA PUB./PATRIMONIO CO.. | |
| BIENES INMUB, INFRAEST/CONTR.. | 211,448,967.04 | APORTACIONES | 996.05 |
| BIENES MUEBLES | 141,624,417.45 | ACTUALIZACIÓN DE HACIENDA PÚ.. | 357,421,001.33 |
| ACTIVOS INTANGIBLES | 4,149,602.07 | <i>Total HACIENDA PUB./PATRIMONI..</i> | <u>357,421,997.38</u> |
| OTROS ACTIVOS NO CIRCULANTES | 710,379.00 | HACIENDA PUB/PATRIMONIO GE.. | |
| <i>Total ACTIVO NO CIRCULANTE</i> | <u>371,824,887.03</u> | RESULTADOS DEL EJERCICIOS AN.. | -551,992,023.81 |
| | | RECTIFICAC. DE RESULTADOS EJE.. | -1,054,756.00 |
| | | <i>Total HACIENDA PUB./PATRIMONI..</i> | <u>-553,046,779.81</u> |
| | | Utilidad o Pérdida del Ejercicio | 143,607,521.37 |
| | | SUMA DEL CAPITAL | <u>-52,017,261.06</u> |
| SUMA DEL ACTIVO | <u>532,930,271.78</u> | SUMA DEL PASIVO Y CAPITAL | <u>532,930,271.78</u> |

| | Periodo | % | Acumulado | % |
|---|---------------|--------|----------------|--------|
| Ingresos | | | | |
| <i>INGRESOS Y OTROS BENEFICIOS</i> | | | | |
| <i>INGRESOS DE GESTIÓN</i> | | | | |
| IMPUESTOS | 4,676,897.31 | 5.00 | 23,755,572.60 | 7.10 |
| CONTRIBUCIONES DE MEJORAS | 5,568.88 | 0.01 | 54,996.80 | 0.02 |
| DERECHOS | 8,136,796.24 | 8.69 | 37,591,840.26 | 11.23 |
| PRODUCTOS DE TIPO CORRIENTE | 325,847.88 | 0.35 | 1,898,270.11 | 0.57 |
| APROVECHAMIENTOS DE TIPO CORRIENTE | 528,517.13 | 0.56 | 1,404,916.95 | 0.42 |
| Total INGRESOS DE GESTIÓN | 13,673,627.44 | 14.61 | 64,705,596.72 | 19.34 |
| PARTICIPACIONES Y APORTACIONES | 78,419,995.60 | 83.77 | 243,973,394.42 | 72.91 |
| TRANSFERENCIAS | 1,336,716.11 | 1.43 | 25,474,649.90 | 7.61 |
| INGRESOS FINANCIEROS | 177,887.86 | 0.19 | 446,695.87 | 0.13 |
| Total INGRESOS Y OTROS BENEFICIOS | 93,608,227.01 | 100.00 | 334,600,336.91 | 100.00 |
| Total Ingresos | 93,608,227.01 | 100.00 | 334,600,336.91 | 100.00 |
| Egresos | | | | |
| <i>GASTOS Y OTRAS PERDIDAS</i> | | | | |
| <i>GASTOS DE FUNCIONAMIENTO</i> | | | | |
| SERVICIOS PERSONALES | 33,439,272.90 | 35.72 | 112,875,409.51 | 33.73 |
| MATERIALES Y SUMINISTROS | 5,669,456.22 | 6.06 | 19,777,598.56 | 5.91 |
| SERVICIOS GENERALES | 7,647,543.25 | 8.17 | 34,470,487.64 | 10.30 |
| BIENES MUEBLES, INMUEBLES E INTANGIBLES | 74,033.00 | 0.08 | 165,092.95 | 0.05 |
| Total GASTOS DE FUNCIONAMIENTO | 46,830,305.37 | 50.03 | 167,288,588.66 | 50.00 |
| <i>TRANSFERENCIAS ASIGNACIONES SUBSIDIOS Y OTRAS AYUDAS</i> | | | | |
| Transferencias internas y asignaciones al sector p | 39,890.88 | 0.04 | 97,974.08 | 0.03 |
| Transferencias al resto del sector público | 214,014.00 | 0.23 | 856,056.00 | 0.26 |
| Ayudas sociales | 273,635.44 | 0.29 | 4,503,127.64 | 1.35 |
| Total TRANSFERENCIAS ASIGNACIONES SUBSIDI.. | 527,540.32 | 0.56 | 5,457,157.72 | 1.63 |
| <i>PARTICIPACIONES Y APORTACIONES</i> | | | | |
| Total PARTICIPACIONES Y APORTACIONES | 0.00 | 0.00 | 0.00 | 0.00 |
| <i>DEUDA PUBLICA</i> | | | | |
| Amortización de la deuda pública | 1,390,657.82 | 1.48 | 3,191,059.50 | 0.95 |
| Intereses de la deuda publica | 6,938,190.61 | 7.41 | 15,056,009.66 | 4.50 |
| Total DEUDA PUBLICA | 8,328,848.43 | 7.41 | 18,247,069.16 | 5.45 |
| <i>OTROS GASTOS Y PERDIDAS EXTRAORDINARIAS</i> | | | | |
| Total OTROS GASTOS Y PERDIDAS EXTRAORDIN.. | 0.00 | 0.00 | 0.00 | 0.00 |
| <i>INVERSION PUBLICA</i> | | | | |
| Total INVERSION PUBLICA | 0.00 | 0.00 | 0.00 | 0.00 |
| Total GASTOS Y OTRAS PERDIDAS | 55,686,694.12 | 59.49 | 190,992,815.54 | 57.08 |
| Total Egresos | 55,686,694.12 | 59.49 | 190,992,815.54 | 57.08 |
| Utilidad (o Pérdida) | 37,921,532.89 | 40.51 | 143,607,521.37 | 42.92 |

MUNICIPIO DE OTHÓN P. BLANCO

TESORERÍA MUNICIPAL

MUNICIPIO DE
OTHÓN P. BLANCO

ESTADO DE AVANCE PRESUPUESTAL DEL 1 DE ENERO AL 30 DE ABRIL DEL 2018

| CONCEPTO | PRESUPUESTO 2018 | PERIODO | % | ACUMULADO | % | POR INGRESAR O POR EJERCER | % DE AVANCE |
|--|-----------------------|----------------------|----------------|-----------------------|----------------|----------------------------|---------------|
| INGRESOS | | | | | | | |
| IMPUESTOS | 98,148,185.68 | 4,676,897.31 | 5.00% | 23,755,572.60 | 7.10% | 74,392,613.08 | 24.20% |
| CONTRIBUCIONES DE MEJORAS | 42,690.56 | 5,568.88 | 0.01% | 54,996.80 | 0.02% | 12,306.24 | 128.83% |
| DERECHOS | 90,129,241.40 | 8,136,796.24 | 8.69% | 37,591,840.26 | 11.23% | 52,537,401.14 | 41.71% |
| PRODUCTOS | 12,649,575.73 | 325,847.88 | 0.35% | 1,898,270.11 | 0.57% | 10,751,305.62 | 15.01% |
| APROVECHAMIENTOS | 5,514,438.10 | 528,517.13 | 0.56% | 1,404,916.95 | 0.42% | 4,109,521.15 | 25.48% |
| INGRESOS POR VENTAS DE BIENES Y SERVICIOS | - | - | 0.00% | - | 0.00% | - | 0.00% |
| PARTICIPACIONES Y APORTACIONES | 617,810,966.00 | 78,419,995.60 | 83.77% | 243,973,394.42 | 72.91% | 373,837,571.58 | 39.49% |
| TRANSFERENCIAS, ASIGNACIONES, SUBSIDIOS Y OTRAS AYUDAS | 1.00 | 1,336,716.11 | 1.43% | 25,474,649.90 | 7.61% | 25,474,648.90 | 2547464990% |
| OTROS INGRESOS FINANCIEROS | - | 177,887.86 | 0.19% | 446,695.87 | 0.13% | 446,695.87 | 0.00% |
| TOTAL INGRESOS | 824,295,098.47 | 93,608,227.01 | 100.00% | 334,600,336.91 | 100.00% | 489,694,761.56 | 40.59% |

| | | | | | | | |
|--|-----------------------|----------------------|----------------|-----------------------|----------------|-----------------------|---------------|
| EGRESOS | | | | | | | |
| SERVICIOS PERSONALES | 369,321,045.00 | 33,439,272.90 | 60.05% | 112,875,409.51 | 59.10% | 276,445,635.49 | 28.99% |
| MATERIALES Y SUMINISTROS | 47,370,620.27 | 5,669,456.22 | 10.18% | 19,777,598.56 | 10.36% | 27,593,021.71 | 41.75% |
| SERVICIOS GENERALES | 93,945,616.68 | 7,647,543.25 | 13.73% | 34,470,487.64 | 18.05% | 59,475,129.04 | 36.89% |
| TRANSFERENCIAS, ASIGNACIONES, SUBSIDIOS Y OTRAS AYUDAS | 29,602,219.38 | 527,540.32 | 0.95% | 5,457,157.72 | 2.86% | 24,145,061.66 | 18.43% |
| BIENES MUEBLES, INMUEBLES E INTANGIBLES | 1,991,843.44 | 74,033.00 | 0.13% | 165,092.95 | 0.09% | 1,826,750.49 | 8.29% |
| INVERSIÓN PÚBLICA | 172,679,413.00 | - | 0.00% | - | 0.00% | 172,679,413.00 | 0.00% |
| DEUDA PÚBLICA | 89,384,340.70 | 8,328,848.43 | 14.96% | 18,247,069.16 | 9.55% | 71,137,271.54 | 20.41% |
| TOTAL EGRESOS | 824,295,098.47 | 55,686,594.12 | 100.00% | 190,992,815.54 | 100.00% | 633,302,282.93 | 23.17% |

| | | | | | | | |
|-----------------------------|-------------|----------------------|----------|-----------------------|----------|-------------------------|----------|
| UTILIDAD (O PERDIDA) | 0.00 | 37,921,532.89 | - | 143,607,521.37 | - | (143,607,521.37) | - |
|-----------------------------|-------------|----------------------|----------|-----------------------|----------|-------------------------|----------|

MUNICIPIO DE OTHÓN P. BLANCO
TESORERÍA MUNICIPAL



MUNICIPIO DE
OTHÓN P. BLANCO

ESTADO DE AVANCE PRESUPUESTAL DEL 1 DE ENERO AL 30 DE ABRIL DEL 2018

| CONCEPTO | ENERO | FEBRERO | MARZO | ABRIL | TOTAL |
|--|----------------------|----------------------|----------------------|----------------------|-----------------------|
| INGRESOS | | | | | |
| IMPUESTOS | 10,762,438.49 | 4,078,056.95 | 4,238,179.85 | 4,676,897.31 | 23,755,572.60 |
| CONTRIBUCIONES DE MEJORAS | 7,663.12 | 7,737.60 | 34,027.20 | 5,568.88 | 54,996.80 |
| DERECHOS | 11,593,458.15 | 10,668,849.69 | 7,192,736.18 | 8,136,796.24 | 37,591,840.26 |
| PRODUCTOS | 406,563.22 | 774,551.07 | 391,307.94 | 325,847.88 | 1,898,270.11 |
| APROVECHAMIENTOS | 247,626.27 | 315,373.66 | 313,399.89 | 528,517.13 | 1,404,916.95 |
| INGRESOS POR VENTAS DE BIENES Y SERVICIOS | - | - | - | - | - |
| PARTICIPACIONES Y APORTACIONES | 52,943,899.48 | 59,263,466.51 | 53,346,032.83 | 78,419,995.60 | 243,973,394.42 |
| TRANSFERENCIAS, ASIGNACIONES, SUBSIDIOS Y OTRAS AYUDAS | 10,000,006.34 | 1,166,319.71 | 12,971,607.74 | 1,336,716.11 | 25,474,649.90 |
| OTROS INGRESOS FINANCIEROS | 142,081.10 | 115,365.68 | 11,361.23 | 177,887.86 | 446,695.87 |
| TOTAL INGRESOS | 86,103,736.17 | 76,389,720.87 | 78,498,652.86 | 93,608,227.01 | 334,600,336.91 |

| | | | | | |
|--|----------------------|----------------------|----------------------|----------------------|-----------------------|
| EGRESOS | | | | | |
| SERVICIOS PERSONALES | 15,909,394.40 | 32,682,932.93 | 30,843,809.28 | 33,439,272.90 | 112,875,409.51 |
| MATERIALES Y SUMINISTROS | 2,639,179.10 | 4,283,563.43 | 7,185,399.81 | 5,669,456.22 | 19,777,598.56 |
| SERVICIOS GENERALES | 2,280,276.43 | 15,048,797.98 | 9,493,869.96 | 7,647,543.25 | 34,470,487.64 |
| TRANSFERENCIAS, ASIGNACIONES, SUBSIDIOS Y OTRAS AYUDAS | 3,120,081.31 | 1,019,282.21 | 790,253.88 | 527,540.32 | 5,457,157.72 |
| BIENES MUEBLES, INMUEBLES E INTANGIBLES | 45,712.50 | 7,871.89 | 37,475.56 | 74,033.00 | 165,092.95 |
| INVERSIÓN PÚBLICA | - | - | - | - | - |
| DEUDA PÚBLICA | 4,367,325.41 | 4,372,118.11 | 1,188,777.21 | 8,328,848.43 | 18,247,069.16 |
| TOTAL EGRESOS | 28,351,969.15 | 57,414,566.55 | 49,539,585.72 | 55,686,694.12 | 190,992,815.54 |

| | | | | | |
|--------------------------------|----------------------|----------------------|----------------------|----------------------|-----------------------|
| SUPERÁVIT Y/O (DÉFICIT) | 57,751,767.02 | 18,975,154.32 | 28,959,067.14 | 37,921,532.89 | 143,607,521.37 |
|--------------------------------|----------------------|----------------------|----------------------|----------------------|-----------------------|

MUNICIPIO DE OTHÓN P. BLANCO

TESORERÍA MUNICIPAL

MUNICIPIO DE
OTHÓN P. BLANCO

PRESUPUESTO DE INGRESOS DE: 1 DE ENERO AL 30 DE ABRIL DEL 2018

| CUENTA | CONCEPTO | PRESUPUESTO 2017 | INGRESO EN EL MES | INGRESO ACUMULADO | POR INGRESAR |
|----------------------|---|------------------|-------------------|-------------------|---------------|
| 44141100000000000000 | IMPUESTOS | 98,148,185.68 | 4,676,897.31 | 23,755,572.60 | 74,392,613.08 |
| 44141111100000000000 | IMPUESTOS SOBRE LOS INGRESOS | 1,680,087.02 | 306,556.00 | 570,976.48 | 1,089,110.54 |
| 44141111100910000000 | IMPUESTO S/DIVERSIONES, VIDEOJUEGOS Y ESP. PUBLICO | 1,483,362.16 | 247,839.60 | 458,155.36 | 1,025,206.80 |
| 44141111100020000000 | JUEGOS SORTEOS Y LOTERIA | 151,618.42 | 57,991.00 | 108,332.00 | 43,286.42 |
| 44141111100030000000 | MÚSICOS Y CANCIONEROS PROFESIONALES | 25,106.44 | 725.40 | 4,489.12 | 20,617.32 |
| 44141112000000000000 | IMPUESTOS SOBRE EL PATRIMONIO | 70,948,449.75 | 1,257,474.23 | 15,135,728.38 | 55,812,721.37 |
| 44141112000100000000 | IMPUESTO PREDIAL | 70,948,449.75 | 1,257,474.23 | 15,135,728.38 | 55,812,721.37 |
| 44141112000200000000 | SOBRE EL USO O TENENCIA DE VEHICULO QUE NO CONSUMA GASOLINA | - | - | - | - |
| 44141111300000000000 | IMPUESTO SOBRE LA PRODUCCIÓN, CONSUMO Y TRANSACCIONES | 24,248,633.57 | 2,750,568.69 | 6,492,286.70 | 17,756,346.87 |
| 44141111300010000000 | IMPUESTO SOBRE ADQUISICIÓN DE INMUEBLES | 24,248,633.57 | 2,750,568.69 | 6,492,286.70 | 17,756,346.87 |
| 44141117000000000000 | ACCESORIOS DE IMPUESTOS | 1,291,015.34 | 359,687.56 | 1,549,544.64 | 258,529.30 |
| 44141117000100000000 | RECARGOS | 1,291,015.34 | 292,579.98 | 1,368,564.31 | 75,548.97 |
| 44141117000200000000 | SANCIONES | - | 45,455.50 | 112,059.60 | 112,059.60 |
| 44141117000300000000 | GASTOS DE EJECUCIÓN | - | 21,652.10 | 70,920.73 | 70,920.73 |
| 44141119000000000000 | OTROS IMPUESTOS | - | 2,610.81 | 7,036.40 | 7,036.40 |
| 44141119000100000000 | COMPLEMENTOS DE PREDIAL | - | 2,610.81 | 7,036.40 | 7,036.40 |
| 44141300000000000000 | CONTRIBUCIONES DE MEJORAS | 42,690.56 | 5,568.88 | 54,996.80 | 12,306.24 |
| 44141341310000000000 | CONTRIBUCIONES DE MEJORAS POR OBRAS PÚBLICAS | 42,690.56 | 5,568.88 | 54,996.80 | 12,306.24 |
| 44141341310001000000 | REGULARIZACIÓN COLONIA ANTORCHISTA | - | - | 23,500.00 | 23,500.00 |
| 44141341310002000000 | DONATIVO PARA OBRAS DE BENEFICIO SOCIAL DE OPB | - | 5,568.88 | 31,496.80 | 31,496.80 |
| 44141400000000000000 | DERECHOS | 90,129,241.40 | 8,136,796.24 | 37,591,840.26 | 52,537,401.14 |
| 44141411100000000000 | Derechos por uso, goce, aprovechamiento o explotación | 4,374,117.77 | 1,104,602.10 | 2,430,714.48 | 1,943,403.29 |
| 44141411100010000000 | Ocupación de la vía pública | 4,374,117.77 | 311,052.30 | 1,100,758.30 | 3,273,359.47 |
| 44141411100020000000 | Vía pública expofier | - | 6,560.00 | 13,140.00 | 13,140.00 |
| 44141411100030000000 | Payasos, pinturas, carr.féct., brincobnes etc | - | 6,751.00 | 19,728.00 | 19,728.00 |
| 44141411100040000000 | Permiso de carga y descarga | - | 773,516.00 | 1,258,561.40 | 1,258,561.40 |
| 44141411100050000000 | Fianza por posibles daños | - | 6,922.80 | 40,488.78 | 40,488.78 |
| 44141411100060000000 | Canalización de predio | - | - | 38.00 | 38.00 |
| 44141411100070000000 | Ambulantes | - | - | - | - |
| 44141411100080000000 | Derechos de Hidrocarburos | - | - | - | - |
| 44141411100090000000 | Derechos por prestación de servicios | 81,746,334.16 | 6,684,111.77 | 32,832,050.15 | 48,914,284.01 |
| 44141411100100000000 | Servicio de tránsito y derechos por control vehicu | - | - | - | - |
| 44141411100110000000 | Del registro civil | 2,010,884.90 | 289,368.01 | 1,125,202.08 | 885,682.91 |
| 44141411100120000000 | Licencias para construcción | 2,184,616.90 | 198,801.05 | 589,857.50 | 1,614,758.40 |
| 44141411100130000000 | De las certificaciones | 628,889.22 | 69,453.58 | 231,464.49 | 397,424.73 |
| 44141411100140000000 | Panteones | 342,374.08 | 25,751.50 | 80,296.25 | 263,077.83 |
| 44141411100150000000 | Alineamiento de predios, constancias del uso de s | 11,799,618.14 | 754,452.49 | 2,701,291.39 | 9,098,326.75 |
| 44141411100160000000 | Lic. y referendos de func. comercial, industrial y | - | 164,359.02 | 1,396,603.99 | 1,396,603.99 |
| 44141411100170000000 | Lic. p/funcionamiento en horario extraordinario | - | 477,209.57 | 7,138,460.35 | 7,321,705.87 |
| 44141411100180000000 | Rastro e inspección sanitaria | 655,448.78 | 80,290.91 | 314,756.15 | 380,692.63 |
| 44141411100190000000 | Traslado de animales sacrificados en los rastros | - | - | - | - |
| 44141411100200000000 | Depósitos de animales en corrales municipales | - | - | - | - |
| 44141411100210000000 | Registro y búsqueda de items y senales para gana | - | - | - | - |
| 44141411100220000000 | Expedición de certificados | 250,595.90 | 38,383.97 | 105,268.63 | 148,327.27 |
| 44141411100230000000 | Anuncios | 2,816,223.73 | 565,131.41 | 1,452,338.25 | 1,363,885.48 |
| 44141411100240000000 | Permisos p/ventas de goluluzes pasajeros, urb. y su | - | - | - | - |
| 44141411100250000000 | Limpieza de solares baldíos | 1,898.84 | - | 2,250.00 | 351.16 |
| 44141411100260000000 | Servicio de mantenimiento de alumbrado público | 30,172,039.70 | 3,049,915.33 | 7,116,868.12 | 23,055,171.58 |
| 44141411100270000000 | Servicio de inspección y vigilancia | - | 540.00 | 540.00 | 540.00 |
| 44141411100280000000 | Servicio prest. por las autoridades de seguridad p | - | - | - | - |
| 44141411100290000000 | Servicios prestados en materia de protección civil | 6,847,636.32 | 502,124.78 | 5,403,300.03 | 1,444,336.29 |
| 44141411100300000000 | Servicios de ecología y protección al ambiente | 1,107,747.23 | 6,632.10 | 36,473.69 | 1,071,273.54 |
| 44141411100310000000 | Servicio de recolección, transportación, tratamie | 8,424,113.11 | 541,500.05 | 5,147,027.23 | 3,277,085.88 |
| 44141411100320000000 | Promoción y publicidad turística | - | - | - | - |
| 44141411100330000000 | De la verificación, control y fiscalización de obr | - | - | - | - |
| 44141411100340000000 | De los servicios que presta la unidad de vinculaci | - | - | - | - |
| 44141411100350000000 | Accesorios de derechos | 95,592.05 | 17,792.07 | 99,022.38 | 3,430.33 |
| 44141411100360000000 | Recargos | 95,592.05 | 17,792.07 | 98,607.16 | 3,015.13 |
| 44141411100370000000 | Sanciones | - | - | - | - |
| 44141411100380000000 | Gastos de ejecución | - | - | 415.20 | 415.20 |
| 44141411100390000000 | Otros derechos | 3,913,197.42 | 330,090.30 | 2,230,053.25 | 1,683,144.17 |
| 44141411100400000000 | Otros no especificados | 3,913,197.42 | 330,090.30 | 2,230,053.25 | 1,683,144.17 |
| 44141500000000000000 | PRODUCTOS DE TIPO CORRIENTE | 12,649,575.73 | 325,847.88 | 1,898,270.11 | 10,751,305.62 |
| 44141515100000000000 | Productos derivados del uso y aprovechamiento de b | 10,718,323.91 | 325,847.88 | 1,898,270.11 | 8,820,053.80 |
| 44141515100010000000 | Venta o explotación de bienes muebles e inmuebles | 5,825,083.91 | 219,704.45 | 966,915.00 | 4,858,168.91 |
| 44141515100020000000 | Espacios expoler | - | - | 250.00 | 250.00 |
| 44141515100030000000 | Comité de carnaval | - | - | 226,000.00 | 226,000.00 |

| | | | | | |
|--------------------------|---|----------------|---------------|----------------|----------------|
| 4414154151000100030000 | Dentro de zoológico | - | 5,100.00 | 8,600.00 | 8,600.00 |
| 4414154151000100040000 | Bolates | - | 171,994.00 | 463,890.00 | 463,890.00 |
| 4414154151000100050000 | Concesiones | - | 4,550.00 | 81,112.95 | 81,112.95 |
| 4414154151000100060000 | Postes de alumbrado | - | - | - | - |
| 4414154151000100070000 | Consumo de energía eléctrica | - | - | - | - |
| 4414154151000100080000 | Servicios funerarios | - | 38,070.45 | 187,062.05 | 187,062.05 |
| 441415415100020000000000 | Bienes mostreros | - | - | - | - |
| 441415415100030000000000 | Papel para copias de actas del registro civil | 651,244.56 | 4,311.50 | 13,540.64 | 637,703.92 |
| 4414154151000300010000 | Hojas | - | - | 689.43 | 689.43 |
| 4414154151000300020000 | Solicitud | - | - | 380.60 | 380.60 |
| 4414154151000300030000 | Orden | - | 2,901.00 | 9,163.68 | 9,163.68 |
| 4414154151000300040000 | Reposición de formato | - | 1,410.50 | 3,306.93 | 3,306.93 |
| 441415415100040000000000 | Mercados | 3,946,270.92 | 101,831.93 | 717,814.47 | 3,228,456.45 |
| 4414154151000400010000 | Mercado | - | 80,776.82 | 535,617.68 | 555,817.68 |
| 4414154151000400020000 | Traspaso de local | - | 500.00 | 38,500.15 | 38,500.15 |
| 4414154151000400030000 | Renta de local | - | 3,800.00 | 41,605.00 | 41,605.00 |
| 4414154151000400040000 | Convenios de mercado | - | 11,200.42 | 15,327.75 | 15,327.75 |
| 4414154151000400050000 | Cambio de giro | - | - | - | - |
| 4414154151000400060000 | Accesorios de mercados | - | 5,554.69 | 66,563.89 | 66,563.89 |
| 441415415100050000000000 | Arrendamiento, explotación o enajenación de empres | - | - | - | - |
| 441415415100060000000000 | Créditos a favor de los municipios | - | - | - | - |
| 441415415100070000000000 | Venta de objetos recogidos por el departamento de | - | - | - | - |
| 441415415100080000000000 | Productos diversos | 295,724.52 | - | 200,000.00 | 95,724.52 |
| 4414154151000900010000 | Patrocinios | - | - | 200,000.00 | 200,000.00 |
| 4414154151000900020000 | Productos de capital | - | - | - | - |
| 441415415200000000000000 | Enajenación de bienes muebles no sujetos a ser Inv | - | - | - | - |
| 441415415300000000000000 | Accesorios de productos | - | - | - | - |
| 441415415900000000000000 | Otros productos que generan ingresos corrientes | 1,931,251.82 | - | - | 1,931,251.82 |
| 441416000000000000000000 | APROVECHAMIENTOS DE TIPO CORRIENTE | 5,514,436.10 | 528,617.13 | 1,464,916.95 | 4,109,521.15 |
| 441416416100000000000000 | Incentivos derivados de la colaboración fiscal | - | - | - | - |
| 441416416200000000000000 | Multas | 2,771,227.96 | 241,399.98 | 816,902.82 | 1,954,325.14 |
| 441416416200010000000000 | Multas | 2,374,510.96 | 225,592.87 | 716,134.41 | 1,658,376.55 |
| 441416416200070000000000 | Incentivos por inspección y vigilancia (multas adm | 396,717.00 | 15,807.11 | 100,768.41 | 295,948.59 |
| 441416416300000000000000 | Indemnizaciones | - | - | - | - |
| 441416416300050000000000 | Indemnizaciones | - | - | - | - |
| 441416416300080000000000 | Indemnización por devolución de cheques | - | - | - | - |
| 441416416400000000000000 | Reintegros | - | 20.35 | 24,488.07 | 24,488.07 |
| 441416416500000000000000 | Aprovechamientos provenientes de obras públicas | - | - | - | - |
| 441416416600000000000000 | Aprovechamientos por participaciones derivadas de l | - | 25,708.00 | 152,410.95 | 152,410.95 |
| 441416416600040000000000 | Gastos de ejecución | - | 25,708.00 | 152,410.85 | 152,410.85 |
| 441416416700000000000000 | Aprovechamiento por aportaciones y cooperaciones | - | - | - | - |
| 441416416800000000000000 | Accesorios de aprovechamientos | - | - | - | - |
| 441416416900030000000000 | Recargos de Aprovechamientos | - | - | - | - |
| 441416416900000000000000 | Otros aprovechamientos | 2,743,210.14 | 261,368.80 | 411,115.21 | 2,332,094.93 |
| 441416416900010000000000 | Trámite extemporáneo de la licencia de funcionamie | - | 540.00 | 5,181.00 | 5,181.00 |
| 441416416900020000000000 | Trámite extemporáneo de alta en Hacienda | - | 6,210.00 | 17,928.00 | 17,928.00 |
| 441416416900030000000000 | Reposición de licencia de funcionamiento municipal | - | 52,284.00 | 98,804.60 | 98,804.60 |
| 441416416900040000000000 | Aprovechamiento moderado | - | - | - | - |
| 441416416900050000000000 | Trámite extemporáneo de su baja en hacienda federa | - | - | - | - |
| 441416416900060000000000 | Cambio de domicilio en Hacienda Federal | - | 1,280.00 | 3,440.00 | 3,440.00 |
| 441416416900070000000000 | Cambio de actividad en Hacienda Federal | - | - | 1,620.00 | 1,620.00 |
| 441416416900080000000000 | Trámite de licencia de funcionamiento municipal | - | 191,156.80 | 247,271.32 | 247,271.32 |
| 441416416900090000000000 | Nombre comercial de su licencia de funcionamiento | - | - | - | - |
| 441416416900100000000000 | Cambio de giro comercial de su licencia de funcion | - | 540.00 | 1,280.00 | 1,280.00 |
| 441416416900110000000000 | Extensión de licencia | - | 378.00 | 1,728.00 | 1,728.00 |
| 441416416900120000000000 | Verificación por no uso de zona federal manifiesta | - | 9,000.00 | 28,000.00 | 28,000.00 |
| 441416416900130000000000 | Otros | - | - | 5,862.29 | 5,862.29 |
| 441417000000000000000000 | INGRESOS POR VENTA DE BIENES Y SERVICIOS | - | - | - | - |
| 441417417100000000000000 | Ingreso por venta de mercancías | - | - | - | - |
| 441417417200000000000000 | Ingreso por venta de bienes y servicios producidos | - | - | - | - |
| 441417417300000000000000 | Ingreso por venta de bienes y servicios de organismos | - | - | - | - |
| 441417417400000000000000 | Ingresos de operación de entidades paraestatales e | - | - | - | - |
| 442421000000000000000000 | PARTICIPACIONES Y APORTACIONES | 617,810,966.00 | 78,419,995.60 | 243,973,394.42 | 373,837,571.58 |
| 442421421100000000000000 | PARTICIPACIONES | 291,695,537.00 | 49,765,975.23 | 129,851,132.19 | 161,844,404.81 |
| 442421421100010000000000 | Fondo Participaciones | 186,717,229.00 | 16,690,345.00 | 69,145,492.76 | 117,571,736.24 |
| 442421421100020000000000 | Fondo de Fomento Municipal | 53,974,447.00 | 4,649,780.00 | 18,950,094.53 | 35,024,352.47 |
| 442421421100030000000000 | Impuesto Especial Sobre Productos y Servicios | 6,966,670.00 | 1,342,312.00 | 3,711,536.76 | 6,275,333.24 |
| 442421421100040000000000 | Impuesto Sobre Tenencia de y Uso de Vehículos | 35,901.00 | 370,704.00 | 385,667.00 | 349,766.00 |
| 442421421100050000000000 | Impuesto General de Automóviles Nuevos | 5,698,786.00 | - | 1,444,855.61 | 4,241,929.39 |
| 442421421100060000000000 | Impuesto a la Ganancia y Diesel | 9,832,359.00 | - | 2,389,673.43 | 7,442,685.57 |
| 442421421100070000000000 | Impuesto de Vehículos Pesados y Tránsito | - | 99,501.12 | 608,837.11 | 808,837.11 |
| 442421421100080000000000 | 0.13% de la recaudación federal participable | 11,866,909.00 | 1,347,775.00 | 5,383,171.00 | 6,503,738.00 |
| 442421421100090000000000 | HABITAT FEDERAL 2016 | - | 6.08 | 0.31 | 0.31 |
| 442421421100100000000000 | FORTASEG FEDERAL | - | 48,380.06 | 48,386.13 | 48,386.13 |
| 442421421100110000000000 | FONDO PARA FORTALECERAS 2017 | - | - | 196.57 | 196.57 |

| | | | | | | |
|--------------------------|---|-----------------------|----------------------|-----------------------|---|-----------------------|
| 4424214211001200000000 | FDO. P/FORTALEC. FINANC. P/INVERSION (B) 2017 | - | - | 49.89 | - | 49.89 |
| 4424214211001300000000 | FDO. FORTALEC. FINANCIERO P/INVERSION (C) 2017 | - | - | 43.17 | - | 43.17 |
| 4424214211001400000000 | FDO. PROYECTOS DESARR. REGIONAL (C) 2017 | - | - | 22.41 | - | 22.41 |
| 4424214211001500000000 | FDO. FORTALEC. FINANCIERO (D) 2017 | - | - | 384.73 | - | 384.73 |
| 4424214211001600000000 | FORTALECE C | - | - | 338.48 | - | 338.48 |
| 4424214211001700000000 | Fondo Zona Federal Marítimo Terrestre | - | - | 17,544.00 | - | 17,544.00 |
| 4424214211001800000000 | Fondo de fiscalización y recaudación | 12,217,279.00 | 2,477,805.00 | 4,450,625.67 | - | 7,766,659.33 |
| 4424214211001900000000 | Fondo de compensación del ISAN | 1,357,747.00 | 112,766.00 | 457,599.00 | - | 900,148.00 |
| 4424214211002000000000 | FDO. PROYECTOS DESARR. REGIONAL (A) 2018 | - | 14,136,919.99 | 14,136,919.99 | - | 1,357,747.00 |
| 4424214211002100000000 | FORTALECIM. FINANC. P/INVERSION (A) | - | 8,519,680.98 | 8,519,680.98 | - | 8,519,680.98 |
| 4424214211002200000000 | Acceso a museos, monumentos y zonas arqueológicas | - | - | - | - | - |
| 4424214212000000000000 | APORTACIONES | 326,115,429.00 | 28,654,020.37 | 114,122,262.23 | - | 211,993,166.77 |
| 4424214212000100000000 | FONDO DE APORTACIONES INFRAESTRUCTURA SOCIAL MUNICIPAL | 172,679,413.00 | 18,290,655.32 | 64,665,699.02 | - | 108,013,714.98 |
| 4424214212000200000000 | FONDO DE APORTACIONES PARA EL FORTALECIMIENTO MUNICIPAL | 153,436,016.00 | 12,363,365.05 | 49,456,564.21 | - | 103,979,451.79 |
| 2883000000000000000000 | CONVENIOS | - | - | - | - | - |
| 4424220000000000000000 | Transferencias, asignaciones, subsidios y otras ay | 1.00 | 1,336,716.11 | 25,474,649.90 | - | 25,474,649.90 |
| 4424224221000000000000 | Transferencias internas y asignaciones al sector p | - | - | - | - | - |
| 4424224222000000000000 | Transferencias al sector publico | 1.00 | - | - | - | 1.00 |
| 4424224222000100000000 | Del gobierno del estado | - | - | - | - | - |
| 4424224222000200000000 | Del gobierno federal | - | - | - | - | - |
| 4424224223000000000000 | Subsidios y subvenciones | - | 1,336,071.31 | 25,474,005.10 | - | 25,474,005.10 |
| 4424224223000100000000 | Del gobierno del estado | - | - | 10,000,000.00 | - | 10,000,000.00 |
| 4424224223000200000000 | Del gobierno federal | - | 1,336,071.31 | 15,474,005.10 | - | 15,474,005.10 |
| 4424224224000000000000 | Ayudas sociales | - | 644.80 | 644.80 | - | 644.80 |
| 4424224225000000000000 | Pensiones y jubilaciones | - | - | - | - | - |
| 4424224226000000000000 | Transferencias del exterior | - | - | - | - | - |
| 4430000000000000000000 | OTROS INGRESOS FINANCIEROS | - | 177,887.86 | 446,695.87 | - | 446,695.87 |
| 4434310000000000000000 | INGRESOS FINANCIEROS | - | 177,887.86 | 446,695.87 | - | 446,695.87 |
| 4434314311000000000000 | Intereses ganados de valores, creditos, títulos y ot | - | 177,887.86 | 446,695.87 | - | 446,695.87 |
| 4434314319000000000000 | Otros ingresos financieros | - | - | - | - | - |
| TOTAL DE INGRESOS | | 824,295,098.47 | 93,608,227.01 | 334,600,336.91 | - | 489,694,761.56 |

MUNICIPIO DE OTHÓN P. BLANCO

TESORERÍA MUNICIPAL

PRESUPUESTO DE EGRESOS DE: 1 DE ENERO AL 30 DE ABRIL DEL 2018

MUNICIPIO DE
OTHÓN P. BLANCO

| CUENTA | CONCEPTO | PRESUPUESTO 2017 | EJERCIDO AL MES | EJERCIDO ACUMULADO | POR EJERCER |
|------------------------|---|-----------------------|----------------------|-----------------------|-----------------------|
| 55151100000000000000 | SERVICIOS PERSONALES | 389,321,045.00 | 33,439,272.90 | 112,875,409.51 | 276,445,635.49 |
| 55151151100000000000 | REMUNERACIONES AL PERSONAL DE CARÁCTER PERMANENTE | 108,200,000.00 | 9,961,620.05 | 36,691,530.88 | 71,508,469.12 |
| 551511511101100010000 | REGIDORES Y SINDICO | 6,720,000.00 | 222,884.54 | 889,162.43 | 5,830,837.57 |
| 5515115111011100020000 | COMISIONES EDIFICIAS | 4,380,000.00 | 1,055,000.00 | 3,524,000.00 | 856,000.00 |
| 5515115111011300010000 | SUELDO BASE AL PERSONAL DE CONFIANZA | 53,000,000.00 | 4,782,726.39 | 15,376,813.99 | 37,623,186.01 |
| 5515115111011300020000 | SUELDO AL PERSONAL DE BASE | 44,100,000.00 | 3,901,009.12 | 16,901,554.46 | 27,198,445.54 |
| 5515115112000000000000 | REMUNERACIONES AL PERSONAL DE CARACTER TRANSITORIO | 12,000,000.00 | 1,062,802.91 | 3,471,137.43 | 8,528,862.57 |
| 5515115112012100010000 | HONORARIOS ASIMILABLES A SALARIOS | 1,800,000.00 | 138,909.90 | 547,156.60 | 1,252,843.40 |
| 5515115112012200010000 | SUELDO BASE AL PERSONAL EVENTUAL | 10,200,000.00 | 923,893.01 | 2,923,980.83 | 7,276,019.17 |
| 5515115112012300010000 | RETRIBUCIONES POR SERVICIOS DE CARÁCTER SOCIAL | - | - | - | - |
| 5515115113000000000000 | REMUNERACIONES ADICIONALES Y ESPECIALES | 105,766,000.00 | 9,998,557.76 | 33,156,995.94 | 72,610,004.06 |
| 5515115113013100010000 | PRIMA QUINQUENAL | 17,500,000.00 | 1,639,190.80 | 5,673,254.78 | 11,826,745.22 |
| 5515115113013100020000 | PRIMA DE ANTIGUEDAD | 1,500,000.00 | 104,348.96 | 266,549.90 | 1,233,450.10 |
| 5515115113013100030000 | ESTIMULOS POR AÑOS DE SERVICIO | 7,566,000.00 | 154,020.77 | 589,591.32 | 6,976,408.68 |
| 5515115113013200010000 | GRATIFICACIÓN DE FIN DE AÑO | 19,000,000.00 | 22,224.60 | 83,568.43 | 18,916,431.57 |
| 5515115113013200020000 | PRIMA VACACIONAL | 12,000,000.00 | 1,112,198.81 | 3,659,361.29 | 8,340,638.71 |
| 5515115113013200030000 | PRIMA DOMINICAL | 2,000,000.00 | 202,969.94 | 656,413.40 | 1,343,586.60 |
| 5515115113013300010000 | HORAS EXTRAORDINARIAS | 8,000,000.00 | 1,892,791.91 | 5,524,802.07 | 2,475,197.93 |
| 5515115113013400010000 | COMPENSACION POR SERVICIOS AL PERSONAL DE BASE | 11,700,000.00 | 1,466,639.67 | 5,263,495.68 | 6,436,504.32 |
| 5515115113013400020000 | COMPENSACION POR SERVICIOS AL PERSONAL DE CONFIANZA | 23,000,000.00 | 2,417,633.93 | 8,452,487.55 | 14,547,512.45 |
| 5515115113013400030000 | COMPENSACION POR SERVICIOS EVENTUALES | 3,500,000.00 | 561,232.61 | 1,694,208.76 | 1,805,791.24 |
| 5515115113013400040000 | COMPENSACION POR TRABAJOS ESPECIALES | - | 425,305.86 | 1,292,262.76 | 1,292,262.76 |
| 5515115113013700010000 | HONORARIOS ESPECIALES | - | - | - | - |
| 5515115113013800010000 | CUSTODIA PROGRAMA OPORTUNIDADES | - | - | - | - |
| 5515115114000000000000 | SEGURIDAD SOCIAL | 32,770,000.00 | 679,097.15 | 3,069,689.13 | 29,700,310.87 |
| 5515115114014100010000 | APORTACIONES AL ISSSTE | 5,760,000.00 | - | - | 5,760,000.00 |
| 5515115114014100020000 | APORTACIONES AL IMSS | 8,760,000.00 | 679,097.15 | 1,955,364.31 | 6,804,635.69 |
| 5515115114014100030000 | CUOTAS PARA INSTANCIAS INFANTILES | 450,000.00 | - | - | 450,000.00 |
| 5515115114014200020000 | CUOTAS FOMISSTE | 3,000,000.00 | - | - | 3,000,000.00 |
| 5515115114014200030000 | CUOTAS AL INFONAVIT | 2,000,000.00 | - | 501,919.24 | 1,498,080.76 |
| 5515115114014300010000 | SISTEMA DE AHORRO PARA EL RETIRO | 6,800,000.00 | - | - | 6,800,000.00 |
| 5515115114014300020000 | R.C.V. (IMSS) | 6,000,000.00 | - | 612,405.58 | 5,387,594.42 |
| 5515115114014300030000 | 3% AJORRO SOLIDARIO | - | - | - | - |
| 5515115114014400010000 | CUOTAS PARA EL SEGURO DE VIDA DEL PERSONAL | - | - | - | - |
| 5515115115000000000000 | OTRAS PRESTACIONES SOCIALES Y ECONÓMICAS | 46,316,300.00 | 3,911,758.87 | 12,901,439.56 | 33,414,860.44 |
| 5515115115015100010000 | CUOTAS PARA EL FONDO DE AHORRO Y FONDO DE TRABAJO | 1,440,000.00 | 190,022.33 | 386,449.96 | 1,053,550.04 |
| 5515115115015200010000 | INDENIZACIONES | 1,000,000.00 | - | - | 1,000,000.00 |
| 5515115115015300010000 | PRESTACIONES Y HABERES DE RETIRO | - | - | - | - |
| 5515115115015400010000 | CANASTA BÁSICA Y AYUDA PARA DESPENSA | 23,800,000.00 | 2,321,930.24 | 8,198,777.44 | 15,601,222.56 |
| 5515115115015400020000 | AYUDA PARA RENTA Y APOYO DE VIVIENDA | 3,070,000.00 | 340,668.33 | 1,216,323.33 | 1,853,676.67 |
| 5515115115015400030000 | AYUDA PARA TRANSPORTE | 3,000,000.00 | 365,326.00 | 1,001,734.00 | 2,598,266.00 |
| 5515115115015400040000 | PRESTACIONES AL TRABAJO POR DIAS CONMEMORATIVOS | 5,600,000.00 | 299,921.36 | 458,301.91 | 5,141,698.09 |
| 5515115115015400050000 | PRESTACIONES DE FIN DE AÑO | 3,000,000.00 | - | 6,951.50 | 2,993,048.50 |
| 5515115115015400060000 | CELEBRACIÓN ACORDE A LA PROFESIÓN | - | - | - | - |
| 5515115115015400070000 | BECAS Y PRESTACIONES RELATIVAS A HIJOS DE TRABAJ. | 1,352,000.00 | 99,188.80 | 408,337.54 | 943,662.46 |
| 5515115115015400080000 | PRESTACIONES POR CONCEPTO DE SALUD | - | - | - | - |
| 5515115115015400090000 | OTRAS PRESTACIONES DE CARÁCTER GRAL. A TRABAJ. | 350,000.00 | 103,336.54 | 244,036.54 | 105,963.46 |
| 5515115115015500010000 | APOYO ESCOLAR | 439,000.00 | 40,100.64 | 215,605.45 | 223,394.55 |
| 5515115115015500020000 | APOYO POR ESPECIALIZACIÓN Y CAPACITACIÓN PERSONAL | - | - | - | - |
| 5515115115015900010000 | DIAS ECONOMICOS | 706,000.00 | 104,764.63 | 332,921.89 | 373,078.11 |
| 5515115115015900020000 | PAGOS POR DEFUNCION | 306,000.00 | 25,500.00 | 102,000.00 | 204,000.00 |
| 5515115115015900030000 | OTRAS PRESTACIONES ECONOMICAS Y SOCIALES | 1,353,300.00 | - | - | 1,353,300.00 |
| 5515115116000000000000 | PAGOS DE ESTIMULOS A SERVIDORES PUBLICOS | 78,900,000.00 | 7,825,436.16 | 23,585,616.57 | 55,314,383.43 |
| 5515115116016100010000 | ESTIMULOS POR PRODUCTIVIDAD | 69,400,000.00 | 6,608,994.33 | 19,861,856.73 | 49,538,143.27 |
| 5515115116016100020000 | ESTIMULOS POR PUNTUALIDAD Y ASISTENCIA MENSUAL | 9,500,000.00 | 1,216,441.83 | 3,723,759.84 | 5,776,240.16 |
| 5515115119000000000000 | PREVISIONES | 5,368,745.00 | - | - | 5,368,745.00 |
| 5515115119019100010000 | PREVISIONES POR CRECIMIENTO EN PLAZAS | 800,000.00 | - | - | 800,000.00 |
| 5515115119019100020000 | PREVISIONES EN INCREMENTO AL SALARIO | 4,568,745.00 | - | - | 4,568,745.00 |
| 5515120000000000000000 | MATERIALES Y SUMINISTROS | 47,370,620.27 | 5,669,456.22 | 19,777,598.56 | 27,593,021.71 |
| 5515125121000000000000 | MATERIAL DE ADMON EMISIÓN DE DOC. Y ARTICULOS OF. | 3,624,061.97 | 121,385.23 | 1,493,247.90 | 2,130,814.07 |
| 551512512102100010000 | PAPELERÍA Y CONSUMIBLES DE OFICINA | 593,209.82 | 106,549.03 | 443,249.06 | 149,960.76 |
| 551512512102100020000 | UTILILES, ARTICULOS Y HERRAMIENTAS MENORES | 78,987.42 | 5,083.36 | 38,543.84 | 40,443.58 |
| 5515125121021200010000 | MATERIALES Y UTILILES DE IMPRESIÓN Y REPRODUCCIÓN | 266,137.05 | 461.10 | 35,539.02 | 232,598.03 |
| 5515125121021300010000 | MATERIAL ESTADÍSTICO Y GEOGRÁFICO | - | - | - | - |
| 5515125121021400010000 | INSUMOS Y MATERIAL DE LIMPIEZA Y MANTTO DE EQUIPOS | - | - | - | - |
| 5515125121021600020000 | MATERIALES, UTILILES Y EQUIPOS MENORES DE TICs | 1,815,191.58 | 4,751.84 | 684,544.80 | 1,130,646.58 |

| | | | | | |
|--------------------------|--|---------------|--------------|---------------|---------------|
| 5515125121021500010000 | LIBROS Y PUBLICACIONES IMPRESAS | 4,099.20 | - | 4,154.80 | 55.60 |
| 5515125121021500020000 | MATERIAL DE DIFUSIÓN EN MEDIO DIGITAL | 124.00 | 239.01 | - | 115.01 |
| 5515125121021600010000 | MATERIAL DE LIMPIEZA E HIGIENE | 357,020.10 | 4,300.89 | 45,177.27 | 311,842.83 |
| 5515125121021800010000 | FORMAS VALORADAS Y PAPELERIA OFICIAL | 507,292.80 | - | 241,800.00 | 265,492.80 |
| 5515125121021800020000 | MATERIAL ELECTORAL | - | - | - | - |
| 551512512200000000000000 | ALIMENTOS Y UTENSILIOS | 651,384.75 | 184,359.72 | 659,277.22 | 7,892.47 |
| 5515125122022100010000 | ALIMENTOS PARA PERSONAL INSTITUCIONAL | 300,000.00 | 164,793.74 | 408,622.03 | 108,622.03 |
| 5515125122022200010000 | PRODUCTOS ALIMENTICIOS PARA ANIMALES | 350,535.64 | 19,565.98 | 250,655.19 | 99,880.45 |
| 5515125122022300010000 | UTENSILIOS P/SERVICIO DE ALIMENTACIÓN DE PERSONAS | - | - | - | - |
| 5515125122022300020000 | UTENSILIOS P/SERVICIO DE ALIMENTACIÓN DE ANIMALES | 849.11 | - | - | 849.11 |
| 551512512300000000000000 | MATERIAS PRIMAS Y MATERIALES D/PRODUCCIÓN Y COMERC | 36,120.02 | 29,800.00 | 5,500.00 | 30,620.02 |
| 5515125123023800010000 | ATAÚDES | 36,120.02 | 29,800.00 | 5,500.00 | 30,620.02 |
| 551512512400000000000000 | MATERIALES Y ARTICULOS DE CONTRUCCIÓN Y DE REPARAC | 5,398,518.73 | 145,403.55 | 917,714.69 | 4,480,804.04 |
| 5515125124024100010000 | PRODUCTOS MINERALES NO METÁLICOS | 213,440.10 | 22,937.47 | 82,779.48 | 130,660.62 |
| 5515125124024200010000 | CEMENTO Y PRODUCTOS DE CONCRETO | 57,578.38 | 7,331.08 | 51,220.39 | 6,358.00 |
| 5515125124024300010000 | CAL YESO Y PRODUCTOS DE YESO | 4,186.37 | 300.00 | 1,295.99 | 2,890.38 |
| 5515125124024400010000 | MADERA Y SUS DERIV. EMP. CONST. Y REP. DE INM. | 1,365,014.62 | - | 126,547.44 | 1,228,467.18 |
| 5515125124024500010000 | VIDRIO Y PRODUCTOS DE VIDRIO | 2,819.70 | 847.99 | 847.99 | 1,971.71 |
| 5515125124024600010000 | MATERIAL ELECTRICO Y ELECTRÓNICO | 1,469,134.78 | 27,157.68 | 148,311.74 | 1,320,823.04 |
| 5515125124024700010000 | ARTICULOS METALICOS PARA LA CONSTRUCCIÓN | 613,852.74 | 20,363.26 | 118,079.07 | 495,773.67 |
| 5515125124024800010000 | MATERIALES COMPLEMENTARIOS | 34,035.98 | 5,029.96 | 14,873.83 | 19,162.15 |
| 5515125124024900010000 | OTROS MATERIALES Y ARTICULOS DE CONSTRUCC. Y REP | 1,648,456.06 | 61,436.11 | 373,758.76 | 1,274,697.30 |
| 551512512500000000000000 | PRODUCTOS QUIMICOS Y FARMACÉUTICOS Y DE LABORATOR | 235,680.82 | 1,331.44 | 18,999.96 | 216,880.86 |
| 5515125125025100010000 | PRODUCTOS QUIMICOS BASICOS | 44.65 | - | - | 44.65 |
| 5515125125025200010000 | FERTILIZANTES, PESTICIDAS Y OTROS AGROQUIMICOS | 10,033.60 | - | - | 10,033.60 |
| 5515125125025300010000 | MEDICINAS Y PRODUCTOS FARMACÉUTICOS DE USO HUMANO | 2,079.80 | - | 138.10 | 1,941.70 |
| 5515125125025300020000 | MEDICINAS Y PRODUCTOS FARMACÉUTICOS VETERINARIA | 20,340.38 | 580.00 | 9,876.82 | 10,463.56 |
| 5515125125025400010000 | MATERIALES Y SUMINISTROS MÉDICOS | 31,642.72 | - | 860.02 | 30,782.70 |
| 5515125125025400020000 | ACCESORIOS MÉDICOS | 2,548.72 | - | - | 2,548.72 |
| 5515125125025500010000 | FIBRAS SINTÉTICAS, HULES, PLÁSTICOS Y DERIVADOS | 169,190.96 | 751.44 | 8,125.02 | 161,065.94 |
| 551512512600000000000000 | COMBUSTIBLES, LUBRICANTES Y ADITIVOS | 31,303,666.00 | 5,043,873.41 | 15,613,385.51 | 15,670,280.49 |
| 5515125126026100010000 | COMBUSTIBLES | 30,843,224.82 | 5,017,118.10 | 15,459,314.86 | 15,383,909.96 |
| 5515125126026100020000 | LUBRICANTES Y ADITIVOS | 460,441.18 | 26,705.31 | 174,070.55 | 286,370.53 |
| 551512512700000000000000 | VESTUARIOS, BLANCOS, PRENDAS DE PROTEC Y ART DEPOR | 3,012,286.95 | 49,469.06 | 177,101.00 | 2,835,185.95 |
| 5515125127027100010000 | VESTUARIOS Y UNIFORMES | 2,571,503.80 | 41,741.76 | 110,286.71 | 2,461,217.09 |
| 5515125127027200010000 | PRENDAS DE SEGURIDAD Y PROTECCIÓN PERSONAL | 256,682.02 | 7,727.30 | 19,925.49 | 236,756.53 |
| 5515125127027300010000 | ARTICULOS DEPORTIVOS | 165,212.90 | - | 46,888.80 | 118,324.10 |
| 5515125127027400010000 | PRODUCTOS TEXTILES | 1,160.21 | - | - | 1,160.21 |
| 5515125127027500010000 | BLANCOS Y OTROS PRODUCTOS TEXTILES, EXCEPTO PREND | 17,728.02 | - | - | 17,728.02 |
| 551512512800000000000000 | MATERIALES Y SUMINISTROS PARA SEGURIDAD | 2,760.00 | - | - | 2,760.00 |
| 5515125128028200010000 | MATERIALES DE SEGURIDAD PUBLICA | 2,760.00 | - | - | 2,760.00 |
| 5515125128028300010000 | PRENDAS DE PROTECCIÓN PARA SEGURIDAD PUBLICA Y NAC | - | - | - | - |
| 551512512900000000000000 | HERRAMIENTAS, REFACCIONES Y ACCESORIOS MENORES | 3,105,941.02 | 153,483.81 | 872,372.28 | 2,233,568.74 |
| 5515125129029100010000 | HERRAMIENTAS MENORES | 469,538.93 | 18,874.72 | 61,772.06 | 407,766.87 |
| 5515125129029200010000 | REFACCIONES Y ACCESORIOS MENORES DE EDIFICIOS | 103,455.34 | 4,143.94 | 20,430.17 | 83,025.17 |
| 5515125129029300010000 | REFACC. Y ACC. MENORES DE MOB Y EQ. DE ADMON. EDUC | 5,079.90 | 495.00 | 495.00 | 4,584.90 |
| 5515125129029400010000 | REFACC. Y ACC. MENORES DE EQ. DE COMPUTO TEC. INF. | 79,106.37 | 1,567.19 | 2,020.77 | 77,067.60 |
| 5515125129029500010000 | REFACC. Y ACC. MEN. DE EQUIP. E INSTRUMENTO MEDICO | - | - | - | - |
| 5515125129029600010000 | REFACC. Y ACCESORIOS MENORES DE EQ. DE TRANSPORTE | 2,210,599.83 | 111,035.46 | 724,003.30 | 1,485,596.03 |
| 5515125129029700010000 | REFACC. Y ACCESORIOS MENORES DE EQ. DE DEFENSA Y | - | - | - | - |
| 5515125129029800010000 | REFACCIONES Y ACCESORIOS MENORES DE MAQ Y OTROS EQ | 229,188.86 | 16,517.50 | 63,650.70 | 165,518.16 |
| 5515125129029900010000 | REFACCIONES Y ACCESORIOS MENORES OTROS BIENES MUEB | - | - | - | - |
| 551513000000000000000000 | SERVICIOS GENERALES | 93,945,616.68 | 7,647,543.25 | 34,470,487.64 | 59,475,129.04 |
| 551513513100000000000000 | SERVICIOS BÁSICOS | 53,838,931.30 | 6,198,903.38 | 16,107,893.51 | 37,731,037.79 |
| 5515135131031100010000 | ENERGIA ELECTRICA | 50,560,000.00 | 6,056,199.00 | 15,500,143.00 | 35,059,857.00 |
| 5515135131031200010000 | SUMINISTRO DE GAS | 107,153.70 | 15,984.80 | 64,181.64 | 42,972.06 |
| 5515135131031300010000 | AGUA | 1,440,000.00 | - | 2,997.00 | 1,437,003.00 |
| 5515135131031400010000 | TELEFONIA TRADICIONAL | 1,540,000.00 | 126,283.51 | 537,390.17 | 1,002,609.83 |
| 5515135131031500010000 | TELEFONIA CELULAR | - | - | - | - |
| 5515135131031600010000 | SERVICIO DE TELECOMUNICACIÓN Y SATÉLITES | - | - | - | - |
| 5515135131031700010000 | SERVICIO DE INTERNET Y RFDFS | 187,500.00 | - | - | 187,500.00 |
| 5515135131031800010000 | SERVICIO DE PROCESAMIENTO E INFORMACIÓN | - | - | - | - |
| 5515135131031900010000 | SERVICIOS POSTALES Y TELEGRÁFICOS | 4,277.59 | 1,436.07 | 3,181.70 | 1,095.89 |
| 551513513200000000000000 | SERVICIOS DE ARRENDAMIENTO | 5,049,502.18 | 102,581.18 | 2,620,523.82 | 2,428,978.36 |
| 5515135132032100010000 | ARRENDAMIENTO DE TERRENOS | 300,000.00 | 29,326.18 | 124,264.72 | 175,735.28 |
| 5515135132032200010000 | ARRENDAMIENTO DE EDIFICIOS | 2,000,000.00 | 69,600.00 | 496,860.12 | 1,513,139.88 |
| 5515135132032300010000 | ARRENDAMIENTO DE MOBILIARIO Y EQUIPO DE ADMON | 100,000.00 | 3,600.00 | 115,114.37 | 15,114.37 |
| 5515135132032300020000 | ARRENDAMIENTO DE MOB Y EQ DE ADMON. EDUC Y RECREAT | 144,502.18 | - | 27,192.01 | 117,310.17 |
| 5515135132032500010000 | ARRENDAMIENTO DE EQUIPO DE TRANSPORTE | 2,000,000.00 | 55.00 | 36,425.00 | 1,963,575.00 |
| 5515135132032600010000 | ARRENDAMIENTO DE MAQ, OTROS EQ Y HERRAMIENTAS | 450,000.00 | - | 140,000.00 | 310,000.00 |
| 5515135132032700010000 | ARRENDAMIENTO DE ACTIVOS INTANGIBLES | - | - | - | - |
| 5515135132032900010000 | OTROS ARRENDAMIENTOS | 55,000.00 | - | 1,688,867.60 | 1,633,867.60 |
| 5515135132032900020000 | ARREND. DE EQUIPO Y BIENES DE TECNOLOGIA DE INFOR | - | - | - | - |
| 551513513300000000000000 | SERVICIOS PROFESIONALES, CIENTÍF. Y OTROS SERV | 15,207,203.31 | 523,028.20 | 5,520,821.77 | 9,686,381.60 |

| | | | | | |
|-------------------------|--|---------------|------------|--------------|---------------|
| 5515135133033100010000 | SERVICIOS LEGALES, DE CONT, AUDITORIA Y RELACIONA | 4,556,026.86 | 517,966.08 | 4,157,164.36 | 398,862.50 |
| 5515135133033300010000 | SERVS. DE CONSULTORIA ADMVA. Y CIENTIFICA | 2,250,000.00 | - | - | 2,250,000.00 |
| 5515135133033400010000 | SERVICIOS DE CAPACITACION | 1,797,589.99 | 4,800.00 | 87,100.01 | 1,710,499.98 |
| 5515135133033600010000 | SERVICIO DE APOYO ADMINISTRATIVO Y SECRETARIAL | 348,000.00 | - | - | 348,000.00 |
| 5515135133033600030000 | SERV. DE ELAB. E IMPRESION DE DOCUMENTOS | 1,109,429.82 | 262.12 | 27,384.64 | 1,082,045.18 |
| 5515135133033900010000 | SERVICIOS PROFESIONALES, CIENTIFICOS Y TECNICOS IN | 5,146,146.70 | - | 1,249,172.76 | 3,896,973.94 |
| 55151351340000000000000 | SERVICIOS FINANCIEROS, BANCARIOS Y COMERCIALES | 1,304,559.57 | 349,124.98 | 827,828.17 | 476,731.40 |
| 5515135134034100010000 | SERVICIOS FINANCIEROS Y BANCARIOS | 825,731.90 | 331,800.54 | 810,503.73 | 15,228.17 |
| 5515135134034200010000 | SERVICIOS DE COBRANZA, INVESTIGACIÓN CREDITICIA | - | - | - | - |
| 5515135134034300010000 | TRASLADO DE VALORES | 441,690.78 | - | - | 441,690.78 |
| 5515135134034400010000 | SEGUROS DE RESPONSABILIDAD PATRIMONIAL Y FIANZAS | - | - | - | - |
| 5515135134034500010000 | SEGURO DE BIENES PATRIMONIALES | 11,545.78 | - | - | 11,545.78 |
| 5515135134034700010000 | FLETES Y MANIOBRAS | 25,591.10 | 17,324.44 | 17,324.44 | 8,266.66 |
| 55151351350000000000000 | SERVICIOS DE INSTALACIÓN REPARAC MANTTO Y CONSERV | 1,929,552.11 | 90,810.46 | 364,454.01 | 1,565,098.10 |
| 5515135135035100010000 | CONSERVACION Y MANTTO. MENOR DE INMUEBLES | 671,031.46 | 4,199.00 | 32,745.00 | 638,286.46 |
| 5515135135035200010000 | INSTAL. REPARACION Y MANTTO. DE MOB. Y EQ. DE ADOMO | 35,754.66 | 98.60 | 98.60 | 35,656.06 |
| 5515135135035300010000 | INST. REPARACION Y MANTTO. EQ. TEC. DE LA INFORM. | 47,369.14 | - | 39,799.99 | 7,569.15 |
| 5515135135035400010000 | INST.,REPARAC. Y MANTTO. EQ. E INSTRUM.MEDICO Y LAB | 960.00 | - | - | 960.00 |
| 5515135135035500010000 | REPARACION Y MANTTO. DE EQ. DE TRANSPORTE | 621,727.40 | 74,722.86 | 257,690.42 | 364,036.98 |
| 5515135135035700010000 | INST. REPARAC. Y MANTTO. DE MAQ. OTROS EQ. Y HERR | 39,246.26 | 10,500.00 | 32,830.00 | 6,416.26 |
| 5515135135035900010000 | SERVICIOS DE JARDINERIA Y FUMIGACION | 513,463.20 | 1,290.00 | 1,290.00 | 512,173.20 |
| 55151351360000000000000 | SERVICIOS DE COMUNICACIÓN SOCIAL Y PUBLICIDAD | 817,712.15 | 58,000.00 | 499,820.80 | 317,891.35 |
| 5515135136036100010000 | DIFUSION POR RADIO,TV Y OTROS MEDIOS PROG GUB | 95,630.40 | - | 58,000.00 | 37,630.40 |
| 5515135136036100030000 | DIFUSION DE PROG. Y ACTIV. GUB. EN PUB. IMP. | 223,662.30 | - | 55,292.80 | 171,369.50 |
| 5515135136036100040000 | DIFUSION QUEHACER GUBERNAM. OTROS MEDIOS COM. SOC. | 220,019.48 | - | 99,528.00 | 120,491.48 |
| 5515135136036300010000 | SERV.CREATIV.,PREPROD.PRODUCC.PUB.EXCEP.INTERNET | 232,000.00 | 58,000.00 | 290,000.00 | 58,000.00 |
| 5515135136036400010000 | SERVICIO DE RELEVADO FOTOGRAFICO | - | - | - | - |
| 5515135136036500010000 | SERV. DE INDUSTRIA FILMICA, DEL SONICO Y DEL VIDEO | 46,400.00 | - | - | 46,400.00 |
| 55151351370000000000000 | SERVICIOS DE TRASLADO Y VIATICOS | 929,937.49 | 43,365.23 | 193,842.55 | 736,094.94 |
| 5515135137037100010000 | PASAJES AEREOS NACIONALES | 376,086.98 | 9,875.23 | 44,894.55 | 331,192.43 |
| 5515135137037200010000 | PASAJES TERRESTRES NACIONALES | 13,701.60 | - | 1,010.00 | 12,691.60 |
| 5515135137037300010000 | PASAJES MARÍTIMOS, LACUSTRES Y FLUVIALES NACIONALE | - | - | - | - |
| 5515135137037500010000 | VIATICOS EN EL PAÍS | 461,891.37 | 33,490.00 | 147,938.00 | 313,953.37 |
| 5515135137037600010000 | VIATICOS EN EL EXTRANJERO | - | - | - | - |
| 5515135137037800010000 | SERVICIOS INTEG. TRASLADO VALORES Y VIATICOS TERC. | 78,257.54 | - | - | 78,257.54 |
| 55151351380000000000000 | SERVICIOS OFICIALES | 13,742,331.90 | 181,114.66 | 7,525,371.06 | 6,216,960.84 |
| 5515135138038100010000 | GASTOS DE CEREMONIAL | - | - | - | - |
| 5515135138038200010000 | GASTOS DE ORDEN SOCIAL Y CULTURAL | 13,742,331.90 | 181,114.66 | 7,525,371.06 | 6,216,960.84 |
| 5515135138038300010000 | CONGRESOS Y CONVENCIONES | - | - | - | - |
| 5515135138038400010000 | EXPOSICIONES | - | - | - | - |
| 5515135138038500010000 | GASTOS DE REPRESENTACIÓN | - | - | - | - |
| 55151351390000000000000 | OTROS SERVICIOS GENERALES | 1,125,866.61 | 100,615.16 | 609,931.95 | 315,954.66 |
| 5515135139039100010000 | GASTOS FUNERARIOS Y DE CEMENTERIOS | 26,078.30 | - | - | 26,078.30 |
| 5515135139039200010000 | IMPUESTOS Y DERECHOS | 115,714.40 | 1,304.00 | 16,402.00 | 99,312.40 |
| 5515135139039300010000 | IMPUESTOS Y DERECHOS DE IMPORTACION | - | - | - | - |
| 5515135139039400010000 | SENTENCIAS Y RESOLUCIONES JUDICIALES | - | - | - | - |
| 5515135139039500010000 | PENAS, MULTAS, ACCESORIOS Y ACTUALIZACIONES | 969,106.71 | 99,211.16 | 776,623.87 | 192,482.84 |
| 5515135139039600010000 | OTROS GASTOS Y RESPONSABILIDADES | 14,987.20 | 100.00 | 16,908.08 | 1,318.88 |
| 5515135139039900010000 | OTROS SERVICIOS | - | - | - | - |
| 55200000000000000000000 | TRANSFERENCIAS, ASIGNACIONES, SUBSIDIOS Y OTRAS AYUDAS | 29,602,219.38 | 527,540.32 | 5,467,157.72 | 24,145,061.66 |
| 55252100000000000000000 | TRANSFERENCIAS INTERNAS Y ASIGNACIONES AL SECTOR P | 6,911,911.18 | 39,890.88 | 97,974.08 | 6,713,937.10 |
| 55252152110000000000000 | ASIGNACIONES AL SECTOR PÚBLICO | - | - | - | - |
| 55252152120000000000000 | TRANSFERENCIAS INTERNAS AL SECTOR PÚBLICO | - | - | - | - |
| 55252152140000000000000 | TRANSFERENCIAS PRESUP RELATIVAS AL CAPITULO 4000 | 6,811,911.18 | 39,890.88 | 97,974.08 | 6,713,937.10 |
| 55252200000000000000000 | TRANSFERENCIAS AL RESTO DEL SECTOR PÚBLICO | 3,187,267.20 | 214,014.00 | 856,056.00 | 2,331,211.20 |
| 55252252210000000000000 | TRANSFERENCIAS A ENTIDADES PARAESTATALES | 3,187,267.20 | 214,014.00 | 856,056.00 | 2,331,211.20 |
| 55252252220000000000000 | TRANSFERENCIAS A ENTIDADES FEDERATIVAS Y MUNICIPIO | - | - | - | - |
| 55252300000000000000000 | SUBSIDIOS Y SUBVENCIONES | 15,000,000.00 | - | - | 15,000,000.00 |
| 55252352310000000000000 | SUBSIDIOS | 15,000,000.00 | - | - | 15,000,000.00 |
| 55252352320000000000000 | SUBVENCIONES | - | - | - | - |
| 55252400000000000000000 | AYUDAS SOCIALES | 4,603,041.00 | 273,635.44 | 4,503,127.64 | 99,913.36 |
| 55252452410000000000000 | AYUDAS SOCIALES A PERSONAS | 3,331,065.36 | 193,439.44 | 4,206,040.17 | 874,974.81 |
| 55252452420000000000000 | BECAS | - | - | - | - |
| 55252452430000000000000 | AYUDAS SOCIALES A INSTITUCIONES | 1,269,575.64 | 80,196.00 | 297,087.47 | 972,488.17 |
| 55252452440000000000000 | AYUDAS SOCIALES POR DESASTRES NATURALES Y OTROS SI | - | - | - | - |
| 55252500000000000000000 | PENSIONES Y JUBILACIONES | - | - | - | - |
| 55252552510000000000000 | PENSIONES | - | - | - | - |
| 55252552520000000000000 | JUBILACIONES | - | - | - | - |
| 55252552590000000000000 | OTRAS PENSIONES Y JUBILACIONES | - | - | - | - |
| 55252600000000000000000 | TRANSFERENCIAS A FIDEICOMISOS, MANDATOS Y CONTRATO | - | - | - | - |
| 55252625261000000000000 | TRANSFERENCIAS A FIDEICOMISOS, MANDATOS Y CONTRATO | - | - | - | - |
| 55252625262000000000000 | TRANSFERENCIAS A FIDEICOMISOS, MANDATOS Y CONTRATO | - | - | - | - |
| 55252700000000000000000 | TRANSFERENCIAS A LA SEGURIDAD SOCIAL | - | - | - | - |
| 55252752710000000000000 | TRANSFERENCIAS POR OBLIGACIONES DE LEY | - | - | - | - |

| | | | | | |
|-------------------------------|--|-----------------------|---------------------|----------------------|-----------------------|
| 55252800000000000000 | DONATIVOS | - | - | - | - |
| 55252852810000000000 | DONATIVOS A INSTITUCIONES SIN FINES DE LUCRO | - | - | - | - |
| 55252852820000000000 | DONATIVOS A ENTIDADES FEDERATIVAS Y MUNICIPIOS | - | - | - | - |
| 55252852830000000000 | DONATIVOS A FIDEICOMISO, MANDATOS Y CONTRATOS | - | - | - | - |
| 55252852840000000000 | DONATIVOS A FIDEICOMISO, MANDATOS Y CONTRATOS | - | - | - | - |
| 55252852850000000000 | DONATIVOS INTERNACIONALES | - | - | - | - |
| 55252900000000000000 | TRANSFERENCIAS AL EXTERIOR | - | - | - | - |
| 55252952910000000000 | TRANSFERENCIAS AL EXTERIOR A GOBIERNOS EXTRANJEROS | - | - | - | - |
| 55252952920000000000 | TRANSFERENCIAS AL SECTOR PRIVADO EXTERNO | - | - | - | - |
| 11212400000000000000 | BIENES MUEBLES, INMUEBLES E INTANGIBLES | 1,991,843.44 | 74,033.00 | 165,092.95 | 1,826,750.49 |
| 11212412410000000000 | MOBILIARIO Y EQUIPO DE ADMINISTRACIÓN | 75,771.82 | 49,617.75 | 96,779.25 | 21,007.43 |
| 1121241241000100000000 | MUEBLES DE OFICINA Y ESTANTERIA | 51,619.40 | 299.00 | 2,291.10 | 49,328.30 |
| 1121241241000200000000 | MUEBLES EXCEPTO DE OFICINA Y ESTANTERIA | 19,892.83 | 5,599.00 | 5,599.00 | 14,293.83 |
| 1121241241000300000000 | EQ. COMPUTO Y DE TEC. INFORMACION | - | 950.01 | 44,929.41 | 44,929.41 |
| 1121241241000500000000 | OTROS MOBILIARIOS Y EQ. DE ADMON. | 1,927.20 | 40,494.41 | 40,494.41 | 38,567.21 |
| 1121241241000600000000 | REFACC. ACC.MAY.PIEQ.COMP.TEC.INFORM | 2,332.39 | 2,275.33 | 3,465.33 | 1,132.94 |
| 1121241242000000000000 | MOB Y EQ EDUCACIONAL Y RECREATIVO | 6,476.80 | - | - | 6,476.80 |
| 1121241242000100000000 | EQUIPOS Y APARATOS AUDIOVISUALES | 4,719.20 | - | - | 4,719.20 |
| 1121241242000200000000 | APARATOS DEPORTIVOS | - | - | - | - |
| 1121241242000300000000 | CAMARA FOTOGRAFICAS Y DE VIDEO | - | - | - | - |
| 1121241242000400000000 | OTRO MOB Y EQ EDUCAC Y RECREATIVO | 1,757.60 | - | - | 1,757.60 |
| 1121241243000000000000 | EQ. E INSTRUMENTAL MEDICO Y DE LAB | 10,916.42 | - | 13,200.80 | 2,284.38 |
| 1121241243000100000000 | EQUIPO MEDICO Y DE LABORATORIO | 10,916.42 | - | - | 10,916.42 |
| 1121241243000200000000 | INSTRUMENTAL MEDICO Y DE LAB. | - | - | 13,200.80 | 13,200.80 |
| 1121241244000000000000 | VEHICULOS Y EQUIPO DE TRANSPORTE | - | - | - | - |
| 1121241244000100000000 | AUTOMOVILES Y CAMIONES | - | - | - | - |
| 1121241244000200000000 | OTROS EQUIPOS DE TRANSPORTE | - | - | - | - |
| 1121241245000000000000 | EQUIPO DE DEFENSA Y SEGURIDAD | - | - | - | - |
| 1121241245000100000000 | EQUIPO DE DEFENSA Y SEGURIDAD | - | - | - | - |
| 1121241246000000000000 | MAQUINARIA, OTROS EQ. Y HERRAMIENTAS | 1,398,678.40 | 24,415.25 | 55,112.90 | 1,343,565.50 |
| 1121241246000100000000 | MAQUINARIA Y EQUIPO AGRICOLA | 29,548.44 | - | - | 29,548.44 |
| 1121241246000200000000 | MAQUINARIA Y EQUIPO INDUSTRIAL | 95,613.55 | - | - | 95,613.55 |
| 1121241246000300000000 | MAQUINARIA Y EQUIPO DE CONSTRUCCION | - | - | - | - |
| 1121241246000400000000 | SIST. AIRE ACOND., CALEF. Y REFR IND Y COME | 76,066.79 | - | 3,999.01 | 72,067.78 |
| 1121241246000500000000 | EQ. DE COMUNICACION Y TELECOMUNIC. | 15,570.36 | - | - | 15,570.36 |
| 1121241246000600000000 | EQ. GEN. ELECT., APARATOS Y ACC. ELECT. | 195,828.79 | 1,251.95 | 3,881.95 | 191,946.84 |
| 1121241246000700000000 | HERRAMIENTAS Y MAQ. HERRAMIENTAS | 986,050.46 | 23,163.30 | 47,231.94 | 938,818.52 |
| 1121241246000800000000 | OTROS EQUIPOS | - | - | - | - |
| 1121241247000000000000 | COLECC., OBRAS ARTE/OBJETOS VALIOSOS | - | - | - | - |
| 1121241247000100000000 | BIENES ARTISTICOS, CULTUR. Y CIENTIFICOS | - | - | - | - |
| 1121241248000000000000 | ACTIVOS BIOLÓGICOS | - | - | - | - |
| 1121250000000000000000 | ACTIVOS INTANGIBLES | 500,000.00 | - | - | 500,000.00 |
| 1121251251000000000000 | SOFTWARE | - | - | - | - |
| 1121251252000000000000 | PATENTES, MARCAS Y DERECHOS | - | - | - | - |
| 1121251253000000000000 | CONCESIONES Y FRANQUICIAS | - | - | - | - |
| 1121251254000000000000 | LICENCIAS | 500,000.00 | - | - | 500,000.00 |
| 1121251259000000000000 | OTROS ACTIVOS INTANGIBLES | - | - | - | - |
| 1121230000000000000000 | INVERSIÓN PÚBLICA | 172,679,413.00 | - | - | 172,679,413.00 |
| 1121231235000000000000 | OBRA PÚBLICA EN BIENES DE DOMINIO PÚBLICO | 172,679,413.00 | - | - | 172,679,413.00 |
| 1121231235061100000000 | EDIFICACION HABITACIONAL | - | - | - | - |
| 1121231235061200000000 | EDIFICACION NO HABITACIONAL | 172,679,413.00 | - | - | 172,679,413.00 |
| 1121231235061300000000 | CONSTRUCC. D'OBRAS PIABASTEC. D'AGUA, PET | - | - | - | - |
| 1121231235061400000000 | DIVISION DE TERRENOS Y CONSTRUCCIÓN DE OBRAS DE UR | - | - | - | - |
| 1121231235061500000000 | CONSTRUCCION DE VIAS DE COMUNICACION | - | - | - | - |
| 1121231235061600000000 | OTRAS CONSTRUCCIONES DE INGENIERIA CIVIL U OBRA PESADA | - | - | - | - |
| 1121231235061700000000 | INSTALACIONES Y EQUIPAMIENTO EN CONSTRUCCIONES | - | - | - | - |
| 1121231235061800000000 | TRABAJOS DE ACABADOS EN EDIFICACIONES Y OTROS TRAB | - | - | - | - |
| 1121231236000000000000 | OBRA PÚBLICA EN BIENES PROPIOS | - | - | - | - |
| 1121231236062100000000 | EDIFICACION HABITACIONAL | - | - | - | - |
| 1121231236062200000000 | EDIFICACION NO HABITACIONAL | - | - | - | - |
| 1121231236062300000000 | CONSTRUCC. D'OBRAS PIABASTEC. D'AGUA, PET | - | - | - | - |
| 1121231236062400000000 | DIVISION DE TERRENOS Y CONSTRUCCIÓN DE OBRAS DE UR | - | - | - | - |
| 1121231236062500000000 | CONSTRUCCION DE VIAS DE COMUNICACION | - | - | - | - |
| 1121231236062600000000 | OTRAS CONSTRUCCIONES DE INGENIERIA CIVIL U OBRA PESADA | - | - | - | - |
| 1121231236062700000000 | INSTALACIONES Y EQUIPAMIENTO EN CONSTRUCCIONES | - | - | - | - |
| 1121231236062800000000 | TRABAJOS DE ACABADOS EN EDIFICACIONES Y OTROS TRAB | - | - | - | - |
| 5540000000000000000000 | DEUDA PÚBLICA | 89,384,340.70 | 8,328,848.43 | 18,247,069.16 | 71,137,271.54 |
| 2212132131000000000000 | AMORTIZACION DE LA DEUDA PÚBLICA | 11,655,459.36 | 1,390,657.82 | 3,191,059.50 | 8,464,399.86 |
| 2212132131000100000000 | IDEFIN (CREDITO 130 MDP) | - | 324,127.82 | 1,278,064.50 | 1,278,064.50 |
| 2212132131000200000000 | BANCO INTERACCIONES (CREDITO 320 MDP) | - | 1,066,530.00 | 1,912,995.00 | 1,912,995.00 |
| 5545410000000000000000 | INTERESES DE LA DEUDA PÚBLICA | 46,228,881.34 | 6,938,190.61 | 15,056,009.66 | 31,172,871.68 |
| 5545415411000000000000 | INTERESES DE LA DEUDA PÚBLICA INTERNA | - | 6,938,190.61 | 15,056,009.66 | 15,056,009.66 |
| 5545415412000000000000 | INTERESES DE LA DEUDA PÚBLICA EXTERNA | - | - | - | - |
| 5545420000000000000000 | COMISIONES DE LA DEUDA PÚBLICA | - | - | - | - |

| | | | | | |
|------------------------|--|-----------------------|----------------------|-----------------------|-----------------------|
| 5545425421000000000000 | COMISIONES DE LA DEUDA PÚBLICA INTERNA | - | - | - | - |
| 5545425422000000000000 | COMISIONES DE LA DEUDA PÚBLICA EXTERNA | - | - | - | - |
| 5545430000000000000000 | GASTOS DE LA DEUDA PÚBLICA | 1,500,000.00 | - | - | 1,500,000.00 |
| 5545435431000000000000 | GASTOS DE LA DEUDA PÚBLICA INTERNA | 1,500,000.00 | - | - | 1,500,000.00 |
| 5545435432000000000000 | GASTOS DE LA DEUDA PÚBLICA EXTERNA | - | - | - | - |
| 5545440000000000000000 | COSTO POR COBERTURAS | - | - | - | - |
| 5545445441000000000000 | COSTO POR COBERTURAS | - | - | - | - |
| 5545450000000000000000 | APOYOS FINANCIEROS | - | - | - | - |
| 5545455451000000000000 | APOYOS FINANCIEROS A INTERMEDIARIOS | - | - | - | - |
| 5545455452000000000000 | APOYO FINANCIEROS A AHORRADORES Y DEUDORES DEL SIS | - | - | - | - |
| | TOTAL EGRESOS | 824,295,098.47 | 55,686,694.12 | 190,992,815.54 | 633,302,282.93 |


H. AYUNTAMIENTO DE OTHÓN P. BLANCO

ESTADO DE LA DEUDA PÚBLICA AL 30 DE ABRIL DEL 2018


AYUNTAMIENTO DEL ESTADO
OTHÓN P. BLANCO
GOBIERNO MUNICIPAL

CIFRAS EN PESOS

| NÚMERO DE CRÉDITO | INSTITUCIÓN BANCARIA | PLAZO AÑOS | IMPORTE | | AMORTIZACIÓN DE CAPITAL IMPORTE MENSUAL | INTERESES DEL MES | INTERESES ACUMULADOS | SALDO DE CAPITAL POR PAGAR |
|-------------------|---|------------|----------------|----------------|--|-------------------|----------------------|----------------------------|
| | | | CONTRATADO | DISPUUESTO | | | | |
| 412213 | BANCO INTERACCIONES, S. A. INVERSIÓN PÚBLICA PRODUCTIVA | 20 AÑOS | 320,000,000.00 | 320,000,000.00 | 516,152.00 | 3,182,615.37 | 83,342,767.58 | 316,730,194.00 |
| | VIGENCIA: 18 DE FEBRERO DE 2015 AL 17 DE FEBRERO DE 2035 | | | | | | | |
| | TOTAL DEUDA | | | | | | | 316,730,194.00 |



C.P. VICTOR ANTONIO NUNEZ CASTILLA
DIRECTOR DE CONTABILIDAD Y CUENTA PÚBLICA



C.P. VERÓNICA DEL PILAR ZAVALA PÉREZ
TESORERA MUNICIPAL

H. AYUNTAMIENTO DE OTHÓN P. BLANCO

ESTADO DE LA DEUDA PÚBLICA AL 30 DE ABRIL DEL 2018

CIFRAS EN PESOS



| NUMERO DE CRÉDITO | INSTITUCIÓN BANCARIA | PLAZO AÑOS | IMPORTE | | AMORTIZACIÓN DE CAPITAL | | INTERESES | | SALDO DE CAPITAL POR PAGAR |
|-------------------|---------------------------------------|------------|---------------|---------------|-------------------------|-------------------|------------|---------------|----------------------------|
| | | | CONTRATADO | DISPUESTO | IMPORTE MENSUAL | IMPORTE ACUMULADO | DEL MES | ACUMULADOS | |
| RUOE/339/2011 | IDEFIN | 20 AÑOS | 30,000,000.00 | 30,000,000.00 | 324,127.82 | 15,218,041.59 | 864,634.60 | 58,931,203.14 | 114,781,958.41 |
| | INVERSIÓN PÚBLICA PRODUCTIVA | | | | | | | | |
| | VIGENCIA: FEBRERO 2011 - FEBRERO 2031 | | | | | | | | |
| | TOTAL DEUDA | | | | | | | | 114,781,958.41 |

[Handwritten signature]
 C.P. VERÓNICA DEL PILAR ZAVALA PÉREZ
 TESORERA MUNICIPAL

[Handwritten signature]
 C.P. VICTOR ANTONIO NÚÑEZ CASTILLA
 DIRECTOR DE CONTABILIDAD Y CUENTA PÚBLICA