


TESORERÍA MUNICIPAL



**MUNICIPIO DE
OTHÓN P. BLANCO**



**ESTADO FINANCIERO
CORRESPONDIENTE
AL MES DE OCTUBRE
DEL 2018**

**NORMAS EMITIDAS POR EL CONSEJO NACIONAL DE
ARMONIZACIÓN CONTABLE**

MUNICIPIO DE OTHÓN P. BLANCO

Estado de Situación Financiera

Al 31 de Octubre del 2018



MUNICIPIO DE
OTHÓN P. BLANCO

	Ejercicio			Ejercicio	
	2018	2017		2018	2017
Activo			Pasivo		
Activo Circulante			Pasivo Circulante		
Efectivo y Equivalentes	84,147,380.27	186,294,248.18	Cuentas por Pagar a Corto Plazo	151,323,937.40	139,965,147.37
Derechos a Recibir Efectivo o Equivalentes	14,258,648.87	15,872,964.86	Documentos por Pagar a Corto Plazo	-	-
Derechos a Recibir Bienes o Servicios	1,290,054.90	20,339,092.14	Porción a Corto Plazo de la Deuda Pública a Largo Plazo	2,375,400.52	1,253,139.34
Inventarios	-	-	Títulos y Valores a Corto Plazo	-	-
Almacenes	-	155,247.70	Pasivos Diferidos a Corto Plazo	-	-
Estimación por Pérdida o Deterioro de Activos Circulantes	-	-	Fondos y Bienes de Terceros en Garantía y/o Administración a Corto Plazo	827,240.31	2,237,240.31
Otros Activos Circulantes	-	-	Provisiones a Corto Plazo	-	-
			Otros Pasivos a Corto Plazo	348,189.30	696,089.38
Total de Activos Circulantes	99,696,084.04	222,661,552.88	Total de Pasivos Circulantes	154,874,767.53	144,151,616.40
Activo No Circulante			Pasivo No Circulante		
Inversiones Financieras a Largo Plazo			Cuentas por Pagar a Largo Plazo		
Derechos a Recibir Efectivo o Equivalentes a Largo Plazo	11,222,546.70	18,588,097.36	Documentos por Pagar a Largo Plazo		
Participaciones y Aportaciones de Capital	-	-	Deuda Pública a Largo Plazo	422,494,720.65	434,150,180.01
Bienes Inmuebles, Infraestructura y Construcciones en Proceso	211,448,987.04	211,448,967.04	Fondos y Bienes de Terceros en Garantía	610,000.00	650,000.00
Bienes Muebles	143,579,139.13	137,715,799.39			
Activos Intangibles	4,149,802.07	4,149,602.07	Total de Pasivos No Circulantes	423,104,720.65	434,800,180.01
Depreciación, Deterioro y Amortización Acumulada de Bienes	-	-			
Activos Diferidos	-	-	Pasivos Diferidos a Largo Plazo		
Estimación por Pérdida o Deterioro de Activos no Circulantes	-	-	Fondos y Bienes de Terceros en Garantía y/o en Administración a Largo Plazo		
Otros Activos no Circulantes	710,379.00	-	Provisiones a Largo Plazo	-	-
			Financiamientos otorgados	-	-
Total de Activos No Circulantes	371,110,633.94	371,902,465.86	Total de Pasivos No Circulantes	-	-
			Total de Pasivo	577,979,488.18	578,951,796.41
			Hacienda Pública/Patrimonio		
			Hacienda Pública/Patrimonio Contribuido	-	-
			Aportaciones	1,955,717.73	8,716,538.44
			Donaciones de Capital	-	-
			Actualización de la Hacienda Pública/Patrimonio	357,421,001.33	344,800,501.20
			Hacienda Pública/Patrimonio Generado		
			Resultados del Ejercicio (Ahorro/ Desahorro)	-	-
			Resultados de Ejercicios Anteriores	- 551,121,980.83	- 506,770,839.63
			Revalúos	-	-
			Reservas	-	-
			Rectificaciones de Resultados de Ejercicios Anteriores	- 2,810,053.00	6,369,542.78
			Exceso o Insuficiencia en la Actualización de la Hacienda Pública/Patrimonio		
			Resultado por Posición Monetaria	-	-
			Resultado por Tenencia de Activos no Monetarios	-	-
			Utilidad o Pérdida del Ejercicio	87,182,544.57	162,496,479.54
			Total Hacienda Pública/Patrimonio	- 107,172,770.20	15,612,222.33
Total de Activos	470,806,717.98	594,564,018.74	Total de Pasivo y Hacienda Pública/Patrimonio	470,806,717.98	594,564,018.74

"Bajo protesta de decir verdad declaramos que los Estados Financieros y sus notas, son razonablemente correctos y son responsabilidad del emisor"

C. GREGORIO HERNÁN PASTRANA PASTRANA
PRESIDENTE MUNICIPAL

C. RAÚL SILVESTRE SANTANA QUEZADA
TESORERO MUNICIPAL

C. YENSUNN IDALIA MARTÍNEZ HERNÁNDEZ
SÍNDICA MUNICIPAL

MUNICIPIO DE OTHÓN P. BLANCO

Estado de Actividades

Del 01 de Enero al 31 de Octubre del 2018

MUNICIPIO DE
OTHÓN P. BLANCO



	Ejercicio	
	2018	2017
Ingresos y Otros Beneficios		
Ingresos de la Gestión:		
Impuestos	47,758,682.30	38,882,830.03
Cuotas y Aportaciones de Seguridad Social	-	-
Contribuciones de Mejoras	133,496.40	40,831.36
Derechos	71,865,543.95	69,999,605.36
Productos de Tipo Corriente	5,068,558.86	8,346,267.37
Aprovechamientos de Tipo Corriente	3,361,487.59	3,391,332.41
Ingresos por Venta de Bienes y Servicios	-	334,575.56
Ingresos no Comprendidos en las Fracciones de la Ley de Ingresos Causados en Ejercicios Fiscales	-	-
Anteriores Pendientes de Liquidación o Pago	-	-
Participaciones, Aportaciones, Transferencias, Asignaciones, Subsidios y Otras Ayudas		
Participaciones y Aportaciones	583,537,061.20	599,242,657.28
Transferencia, Asignaciones, Subsidios y Otras Ayudas	43,183,041.91	23,177,726.53
Otros Ingresos y Beneficios		
Ingresos Financieros	1,088,793.97	-
Incremento por Variación de Inventarios	-	-
Disminución del Exceso de Estimaciones por Pérdida o Deterioro u Obsolescencia	-	-
Disminución del Exceso de Provisiones	-	-
Otros Ingresos y Beneficios Varios	-	-
Total de Ingresos y Otros Beneficios	755,796,666.18	743,215,825.90
Gastos y Otras Pérdidas		
Gastos de Funcionamiento		
Servicios Personales	303,148,687.84	302,318,954.55
Materiales y Suministros	54,403,956.44	56,348,001.87
Servicios Generales	102,317,144.47	97,990,355.45
Bienes Muebles, Inmuebles e Intangibles	2,480,208.94	8,750,716.45
Inversión Pública	144,974,815.66	61,628,265.23
Transferencia, Asignaciones, Subsidios y Otras Ayudas		
Transferencias Internas y Asignaciones al Sector Público	4,411,402.24	-
Transferencias al Resto del Sector Público	1,888,773.20	10,791,205.14
Subsidios y Subvenciones	-	-
Ayudas Sociales	6,607,608.21	5,990,095.17
Pensiones y Jubilaciones	-	-
Transferencias a Fideicomisos, Mandatos y Contratos Análogos	-	-
Participaciones y Aportaciones		
Participaciones	-	-
Aportaciones	-	-
Convenios	-	-
Intereses, Comisiones y Otros Gastos de la Deuda Pública		
Amortización de la Deuda Pública	13,169,822.84	3,792,235.69
Intereses de la Deuda Pública	35,213,701.77	34,109,496.81
Comisiones de la Deuda Pública	-	-
Gastos de la Deuda Pública	-	-
Otros Gastos y Pérdidas Extraordinarias		
Estimaciones, Depreciaciones, Deterioros, Obsolescencia y Amortizaciones	-	-
Provisiones	-	-
Disminución de Inventarios	-	-
Aumento por Insuficiencia de Estimaciones por Pérdida o Deterioro y Obsolescencia	-	-
Aumento por Insuficiencia de Provisiones	-	-
Otros Gastos	-	-
Inversión Pública		
Inversión Pública no Capitalizable	-	-
Total de Gastos y Otras Pérdidas	668,614,121.61	580,719,346.36
Resultados del Ejercicio (Ahorro/Desahorro)	87,182,544.57	162,496,479.54

"Bajo protesta de decir verdad declaramos que los Estados Financieros y sus notas, son razonablemente correctos y son responsabilidad del emisor"

C. GREGORIO HERNÁN PASTRANA
PASTRANA
PRESIDENTE MUNICIPAL

C.P. RAÚL SILVESTRE SANTANA QUEZADA
TESORERO MUNICIPAL

C. YENSUNNI IDALIA MARTÍNEZ
HERNÁNDEZ
SINDICA MUNICIPAL



MUNICIPIO DE OTHON P. BLANCO
Estado de Variación en la Hacienda Pública

Al 31 de Octubre del 2018

MUNICIPIO DE OTHON P. BLANCO

Concepto	Hacienda Pública/ Patrimonio Contribuido	Hacienda Pública/ Patrimonio Generado de Ejercicio Anteriores	Hacienda Pública/ Patrimonio Generado del Ejercicio	Ajustes por Cambios de Valor	Total
Rectificaciones de Resultados de Ejercicios Anteriores					
Patrimonio Neto Inicial Ajustado del Ejercicio		8,716,538.44			\$8,716,538.44
Aportaciones					
Donaciones de Capital					
Actualización de la Hacienda Pública/ Patrimonio		344,800,501.20			\$344,800,501.20
Variación de la Hacienda Pública/ Patrimonio Neto del					
Resultados del ejercicio (Ahorro/Desahorro)		162,496,479.54			\$162,496,479.54
Resultados del ejercicios Anteriores		568,770,039.63			-655,770,039.63
Revalúos		-			\$0.00
Reservas		-			\$0.00
Hacienda Pública / Patrimonio Neto Final del Ejercicio 2017		8,716,538.44			\$8,716,538.44
Cambios en la Hacienda Pública/ Patrimonio Neto del Ejercicio 2018					
Aportaciones					
Donaciones de Capital					
Actualización de la Hacienda Pública/ Patrimonio					
Verificaciones de la Hacienda Pública / Patrimonio Neto del Ejercicio					
Resultados del ejercicio (Ahorro/Desahorro)					
Resultados del ejercicios Anteriores					
Revalúos					
Reservas					
Saldo Neto en la Hacienda Pública / Patrimonio 2018					
			1,955,717.73		\$1,955,717.73
			357,421,001.33		\$357,421,001.33
			87,182,544.57		87,182,544.57
			551,121,960.23		551,121,960.23
			-		-
			-		-

"Bajo protesta de decir verdad declaramos que los Estados Financieros y sus notas, son razonablemente correctos y son responsabilidad del emisor"

[Signature]
C. GREGORIO HERNÁN PASTRANA PASTRANA
PRESIDENTE MUNICIPAL

[Signature]
M.C.P. RAÚL SILVESTRE SANTANA QUEZADA
TESORERO MUNICIPAL

[Signature]
C. YENSUNMI DAVILA MARTINEZ HERNANDEZ
SINDICA MUNICIPAL

MUNICIPIO DE OTHÓN P. BLANCO

Estado de Cambios en la Situación Financiera

Al 31 de Octubre del 2018



MUNICIPIO DE
OTHÓN P. BLANCO

Concepto	Origen	Aplicación
Activo	-	+
Activo Circulante		
Efectivo y Equivalentes	84,147,380.27	
Derechos a Recibir Efectivo o Equivalentes	14,258,648.87	
Derechos a Recibir Bienes o Servicios	1,290,054.90	
Inventarios	-	
Estimación por Pérdida o Deterioro de Activos Circulantes	-	
Activo No Circulante		
Inversiones Financieras a Largo Plazo	-	
Derechos a Recibir Efectivo o Equivalentes a Largo Plazo	11,222,546.70	
Bienes Inmuebles, Infraestructura y Construcciones en Proceso	211,448,967.04	
Bienes Muebles	143,579,139.13	
Activos Intangibles	4,149,602.07	
Depreciación, Deterioro y Amortización Acumulada de Bienes	-	
Activos Diferidos	-	
Estimación por Pérdida o Deterioro de Activos no Circulantes	-	
Otros Activos no Circulantes	710,379.00	
Pasivo	+	-
Pasivo Circulante		
Cuentas por Pagar a Corto Plazo		151,323,937.40
Documentos por Pagar a Corto Plazo		-
Porción a Corto Plazo de la Deuda Pública a Largo Plazo		2,375,400.52
Pasivos Diferidos a Corto Plazo		-
Fondo y Bienes de Terceros en Garantía		827,240.31
Fondo y Bienes de Terceros en Garantía y/o Administración a Corto Plazo		-
Provisiones a Corto Plazo		-
Otros Pasivos a Corto Plazo		348,189.30
Pasivo No Circulante		
Cuentas por Pagar a Largo Plazo		-
Documentos por Pagar a Largo Plazo		-
Deuda Pública a Largo Plazo		422,494,720.65
Fondos y Bienes de Terceros en Garantía y/o en Administración a Largo Plazo		610,000.00
Hacienda Pública/Patrimonio	+	-
Hacienda Pública/Patrimonio Contribuido		
Aportaciones		1,955,717.73
Donaciones de Capital		-
Actualización de la Hacienda Pública/Patrimonio		357,421,001.33
Hacienda Pública/Patrimonio Generado		
Resultados del Ejercicio (Ahorro/ Desahorro)		87,182,544.57
Resultados de Ejercicios Anteriores		501,123,800.83
Revalúos		-
Reservas		-
Rectificaciones de Resultados de Ejercicios Anteriores		-
Exceso o Insuficiencia en la Actualización de la Hacienda Pública/Patrimonio		2,610,053.00
Resultado por Posición Monetaria		-
Resultado por Tenencia de Activos no Monetarios		-
Total	470,806,717.98	470,806,717.98

"Bajo protesta de decir verdad declaramos que los Estados Financieros y sus notas, son razonablemente correctos y son responsabilidad del emisor"

C. GREGORIO HERNÁN PASTRANA
PASTRANA
PRESIDENTE MUNICIPAL

C. RAÚL SILVESTRE SANTANA QUEZADA
TESORERO MUNICIPAL

C. YENSUNNIDALIA MARTÍNEZ
HERNÁNDEZ
SÍNDICA MUNICIPAL

MUNICIPIO DE OTHÓN P. BLANCO

Estado de flujos de Efectivo

MUNICIPIO DE
OTHÓN P. BLANCO

Del 01 de Enero al 31 de Octubre del 2018

CONTROL



CONCEPTO	EJERCICIO	
	2018	2017
Flujos de Efectivo de las Actividades de Operación.		
Origen	755,796,666.18	743,215,825.90
Impuestos	47,758,682.30	36,682,830.03
Cuotas y Aportaciones de Seguridad Social	-	-
Contribuciones de mejoras	133,496.40	40,831.36
Derechos	71,665,543.95	69,999,605.36
Productos de Tipo Corriente	5,068,558.86	8,346,267.37
Aprovechamientos de Tipo Corriente	3,361,487.59	3,391,332.41
Ingresos por Venta de Bienes y Servicios	-	334,575.56
Ingresos no Comprendidos en las Fracciones de la Ley de Ingresos Causadas en Ejercicios Fiscales Anteriores.	-	-
Participaciones y Aportaciones	583,537,061.20	599,242,657.28
Transferencias, Asignaciones y Subsidios y Otras Ayudas	43,183,041.91	23,177,726.53
Otros Orígenes de Operación	1,088,793.97	-
Aplicación	668,614,121.61	481,189,328.63
Servicios Personales	303,148,687.84	302,318,954.55
Materiales y suministros	54,403,956.44	55,348,001.87
Servicios Generales	102,317,144.47	97,990,355.45
Bienes Muebles, Inmuebles e Intangibles	2,480,208.94	8,750,716.45
Inversión Pública	144,974,815.66	-
Transferencias, Asignaciones y Subsidios y Otras Ayudas	6,298,175.44	10,791,205.14
Ayudas Sociales	6,607,608.21	5,990,095.17
Deuda Pública	48,383,524.61	-
Flujos Netos de Efectivo por Actividades de Operación	87,182,544.57	262,026,497.27
Flujos de Efectivo de las Actividades de Inversión		
Origen	-	-
Bienes inmuebles, Infraestructura y Construcciones en Proceso	-	-
Bienes Muebles	-	-
Otros Orígenes de Inversión	-	-
Aplicación	-	61,628,285.23
Derechos a Recibir Efectivo o Equivalentes	-	-
Bienes Inmuebles, Infraestructura y Construcciones en Proceso	-	61,628,285.23
Bienes Muebles	-	-
Intangibles	-	-
Depreciación, Deterioro, Amortización acumulable del Bien	-	-
Activos diferidos	-	-
Estimación por Pérdida o Deterioro de Activo no Circulante	-	-
Otros Activos no Circulantes	-	-
Flujos Netos de Efectivo por Actividad de Inversión	-	61,628,285.23
Flujos de Efectivo de Actividades de Financiamiento		
Origen		
Endeudamiento Neto		
Interno	-	-
Aplicación		
Servicios de la Deuda		
Interno	-	37,901,732.50
Flujos netos de Efectivo por Actividades de Financiamiento	-	37,901,732.50
Resultados del Ejercicio (Ahorro/Desahorro)	87,182,544.57	162,496,479.54
Incremento/Disminución Neta en el Efectivo y Equivalente al Efectivo	21,660,559.13	10,641,280.74
Efectivo y Equivalentes al Efectivo al inicio del Ejercicio	62,486,821.14	175,652,967.44
Efectivo y Equivalentes al Efectivo al Final del Ejercicio	84,147,380.27	186,294,248.18

"Bajo protesta de decir verdad declaramos que los Estados Financieros y sus notas, son razonablemente correctos y son responsabilidad del emisor"

C. GREGORIO HERNÁN PASTRANA
PASTRANA
PRESIDENTE MUNICIPAL

C. RAÚL SILVESTRE SANTANA QUEZADA
TESORERO MUNICIPAL

C. YENSUNINDALIA MARTÍNEZ
HERNÁNDEZ

MUNICIPIO DE OTHÓN P. BLANCO

Estado Analítico del Activo

Del 01 de Enero al 31 de Octubre del 2018


MUNICIPIO DE
OTHÓN P. BLANCO

Concepto	Saldo Inicial	Cargos del Periodo	Abonos del Periodo	Saldo final	Variación del Periodo
ACTIVO	447,540,081.02	104,198,004.58	88,112,623.45	470,806,717.98	23,266,636.96
Activo Circulante	72,413,449.00	104,198,004.58	88,112,623.45	99,696,084.04	27,282,635.04
Efectivo y Equivalentes	61,801,134.95	83,824,521.74	62,163,962.61	84,147,380.27	22,346,245.32
Derechos a Recibir Efectivo o Equivalentes	10,316,181.94	20,373,482.84	25,948,660.84	14,258,648.87	3,942,466.93
Derechos a Recibir Bienes o Servicios	264,076.00	-	-	1,290,054.90	1,025,978.90
Inventarios	-	-	-	-	-
Almacenes	32,056.11	-	-	-	32,056.11
Estimación por Pérdida o Deterioro de Activos	-	-	-	-	-
Otros Activos Circulantes	-	-	-	-	-
Activo No Circulante	375,126,632.02	-	-	371,110,633.94	4,015,998.08
Inversiones Financieras a Largo Plazo	-	-	-	-	-
Derechos a Recibir Efectivo o Equivalentes a Largo Plazo	17,193,266.46	-	-	11,222,546.70	5,970,719.76
Bienes Inmuebles, Infraestructura y Construcciones en Proceso	211,448,967.04	-	-	211,448,967.04	-
Bienes Muebles	141,624,417.45	-	-	143,053,651.87	1,429,234.42
Activos Intangibles	4,149,602.07	-	-	4,675,089.33	525,487.26
Depreciación, Deterioro y Amortización Acumulada de Bienes	-	-	-	-	-
Activos Diferidos	-	-	-	-	-
Estimación por Pérdida o Deterioro de Activos no Circulantes	-	-	-	-	-
Otros Activos no Circulantes	710,379.00	-	-	710,379.00	-

"Bajo protesta de decir verdad declaramos que los Estados Financieros y sus notas, son razonablemente correctos y son responsabilidad del emisor"



C. GREGORIO HERNÁN PASTRANA
PASTRANA
PRESIDENTE MUNICIPAL



C. RAÚL SILVESTRE SANTANA QUEZADA
TESORERO MUNICIPAL

C. YENSUNNI IDALIA MARTÍNEZ
HERNÁNDEZ
SÍNDICA MUNICIPAL

MUNICIPIO DE OTHÓN P. BLANCO

Estado Analítico de Deuda y Otros Pasivos

Del 01 de Enero al 31 de Octubre del 2018

MUNICIPIO DE
OTHÓN P. BLANCO

Denominación de las deudas	Moneda de contratación	Institución o país acreedor	Saldo inicial del periodo	Saldo final del periodo
DEUDA PÚBLICA				
Corto Plazo				
Deuda Interna				
IDEFIN	Pesos Mexicanos	IDEFIN	-	698,616.52
BANOBRAS, S. N. C.	Pesos Mexicanos	BANOBRAS, S. N. C.	-	1,678,784.00
Títulos y valores				
Arrendamientos Financieros				
Deuda Externa				
Organismos Financieros				
Internacionales				
Deuda Bilateral				
Títulos y valores				
Arrendamientos Financieros				
Subtotal Corto Plazo			-	2,375,400.52
Largo Plazo				
Deuda Interna				
IDEFIN	Pesos Mexicanos	IDEFIN	434,152,833.91	422,494,720.65
BANOBRAS, S. N. C.	Pesos Mexicanos	BANOBRAS, S. N. C.	116,060,022.91	112,071,254.65
Títulos y valores			318,092,811.00	310,423,466.00
Arrendamientos Financieros				
Deuda Externa				
Organismos Financieros				
Internacionales				
Deuda Bilateral				
Títulos y valores				
Arrendamientos Financieros				
Subtotal Largo Plazo			434,152,833.91	422,494,720.65
Otros Pasivos			437,764.46	346,189.30
Total Deuda y Otros Pasivos				

Bajo protesta de decir verdad declaramos que los Estados Financieros y sus notas, son razonablemente correctos y son responsabilidad del emisor

C. GREGORIO HERNÁN PASTRANA
PRESIDENTE MUNICIPAL

C. RAÚL SILVESTRÉ SANTANA QUEZADA
TESORERO MUNICIPAL

C. YENSUNIMARCIA MARTÍNEZ HERNÁNDEZ
SINDICA MUNICIPAL

MUNICIPIO DE OTHÓN P. BLANCO

Estado Analítico de Ingresos

Del 01 de Enero al 31 de Octubre del 2018

MUNICIPIO DE
OTHÓN P. BLANCO

Rubro de Ingresos	Ingreso				Diferencia	
	Estimado	Ampliaciones y Reducciones	Modificado	Devengado		Recaudado
Impuestos	98,148,185.68	-	98,148,185.68	-	47,756,682.30	50,389,503.38
Cuotas y Aportaciones de Seguridad Social	-	-	-	-	-	-
Contribuciones de Mejoras	42,690.56	-	42,690.56	-	133,496.40	90,805.84
Derechos	90,129,241.40	-	90,129,241.40	-	71,665,543.95	18,463,697.45
Productos	12,649,575.73	-	12,649,575.73	-	5,068,558.86	7,581,016.87
Corriente	-	-	-	-	-	-
Capital	-	-	-	-	-	-
Aprovechamientos	5,514,438.10	-	5,514,438.10	-	3,361,487.59	2,152,950.51
Corriente	-	-	-	-	-	-
Capital	-	-	-	-	-	-
Ingresos por Ventas de Bienes y Servicios	-	-	-	-	-	-
Participaciones y Aportaciones	617,810,966.00	-	617,810,966.00	-	583,537,061.20	34,273,904.80
Transferencias, Asignaciones, Subsidios y Otras Ayudas	1.00	-	1.00	-	43,183,041.91	43,183,040.91
Ingresos Derivados de Financiamientos	-	-	-	-	1,088,793.97	1,088,793.97
Total	824,295,098.47	-	824,295,098.47	-	755,795,656.18	68,498,432.29
					Ingresos Excedentes	
Estado Analítico de Ingresos Por Fuente de Financiamiento	Ingreso				Diferencia	
	Estimado	Ampliaciones y Reducciones	Modificado	Devengado		Recaudado
Ingresos del Gobierno	98,148,185.68	-	98,148,185.68	-	47,756,682.30	50,389,503.38
Impuestos	-	-	-	-	-	-
Contribuciones de Mejora	42,690.56	-	42,690.56	-	133,496.40	90,805.84
Derechos	90,129,241.40	-	90,129,241.40	-	71,665,543.95	18,463,697.45
Productos	12,649,575.73	-	12,649,575.73	-	5,068,558.86	7,581,016.87
Corriente	-	-	-	-	-	-
Capital	-	-	-	-	-	-
Aprovechamientos	5,514,438.10	-	5,514,438.10	-	3,361,487.59	2,152,950.51
Corriente	-	-	-	-	-	-
Capital	-	-	-	-	-	-
Participaciones y Aportaciones	617,810,966.00	-	617,810,966.00	-	583,537,061.20	34,273,904.80
Transferencias, Asignaciones, Subsidios, y Otras Ayudas	1.00	-	1.00	-	43,183,041.91	43,183,040.91
Ingresos de Organismos y Empresas	-	-	-	-	-	-
Cuotas y Aportaciones de Seguridad Social	-	-	-	-	-	-
Ingresos por Ventas de Bienes y Servicios	-	-	-	-	-	-
Transferencias, Asignaciones, Subsidios, y Otras Ayudas	-	-	-	-	-	-
Ingresos Derivados de Financiamiento	-	-	-	-	1,088,793.97	1,088,793.97
Total	824,295,098.47	-	824,295,098.47	-	755,795,656.18	68,498,432.29
					Ingresos Excedentes	

"Bajo protesta de decir verdad declaramos que los Estados Financieros y sus rubros, son razonablemente correctos y son responsabilidad del emisor"

C. GREGORIO HERNÁN PASTRANA
PASTRANA
PRESIDENTE MUNICIPAL

C. RAÚL SILVESTRE SANTANA QUEZADA
TESORERO MUNICIPAL

C. YERUSALIM IDALIA MARTÍNEZ
HERNÁNDEZ
SINDICA MUNICIPAL

MUNICIPIO DE OTHÓN P. BLANCO
Estado Analítico de Ejercicio Presupuesto de Egresos
Clasificación por objeto del gasto (Capítulo y Concepto)
Del 01 de Enero al 31 de Octubre del 2018



**MUNICIPIO DE
 OTHÓN P. BLANCO**

CORTE

Concepto	Egresos Aprobado	Ampliaciones/ (Reducciones)	Egresos Modificado	Egresos Davangado	Egresos Pagado	Subejercicio
Servicios Personales	389,321,045.00	-	389,321,045.00	303,148,687.84	303,148,687.84	86,172,357.16
Remuneraciones al Personal de Carácter Permanente.	108,200,000.00	-	108,200,000.00	93,289,033.99	93,289,033.99	14,910,966.01
Remuneraciones al Personal de Carácter Transitorio.	12,000,000.00	-	12,000,000.00	7,057,556.10	7,057,556.10	4,942,443.90
Remuneraciones Adicionales y Especiales.	105,766,000.00	-	105,766,000.00	87,800,730.45	87,800,730.45	17,965,269.55
Seguridad Social.	32,770,000.00	-	32,770,000.00	15,387,915.55	15,387,915.55	17,382,084.45
Otras Prestaciones Sociales y Económicas.	46,316,300.00	-	46,316,300.00	43,606,929.85	43,606,929.85	2,709,370.15
Previsiones.	5,368,745.00	-	5,368,745.00	56,006,521.90	56,006,521.90	50,637,776.90
Pago de Estímulos a Servidores Públicos.	78,900,000.00	-	78,900,000.00	-	-	78,900,000.00
Materiales y Suministros	47,370,620.27	-	47,370,620.27	54,403,956.44	54,403,956.44	7,033,336.17
Materiales de Administración, Emisión de Documentos y Artículos Oficiales.	3,624,061.97	-	3,624,061.97	4,292,611.11	4,292,611.11	668,549.14
Alimentos y Utensilios.	651,384.75	-	651,384.75	1,920,358.18	1,920,358.18	1,268,973.43
Materiales Primas y Materiales de Producción y Comercialización.	38,120.02	-	38,120.02	153,050.00	153,050.00	116,929.98
Materiales y Artículos de Construcción y de Reparación.	5,398,518.73	-	5,398,518.73	2,617,408.48	2,617,408.48	2,781,110.25
Productos Químicos, Farmacéuticos y de Laboratorio.	235,880.82	-	235,880.82	120,827.94	120,827.94	115,052.88
Combustibles, Lubrificantes y Aditivos.	31,303,666.00	-	31,303,666.00	39,248,523.42	39,248,523.42	7,944,857.42
Vestuario, Blancos, Prendas de Protección y Artículos Deportivos.	3,012,286.95	-	3,012,286.95	3,274,399.55	3,274,399.55	262,112.60
Materiales y Suministros Para Seguridad.	2,760.00	-	2,760.00	150.00	150.00	2,610.00
Herramientas, Refacciones y Accesorios Menores.	3,105,941.02	-	3,105,941.02	2,778,627.76	2,778,627.76	329,313.26
Servicios Generales	93,945,616.68	-	93,945,616.68	102,317,144.47	102,317,144.47	8,371,527.79
Servicios Básicos.	53,838,931.29	-	53,838,931.29	57,243,313.67	57,243,313.67	3,404,382.38
Servicios de Arrendamiento.	5,049,502.18	-	5,049,502.18	6,449,748.36	6,449,748.36	1,399,246.18
Servicios Profesionales, Científicos, Técnicos y Otros Servicios.	15,207,203.37	-	15,207,203.37	18,539,980.15	18,539,980.15	3,332,776.78
Servicios Financieros, Bancarios y Comerciales.	1,304,559.57	-	1,304,559.57	2,421,491.91	2,421,491.91	1,116,932.34
Servicios de Instalación, Reparación, Mantenimiento y Conservación.	1,929,552.11	-	1,929,552.11	982,767.95	982,767.95	946,784.16
Servicios de Comunicación Social y Publicidad.	817,712.15	-	817,712.15	880,036.70	880,036.70	62,324.55
Servicios de Traslado y Viáticos.	929,937.49	-	929,937.49	1,404,236.53	1,404,236.53	474,299.04
Servicios Oficiales.	13,742,331.90	-	13,742,331.90	11,585,544.76	11,585,544.76	2,156,787.14
Otros Servicios Generales.	1,125,986.61	-	1,125,986.61	2,811,024.44	2,811,024.44	1,685,137.83
Transferencias, Asignaciones, Subsidios y Otras Ayudas	29,602,219.38	-	29,602,219.38	12,903,783.65	12,903,783.65	16,696,435.73
Transferencias internas y asignaciones al sector público.	6,811,911.18	-	6,811,911.18	4,411,402.24	4,411,402.24	2,400,508.94
Transferencias al resto del sector público.	3,187,267.20	-	3,187,267.20	1,886,773.20	1,886,773.20	1,300,494.00
Subsidios y subvenciones.	15,000,000.00	-	15,000,000.00	-	-	15,000,000.00
Ayudas sociales.	4,603,041.00	-	4,603,041.00	6,607,608.21	6,607,608.21	2,004,567.21
Pensiones y jubilaciones.	-	-	-	-	-	-
Transferencias a fideicomisos, mandatos y contrato.	-	-	-	-	-	-
Transferencias a la seguridad social.	-	-	-	-	-	-
Donativos.	-	-	-	-	-	-
Transferencias al exterior.	-	-	-	-	-	-
Bienes Muebles, Inmuebles e Intangibles	1,991,843.44	-	1,991,843.44	2,480,208.94	2,480,208.94	488,365.50
Mobiliario y Equipo de Administración.	75,771.82	-	75,771.82	191,594.33	191,594.33	115,822.51
Mobiliario y Equipo Educativo y Recreativo.	6,476.80	-	6,476.80	-	-	6,476.80
Equipo e Instrumental Médico y de Laboratorio.	10,916.42	-	10,916.42	13,200.80	13,200.80	2,284.38
Vehículos y Equipo de Transporte.	-	-	-	225,000.00	225,000.00	225,000.00
Equipo de Defensa y Seguridad.	-	-	-	-	-	-
Maquinaria, Otros Equipos y Herramientas.	1,398,678.40	-	1,398,678.40	1,459,966.55	1,459,966.55	61,288.15
Colección, obras de arte y objetos valiosos.	-	-	-	-	-	-
Activos biológicos.	-	-	-	64,960.00	64,960.00	64,960.00
Activos Intangibles.	500,000.00	-	500,000.00	525,487.26	525,487.26	25,487.26
Inversión Pública	172,679,413.00	-	172,679,413.00	144,974,815.66	144,974,815.66	27,704,597.34
Obra Pública en Bienes de Dominio Público.	172,679,413.00	-	172,679,413.00	124,591,705.13	124,591,705.13	48,087,707.87
Obra Pública en Bienes Propios.	-	-	-	20,383,110.53	20,383,110.53	20,383,110.53
Deuda Pública	89,384,340.70	-	89,384,340.70	48,383,524.61	48,383,524.61	41,000,816.09
Amortización de la deuda pública.	11,655,459.36	-	11,655,459.36	13,169,822.84	13,169,822.84	1,514,363.48
Intereses de la deuda pública.	46,228,681.34	-	46,228,681.34	35,213,701.77	35,213,701.77	11,015,179.57
Comisiones de la deuda pública.	-	-	-	-	-	-
Gastos de la deuda pública.	1,500,000.00	-	1,500,000.00	-	-	1,500,000.00
Costo por coberturas.	-	-	-	-	-	-
Apoyos financieros.	-	-	-	-	-	-
Total del Gasto	824,295,098.47	-	824,295,098.47	668,614,121.61	668,614,121.61	155,680,976.86

"Bajo protesta de decir verdad declaramos que los Estados Financieros y sus datos, son razonablemente correctos y son responsabilidad del emisor"

**C. GREGORIO HERNÁN PASTRANA
 PASTRANA
 PRESIDENTE MUNICIPAL**

**C. RAÚL SILVESTRE SANTANA QUEZADA
 TESORERO MUNICIPAL**

**C. YENSUNNI DALIA MARTÍNEZ
 HERNÁNDEZ
 SÍNDICA MUNICIPAL**

MUNICIPIO DE OTHÓN P. BLANCO
Estado Analítico de Ejercicio Presupuesto de Egresos
Clasificación Económica (por tipo de Gasto)

Del 01 de Enero al 31 de Octubre del 2018

**MUNICIPIO DE
 OTHÓN P. BLANCO**



Concepto	Egresos Aprobado	Ampliaciones/ (Reducciones)	Egresos Modificado	Egresos Devengado	Egreso Pagado	Subejercicio
Gasto Corriente	562,231,344.77	-	562,231,344.77	472,775,572.40	472,775,572.40	89,455,772.37
Gasto de Capital	172,679,413.00	-	172,679,413.00	147,455,024.60	147,455,024.60	25,224,388.40
Amortización de la Deuda y Disminución de Pasivos	89,384,340.70	-	89,384,340.70	48,383,524.61	48,383,524.61	41,000,816.09
Total del Gasto	824,295,098.47	-	824,295,098.47	668,614,121.61	668,614,121.61	155,680,976.86

"Bajo protesta de decir verdad declaramos que los Estados Financieros y sus notas, son razonablemente correctos y son responsabilidad del emisor"



C. GREGORIO HERNÁN PASTRANA
 PASTRANA



C. RAÚL SILVESTRE SANTANA QUEZADA
 TESORERO MUNICIPAL



C. YENSUJINI IDALIA MARTÍNEZ
 HERNÁNDEZ

MUNICIPIO DE OTHÓN P. BLANCO
Estado Analítico de Ejercicio Presupuesto de Egresos
Clasificación Administrativa



Del 01 de Enero al 31 de Octubre del 2018

**MUNICIPIO DE
 OTHÓN P. BLANCO**

COMPTON

Concepto	Egresos Aprobado	Ampliaciones/ (Reducciones)	Egresos Modificado	Egresos Devengado	Egreso Pagado	Subejercicio
Gobierno Municipal	805,872,098.47	-	805,872,098.47	631,449,322.84	631,449,322.84	174,422,775.63
Órgano Ejecutivo (H. Cabildo)	18,423,000.00	-	18,423,000.00	37,164,798.77	37,164,798.77	18,741,798.77
Total del Gasto	824,295,098.47	-	824,295,098.47	668,614,121.61	668,614,121.61	155,680,976.86

"Bajo protesta de decir verdad declaramos que los Estados Financieros y sus notas, son razonablemente correctos y son responsabilidad del emisor"

C. GREGORIO HERNÁN PASTRANA PASTRANA
 PRESIDENTE MUNICIPAL

C.P. RAÚL SILVESTRE SANTANA QUEZADA
 TESORERO MUNICIPAL

C. YENSUNNI IDALIA MARTÍNEZ
 HERNÁNDEZ
 SÍNDICA MUNICIPAL

MUNICIPIO DE OTHÓN P. BLANCO
Estado Analítico de Ejercicio Presupuesto de Egresos
Clasificación Administrativa



Del 01 de Enero al 31 de Octubre del 2018

**MUNICIPIO DE
 OTHÓN P. BLANCO**

11/10/2018

Concepto	Egresos Aprobado	Ampliaciones/ (Reducciones)	Egresos Modificado	Egresos Devergado	Egreso Pagado	Subejercicio
Gobierno Municipal	824,295,098.47	-	824,295,098.47	668,614,121.61	668,614,121.61	155,680,976.86
Total del Gasto	824,295,098.47	-	824,295,098.47	668,614,121.61	668,614,121.61	155,680,976.86

"Bajo protesta de decir verdad declaramos que los Estados Financieros y sus notas, son razonablemente correctos y son responsabilidad del emisor"

C. GREGORIO HERNÁN PASTRANA
 PRESIDENTE MUNICIPAL

C. P. RAÚL SILVESTRE SANTANA QUEZADA
 TESORERO MUNICIPAL

C. YENSUNNI IDALIA MARTÍNEZ HERNÁNDEZ
 SINDICA MUNICIPAL

MUNICIPIO DE OTHÓN P. BLANCO

TESORERÍA MUNICIPAL

MUNICIPIO DE
OTHÓN P. BLANCO

ESTADO DE ORIGEN Y APLICACIÓN DE RECURSOS DEL 1 DE ENERO AL 31 DE OCTUBRE DEL 2018

INGRESOS

IMPUESTOS	47,759,682.30
CONTRIBUCIONES DE MEJORAS	133,496.40
DERECHOS	71,666,543.95
PRODUCTOS	5,098,568.86
APROVECHAMIENTOS	3,361,487.59
INGRESOS POR VENTAS DE BIENES Y SERVICIOS	-
PARTICIPACIONES, APORTACIONES Y CONVENIOS	583,537,061.20
TRANSFERENCIAS, ASIGNACIONES, SUBSIDIOS Y OTRAS AYUDAS	43,183,041.91
OTROS INGRESOS FINANCIEROS	1,088,793.97
TOTAL INGRESOS	755,796,666.18

OTROS RECURSOS

EFFECTIVO Y EQUIVALENTES

CAJA Y BANCOS AL 1 DE ENERO DEL 2018

Aportación Municipal
Aportación Federal

BANCOS Y FONDOS AL 1 DE ENERO DEL 2018

FISM
FORTAMUN
FORTAFIN

BANCOS FONDOS RAMO 33 AL 1 DE ENERO DEL 2018

Apoyo a la Producción

BANCOS FONDOS FEDERALES AL 1 DE ENERO DEL 2018

755,796,666.18

EGRESOS

SERVICIOS PERSONALES	303,148,687.84
MATERIALES Y SUMINISTROS	54,403,956.44
SERVICIOS GENERALES	102,317,144.47
TRANSFERENCIAS, ASIGNACIONES, SUBSIDIOS Y OTRAS AYUDAS	12,905,783.65
BIENES MUEBLES E INMUEBLES	2,490,208.94
INVERSIÓN PÚBLICA	144,874,815.66
DEUDA PÚBLICA	48,383,524.61
TOTAL EGRESOS	668,614,121.61

EFFECTIVO Y EQUIVALENTES

CAJA Y BANCOS DEL 1 DE ENERO AL 31 DE OCTUBRE DEL 2018

Aportación Municipal
Aportación Federal

BANCOS Y FONDOS DEL 1 DE ENERO AL 31 DE OCTUBRE DEL 2018

FISM
FORTAMUN
FORTAFIN

BANCOS FONDOS RAMO 33 DEL 1 DE ENERO AL 31 DE OCTUBRE DEL 2018

Apoyo a la Producción

BANCOS FONDOS FEDERALES DEL 1 DE ENERO AL 31 DE OCTUBRE DEL 2018

DESTINO DE RECURSO

87,182,544.57

755,796,666.18

Bajo protesta de decir verdad declaramos que los Estados Financieros y sus notas, son razonablemente correctos y son responsabilidad del emisor

[Firma]

C. GREGORIO HERNÁN PASTRANA
PRESIDENTE MUNICIPAL

[Firma]

C. RAÚL SILVESTRE SANTANA GUEZADA
TESORERO MUNICIPAL

[Firma]

C. YEUSUNINDALIA MARTÍNEZ HERNÁNDEZ
SÍNDICA MUNICIPAL

MUNICIPIO DE OTHÓN P. BLANCO



TESORERÍA MUNICIPAL

MUNICIPIO DE OTHÓN P. BLANCO

ESTADO DE ORIGEN Y APLICACIÓN DE RECURSOS DEL 1 AL 31 DE OCTUBRE DEL 2018

INGRESOS		EGRESOS	
IMPUESTOS	2,810,111.99	SERVICIOS PERSONALES	21,352,026.66
CONTRIBUCIONES DE MEJORAS	-	MATERIALES Y SUMINISTROS	2,128,156.23
DERECHOS	7,629,071.13	SERVICIOS GENERALES	16,745,633.79
PRODUCTOS	1,162,107.14	TRANSFERENCIAS, ASIGNACIONES, SUBSIDIOS Y OTRAS AYUDAS	361,464.40
APROVECHAMIENTOS	147,598.97	BIENES MUEBLES E INMUEBLES	-
INGRESOS POR VENTAS DE BIENES Y SERVICIOS	-	INVERSIÓN PÚBLICA	-
PARTICIPACIONES, APORTACIONES Y CONVENIOS	49,488,231.16	DEUDA PÚBLICA	4,429,687.08
TRANSFERENCIAS, ASIGNACIONES, SUBSIDIOS Y OTRAS AYUDAS	3,427,525.45		
OTROS INGRESOS FINANCIEROS	105,613.57		
TOTAL INGRESOS	64,770,249.41	TOTAL EGRESOS	46,016,898.06

OTROS RECURSOS

EFFECTIVO Y EQUIVALENTES

CAJA Y BANCOS DEL 1 DE OCTUBRE DEL 2018	19,929,602.01	CAJA Y BANCOS DEL 1 AL 31 DE OCTUBRE DEL 2018	26,291,287.23
---	---------------	---	---------------

Aportación Municipal
Aportación Federal

BANCOS Y FONDOS AL 1 DE OCTUBRE DEL 2018

FISM	28,363,627.86	FISM	44,748,413.79
FORTAMUN	13,072,011.92	FORTAMUN	12,442,482.01
FORTAFIN	238,576.38	FORTAFIN	249,350.40
BANCOS FONDOS RAMO 33 AL 1 DE OCTUBRE DEL 2018	41,674,216.14	BANCOS FONDOS RAMO 33 DEL 1 AL 31 DE OCTUBRE DEL 2018	57,440,286.20

Apoyo a la Producción

BANCOS FONDOS FEDERALES AL 1 DE OCTUBRE DEL 2018

0.72	Apoyo a la Producción	0.72
0.72	BANCOS FONDOS FEDERALES DEL 1 AL 31 DE OCTUBRE DEL 2018	0.72

DESTINO DE RECURSO

64,770,249.41	19,753,351.35	64,770,249.41
---------------	---------------	---------------

Bajo protesta de decir verdad declaramos que los Estados Financieros y sus notas, son razonablemente correctos y son responsabilidad del emisor.

[Signature]

C. GREGORIO HERNÁN PASTRANA
PRESIDENTA MUNICIPAL

[Signature]

C.P. RAUL SILVESTRE SANTANA QUEZADA
TESORERO MUNICIPAL

[Signature]

C. YENSUNNI IDALIA MARTÍNEZ HERNÁNDEZ
SINDICA MUNICIPAL

MUNICIPIO DE OTHÓN P. BLANCO

TESORERÍA MUNICIPAL

MUNICIPIO DE
OTHÓN P. BLANCO

ESTADO DE AVANCE PRESUPUESTAL DEL 1 DE ENERO AL 31 DE OCTUBRE DEL 2018

CONCEPTO	PRESUPUESTO	PERIODO	%	ACUMULADO	%	POR INGRESAR O POR EJERCER	% DE AVANCE
INGRESOS							
IMPUESTOS	98,148,185.68	2,810,111.99	4.34%	47,758,682.30	6.32%	50,389,503.38	48.66%
CONTRIBUCIONES DE MEJORAS	42,690.56	-	0.00%	133,496.40	0.02%	90,805.84	312.71%
DERECHOS	90,129,241.40	7,629,071.13	11.78%	71,665,543.95	9.48%	18,463,697.45	79.51%
PRODUCTOS	12,649,575.73	1,162,107.14	1.79%	5,068,558.86	0.67%	7,581,016.87	40.07%
APROVECHAMIENTOS	5,514,438.10	147,588.97	0.23%	3,361,487.59	0.44%	2,152,950.51	60.96%
INGRESOS POR VENTAS DE BIENES Y SERVICIOS	-	-	0.00%	-	0.00%	-	0.00%
PARTICIPACIONES Y APORTACIONES	617,810,966.00	49,488,231.16	76.41%	583,637,061.20	77.21%	34,273,904.80	94.45%
TRANSFERENCIAS, ASIGNACIONES, SUBSIDIOS Y OTRAS A	1.00	3,427,525.45	5.29%	43,163,041.91	5.71%	43,163,040.91	4316304191%
OTROS INGRESOS FINANCIEROS	-	105,613.57	0.16%	1,088,793.97	0.14%	1,088,793.97	0.00%
TOTAL INGRESOS	824,295,098.47	64,770,249.41	100.00%	755,796,666.18	100.00%	68,498,432.29	91.69%

CONCEPTO	PRESUPUESTO	PERIODO	%	ACUMULADO	%	POR INGRESAR O POR EJERCER	% DE AVANCE
EGRESOS							
SERVICIOS PERSONALES	389,321,046.00	21,352,026.56	47.43%	303,148,697.84	45.34%	86,172,357.16	77.87%
MATERIALES Y SUMINISTROS	47,370,620.27	2,128,156.23	4.73%	54,403,956.44	8.14%	7,033,336.17	114.85%
SERVICIOS GENERALES	93,945,616.68	16,745,533.79	37.20%	102,317,144.47	15.30%	8,371,527.79	108.91%
TRANSFERENCIAS, ASIGNACIONES, SUBSIDIOS Y OTRAS A	29,602,219.38	361,484.40	0.80%	12,905,783.65	1.93%	16,696,435.73	43.60%
BIENES MUEBLES, INMUEBLES E INTANGIBLES	1,991,843.44	-	0.00%	2,480,208.94	0.37%	488,365.50	124.52%
INVERSIÓN PÚBLICA	172,679,413.00	-	0.00%	144,974,815.66	21.68%	27,704,597.34	83.98%
DEUDA PÚBLICA	89,384,340.70	4,428,697.08	9.84%	48,383,524.61	7.24%	41,000,816.09	54.19%
TOTAL EGRESOS	824,295,098.47	45,016,898.06	100.00%	688,614,121.61	100.00%	155,680,976.86	81.11%

UTILIDAD (O PERDIDA)	0.00	19,753,351.35	-	87,182,544.57	-	(87,182,544.57)	-
----------------------	------	---------------	---	---------------	---	-----------------	---

MUNICIPIO DE OTHÓN P. BLANCO
TESORERÍA MUNICIPAL



ESTADO DE AVANCE PRESUPUESTAL DEL 1 DE ENERO AL 31 DE OCTUBRE DEL 2018

MUNICIPIO DE OTHÓN P. BLANCO

CONCEPTO	ENERO	FEBRERO	MARZO	ABRIL	MAYO	JUNIO	JULIO	AGOSTO	SEPTIEMBRE	OCTUBRE	TOTAL
INGRESOS											
IMPUESTOS	10,762,438.49	4,078,056.95	4,233,179.85	4,676,897.31	4,056,148.00	4,207,288.35	3,512,337.44	4,676,127.30	4,741,116.62	2,810,111.99	47,738,662.30
CONTRIBUCIONES DE MEJORAS	7,663.12	7,737.60	34,027.20	5,568.88	5,844.80	88,710.00	-	644.80	3,900.00	-	133,466.40
DERECHOS	11,593,458.15	10,868,849.69	7,192,736.18	8,136,796.24	6,100,026.34	3,020,876.11	7,586,785.45	6,619,986.75	5,136,988.91	7,629,071.13	71,665,543.95
PRODUCTOS	406,563.22	774,551.07	391,307.94	325,647.88	271,108.63	161,414.22	381,045.96	290,229.92	904,382.98	1,162,107.14	5,088,588.86
APROVECHAMIENTOS	247,829.27	315,373.86	313,398.89	528,517.13	732,370.98	432,298.02	228,012.03	202,482.88	213,837.75	147,588.97	3,361,487.59
INGRESOS POR VENTAS DE BIENES Y SERVICIOS	-	-	-	-	-	-	-	-	-	-	-
PARTICIPACIONES Y APORTACIONES	52,943,899.48	59,253,466.51	53,345,032.63	78,419,995.60	62,263,486.85	59,450,523.75	54,803,947.90	61,956,757.64	51,557,719.58	49,488,231.16	563,537,061.20
TRANSFERENCIAS, ASIGNACIONES, SUBSIDIOS Y OTRAS AYUDAS	10,000,006.34	1,168,319.71	12,971,607.74	1,338,716.11	4,030,592.01	1,977,605.25	1,071,697.94	1,871,114.32	5,329,867.07	3,427,525.45	43,183,041.91
OTROS INGRESOS FINANCIEROS	142,081.10	115,366.68	11,381.23	177,887.66	143,155.22	102,760.14	191,324.66	8,748.82	90,505.69	105,613.57	1,088,793.97
TOTAL INGRESOS	86,303,736.17	76,389,729.87	78,498,652.85	93,608,237.01	76,602,632.83	69,461,444.84	67,765,161.25	74,629,842.34	67,977,908.60	64,770,249.41	766,786,666.18
EGRESOS											
SERVICIOS PERSONALES	15,909,394.40	32,662,932.93	30,843,809.28	33,439,272.90	31,774,037.46	48,856,050.86	31,239,684.64	28,888,281.39	28,163,197.38	21,352,026.56	303,148,687.84
MATERIALES Y SUMINISTROS	2,639,179.10	4,283,663.43	7,185,399.81	5,689,456.22	5,125,160.30	4,603,208.35	6,575,371.87	7,128,096.63	9,066,365.50	2,128,156.23	54,403,856.44
SERVICIOS GENERALES	2,280,276.43	15,048,797.58	9,493,869.98	7,647,543.25	12,015,340.57	6,373,639.96	12,826,487.91	10,569,875.87	7,316,486.93	16,745,533.79	102,317,144.47
TRANSFERENCIAS, ASIGNACIONES, SUBSIDIOS Y OTRAS AYUDAS	3,120,081.31	1,019,282.21	790,255.88	527,540.32	442,116.97	656,471.90	518,567.15	2,600,997.67	2,866,597.84	361,484.40	12,905,783.56
BIENES MUEBLES, INMUEBLES E INTANGIBLES	45,712.50	7,871.89	37,475.56	74,033.00	287,056.01	91,540.78	110,693.68	899,641.53	928,184.98	-	2,460,208.94
INVERSIÓN PÚBLICA	4,357,325.41	4,372,118.11	1,188,777.21	8,325,848.43	4,240,956.71	1,251,657.37	7,395,664.23	11,639,935.37	1,216,321.69	4,425,697.08	48,963,624.61
DEUDA PÚBLICA	28,361,969.16	57,414,586.55	49,639,685.72	55,686,694.12	54,694,192.88	71,604,658.91	73,233,088.80	94,996,905.55	138,176,351.77	45,016,898.06	688,614,121.51
TOTAL EGRESOS	28,361,969.16	57,414,586.55	49,639,685.72	55,686,694.12	54,694,192.88	71,604,658.91	73,233,088.80	94,996,905.55	138,176,351.77	45,016,898.06	688,614,121.51
SUPERÁVIT Y/O (DÉFICIT)	57,941,767.02	18,975,143.32	28,858,967.14	37,921,542.89	22,008,439.95	(2,143,214.07)	(6,467,927.55)	(20,367,063.21)	(70,197,443.17)	19,753,351.35	87,162,544.57


H. AYUNTAMIENTO DE OTHÓN P. BLANCO
 ESTADO DE LA DEUDA PÚBLICA AL 31 DE OCTUBRE DEL 2018

MUNICIPIO DE
 OTHÓN P. BLANCO

CIFRAS EN PESOS

NÚMERO DE CRÉDITO	INSTITUCIÓN BANCARIA	PLAZO AÑOS	IMPORTE		AMORTIZACIÓN DE CAPITAL IMPORTE MENSUAL	INTERESES DEL MES	INTERESES ACUMULADOS	SALDO DE CAPITAL POR PAGAR
			CONTRATADO	DISPUUESTO				
RUCOE/339/2011	IDEFIN INVERSIÓN PÚBLICA PRODUCTIVA	20 AÑOS	130,000,000.00	130,000,000.00	343,328.84	906,774.78	64,426,531.72	112,770,525.07
	VIGENCIA: FEBRERO 2011 - FEBRERO 2031							
	TOTAL DEUDA							112,770,525.07


 LIC. MARCELA Y CRUZ MARTINEZ
 DIRECTORA DE CONTABILIDAD Y CUENTA PÚBLICA


 C.P. RAUL SILVESTRE SANTANA QUEZADA
 TESORERO MUNICIPAL

H. AYUNTAMIENTO DE OTHÓN P. BLANCO
 ESTADO DE LA DEUDA PÚBLICA AL 31 DE OCTUBRE DEL 2018



MUNICIPIO DE
 OTHÓN P. BLANCO

CIFRAS EN PESOS

NÚMERO DE CRÉDITO	INSTITUCIÓN BANCARIA	PLAZO AÑOS	IMPORTE		AMORTIZACIÓN DE CAPITAL IMPORTE MENSUAL	INTERESES		SALDO DE CAPITAL POR PAGAR
			CONTRATADO	DISPUESTO		DEL MES	ACUMULADOS	
REOF-001/2018	BANOBRAS, S. N. C. INVERSIÓN PÚBLICA PRODUCTIVA	20 AÑOS	320,000,000.00	320,000,000.00	776,942.00	2,402,651.46	95,481,963.30	313,274,487.00
	VIGENCIA: 18 DE FEBRERO DE 2015 AL 17 DE FEBRERO DE 2035							
	TOTAL DEUDA							313,274,487.00

C.P. RAÚL SILVESTRE SANTANA QUEZADA
 TESORERO MUNICIPAL

LIC. MARGOT PINEDA MARTÍNEZ
 DIRECTORA DE CONTABILIDAD Y CUENTA PÚBLICA