

# TESORERÍA MUNICIPAL



**MUNICIPIO DE  
OTHÓN P. BLANCO**



**ESTADO FINANCIERO  
CORRESPONDIENTE  
AL MES DE SEPTIEMBRE  
DEL 2018**

**NORMAS EMITIDAS POR EL CONSEJO NACIONAL DE  
ARMONIZACIÓN CONTABLE**

**MUNICIPIO DE  
OTHÓN P. BLANCO**

**MUNICIPIO DE OTHÓN P. BLANCO**

**Estado de Situación Financiera**

**Al 30 de Septiembre del 2018**



Activo	Ejercicio		Pasivo	Ejercicio	
	2018	2017		2018	2017
<b>Activo Circulante</b>			<b>Pasivo Circulante</b>		
Efectivo y Equivalentes	62,486,821.14	175,652,967.44	Cuentas por Pagar a Corto Plazo	155,044,565.51	122,612,163.79
Derechos a Recibir Efectivo o Equivalentes	19,833,826.87	16,015,293.52	Documentos por Pagar a Corto Plazo	-	-
Derechos a Recibir Bienes o Servicios	1,290,054.90	18,249,771.77	Porción a Corto Plazo de la Deuda Pública a Largo Plazo	3,495,671.36	2,014,705.97
Inventarios	-	-	Títulos y Valores a Corto Plazo	-	-
Almacenes	-	90,438.50	Pasivos Diferidos a Corto Plazo	-	-
Estimación por Pérdida o Deterioro de Activos Circulantes	-	-	Fondos y Bienes de Terceros en Garantía y/o Administración a Corto Plazo	827,240.31	2,163,243.00
Otros Activos Circulantes	-	-	Provisiones a Corto Plazo	-	-
			Otros Pasivos a Corto Plazo	437,764.46	720,032.25
<b>Total de Activos Circulantes</b>	<b>83,610,702.91</b>	<b>210,008,471.23</b>	<b>Total de Pasivos Circulantes</b>	<b>159,805,241.64</b>	<b>127,510,145.01</b>
<b>Activo No Circulante</b>			<b>Pasivo No Circulante</b>		
Inversiones Financieras a Largo Plazo			Cuentas por Pagar a Largo Plazo		
Derechos a Recibir Efectivo o Equivalentes a Largo Plazo	11,222,546.70	18,511,353.46	Documentos por Pagar a Largo Plazo		
Participaciones y Aportaciones de Capital	-	-	Deuda Pública a Largo Plazo	422,494,720.65	434,150,180.01
Bienes Inmuebles, Infraestructura y Construcciones en Proceso	211,448,967.04	211,448,967.04	Fondos y Bienes de Terceros en Garantía	610,000.00	380,000.00
Bienes Muebles	143,579,139.13	137,515,496.19			
Activos Intangibles	4,149,602.07	4,149,602.07	<b>Total de Pasivos No Circulantes</b>	<b>423,104,720.65</b>	<b>434,530,180.01</b>
Depreciación, Deterioro y Amortización Acumulada de Bienes	-	-			
Activos Diferidos	-	-	<b>Pasivos Diferidos a Largo Plazo</b>		
Estimación por Pérdida o Deterioro de Activos no Circulantes	-	-	Fondos y Bienes de Terceros en Garantía y/o en Administración a Largo Plazo		
Otros Activos no Circulantes	710,379.00	-	Provisiones a Largo Plazo		
			Financiamientos otorgados		
<b>Total de Activos No Circulantes</b>	<b>371,110,633.94</b>	<b>371,625,418.76</b>	<b>Total de Pasivos No Circulantes</b>	<b>-</b>	<b>-</b>
			<b>Total de Pasivo</b>	<b>582,909,962.29</b>	<b>562,040,325.02</b>
			<b>Hacienda Pública/Patrimonio</b>		
			Hacienda Pública/Patrimonio Contribuido		
			Aportaciones	1,955,717.73	8,550,413.25
			Donaciones de Capital	-	-
			Actualización de la Hacienda Pública/Patrimonio	357,421,001.33	344,800,501.20
			<b>Hacienda Pública/Patrimonio Generado</b>		
			Resultados del Ejercicio (Ahorro/Desahorro)	-	-
			Resultados de Ejercicios Anteriores	- 551,121,980.83	- 506,770,839.63
			Revalúos	-	-
			Reservas	-	-
			Rectificaciones de Resultados de Ejercicios Anteriores	- 3,872,556.89	5,608,331.70
			<b>Exceso o Insuficiencia en la Actualización de la Hacienda Pública/Patrimonio</b>		
			Resultado por Posición Monetaria	-	-
			Resultado por Tenencia de Activos no Monetarios	-	-
			<b>Utilidad o Pérdida del Ejercicio</b>	<b>67,429,193.22</b>	<b>167,405,158.45</b>
			<b>Total Hacienda Pública/Patrimonio</b>	<b>- 128,188,625.44</b>	<b>19,593,564.97</b>
<b>Total de Activos</b>	<b>454,721,336.85</b>	<b>581,633,889.99</b>	<b>Total de Pasivo y Hacienda Pública/Patrimonio</b>	<b>454,721,336.85</b>	<b>581,633,889.99</b>

"Bajo protesta de decir verdad declaramos que los Estados Financieros y sus notas, son razonablemente correctos y son responsabilidad del emisor"

L. C. MA. LUISA AL CÉRRECA MANZANERO  
PRESIDENTA MUNICIPAL

C.P. VERÓNICA DEL PILAR ZAVALA PÉREZ  
TESORERA MUNICIPAL

LIC. MARCELA ROJAS LÓPEZ  
SINDICA MUNICIPAL

	Ejercicio	
	2018	2017
<b>Ingresos y Otros Beneficios</b>		
<b>Ingresos de la Gestión:</b>		
Impuestos	44,948,570.31	36,311,850.41
Cuotas y Aportaciones de Seguridad Social	-	-
Contribuciones de Mejoras	133,496.40	39,331.36
Derechos	64,036,472.82	65,251,566.68
Productos de Tipo Corriente	3,906,451.72	7,030,439.53
Aprovechamientos de Tipo Corriente	3,213,898.62	2,968,020.30
Ingresos por Venta de Bienes y Servicios	-	296,623.18
Ingresos no Comprendidos en las Fracciones de la Ley de Ingresos Causados en Ejercicios Fiscales	-	-
Anteriores Pendientes de Liquidación o Pago	-	-
<b>Participaciones, Aportaciones, Transferencias, Asignaciones, Subsidios y Otras Ayudas</b>		
Participaciones y Aportaciones	534,048,830.04	537,093,675.42
Transferencia, Asignaciones, Subsidios y Otras Ayudas	39,755,516.46	19,882,778.02
<b>Otros Ingresos y Beneficios</b>		
Ingresos Financieros	983,180.40	-
Incremento por Variación de Inventarios	-	-
Disminución del Exceso de Estimaciones por Pérdida o Deterioro u Obsolescencia	-	-
Disminución del Exceso de Provisiones	-	-
Otros Ingresos y Beneficios Varios	-	-
<b>Total de Ingresos y Otros Beneficios</b>	<b>691,026,416.77</b>	<b>668,874,283.90</b>
<b>Gastos y Otras Pérdidas</b>		
<b>Gastos de Funcionamiento</b>		
Servicios Personales	281,796,661.28	266,673,095.45
Materiales y Suministros	52,275,800.21	48,814,668.77
Servicios Generales	85,571,610.68	84,444,320.43
Bienes Muebles, Inmuebles e Intangibles	2,480,208.94	8,550,413.26
Inversión Pública	144,974,815.66	48,637,986.66
<b>Transferencia, Asignaciones, Subsidios y Otras Ayudas</b>		
Transferencias Internas y Asignaciones al Sector Público	4,411,402.24	-
Transferencias al Resto del Sector Público	1,736,773.20	10,445,014.98
Subsidios y Subvenciones	-	-
Ayudas Sociales	6,396,123.81	5,648,436.20
Peniones y Jubilaciones	-	-
Transferencias a Fideicomisos, Mandatos y Contratos Análogos	-	-
<b>Participaciones y Aportaciones</b>		
Participaciones	-	-
Aportaciones	-	-
Convenios	-	-
<b>Intereses, Comisiones y Otros Gastos de la Deuda Pública</b>		
Amortización de la Deuda Pública	12,049,552.00	2,436,082.90
Intereses de la Deuda Pública	31,904,275.53	25,819,106.61
Comisiones de la Deuda Pública	-	-
Gastos de la Deuda Pública	-	-
<b>Otros Gastos y Pérdidas Extraordinarias</b>		
Estimaciones, Depreciaciones, Deterioros, Obsolescencia y Amortizaciones	-	-
Provisiones	-	-
Disminución de Inventarios	-	-
Aumento por Insuficiencia de Estimaciones por Pérdida o Deterioro y Obsolescencia	-	-
Aumento por Insuficiencia de Provisiones	-	-
Otros Gastos	-	-
<b>Inversión Pública</b>		
Inversión Pública no Capitalizable	-	-
<b>Total de Gastos y Otras Pérdidas</b>	<b>623,597,223.55</b>	<b>501,469,125.45</b>
<b>Resultados del Ejercicio (Ahorro/Desahorro)</b>	<b>67,429,193.22</b>	<b>167,405,158.45</b>

"Bajo protesta de decir verdad declaramos que los Estados Financieros y sus notas, son razonablemente correctos y son responsabilidad del emisor"

L. C. MA. LUISA ALCERRECA MANZANERO  
PRESIDENTA MUNICIPAL

C.P. VERÓNICA DEL PILAR ZAVALA PÉREZ  
TESORERA MUNICIPAL

LIC. MARCELA ROJAS LÓPEZ  
SINDICA MUNICIPAL

MUNICIPIO DE OTHON P. BLANCO

Estado de Variación en la Hacienda Pública

Al 30 de Septiembre del 2018

MUNICIPIO DE  
OTHÓN P. BLANCO



CON TPA

Concepto	Hacienda Pública/Patrimonio Contribuido	Hacienda Pública/Patrimonio Generado de Ejercicio Anteriores	Hacienda Pública/Patrimonio Generado del Ejercicio	Ajustes por Cambios de Valor	Total
<b>Rectificaciones de Resultados de Ejercicios Anteriores</b>					
<b>Patrimonio Neto Inicial Ajustado del Ejercicio</b>					
Aportaciones		8,550,413.25			\$8,550,413.25
Donaciones de Capital					
Actualización de la Hacienda Pública/Patrimonio		344,800,501.20			\$344,800,501.20
<b>Variación de la Hacienda Pública/Patrimonio Neto del</b>					
Resultados del ejercicio (Ahorro/Desahorro)		167,405,158.45			\$167,405,158.45
Resultados de ejercicios Anteriores		429.83			-\$505,770,839.63
Revalúos					\$0.00
Reservas					\$0.00
<b>Hacienda Pública / Patrimonio Neto Final del Ejercicio 2017</b>		353,27			\$13,985,233.27
<b>Cambios en la Hacienda Pública/Patrimonio Neto del Ejercicio 2018</b>					
Aportaciones					
Donaciones de Capital					
Actualización de la Hacienda Pública/Patrimonio					
<b>Verificaciones de la Hacienda Pública / Patrimonio Neto del Ejercicio</b>					
Resultados del ejercicio (Ahorro/Desahorro)					
Resultados de ejercicios Anteriores					
Revalúos					
Reservas					
<b>Saldo Neto en la Hacienda Pública / Patrimonio 2018</b>		1,333,27	3,16,068.55	-	-\$110,330,835.28

"Bajo protesta de decir verdad declaramos que los Estados Financieros y sus notas, son razonablemente correctos y son responsabilidad del emisor"

L. C. MA. LUISA ALCEGUECA MANZANERO  
PRESIDENTA MUNICIPAL

C. P. VERÓNICA DEL PILAR ZAVALA PÉREZ  
TESORERA MUNICIPAL

LIC. MARCELA ROJAS LÓPEZ  
SINDICA MUNICIPAL

MUNICIPIO DE OTHÓN P. BLANCO

Estado de Cambios en la Situación Financiera

Al 30 de Septiembre del 2018



**MUNICIPIO DE  
OTHÓN P. BLANCO**

Concepto	Origen	Aplicación
<b>Activo</b>	-	+
<b>Activo Circulante</b>		
Efectivo y Equivalentes	62,486,821.14	
Derechos a Recibir Efectivo o Equivalentes	19,833,826.87	
Derechos a Recibir Bienes o Servicios	1,290,054.90	
Inventarios	-	
Estimación por Pérdida o Deterioro de Activos Circulantes	-	
<b>Activo No Circulante</b>		
Inversiones Financieras a Largo Plazo	-	
Derechos a Recibir Efectivo o Equivalentes a Largo Plazo	11,222,546.70	
Bienes Inmuebles, Infraestructura y Construcciones en Proceso	211,448,967.04	
Bienes Muebles	143,579,139.13	
Activos Intangibles	4,149,602.07	
Depreciación, Deterioro y Amortización Acumulada de Bienes	-	
Activos Diferidos	-	
Estimación por Pérdida o Deterioro de Activos no Circulantes	-	
Otros Activos no Circulantes	710,379.00	
<b>Pasivo</b>	+	-
<b>Pasivo Circulante</b>		
Cuentas por Pagar a Corto Plazo		155,044,565.51
Documentos por Pagar a Corto Plazo		-
Porción a Corto Plazo de la Deuda Pública a Largo Plazo		3,495,671.36
Pasivos Diferidos a Corto Plazo		-
Fondo y Bienes de Terceros en Garantía		827,240.31
Fondo y Bienes de Terceros en Garantía y/o Administración a Corto Plazo		-
Provisiones a Corto Plazo		-
Otros Pasivos a Corto Plazo		437,764.46
<b>Pasivo No Circulante</b>		
Cuentas por Pagar a Largo Plazo		-
Documentos por Pagar a Largo Plazo		-
Deuda Pública a Largo Plazo		422,494,720.65
Fondos y Bienes de Terceros en Garantía y/o en Administración a Largo Plazo		610,000.00
<b>Hacienda Pública/Patrimonio</b>	+	-
<b>Hacienda Pública/Patrimonio Contribuido</b>		
Aportaciones		1,956,717.73
Donaciones de Capital		-
Actualización de la Hacienda Pública/Patrimonio		357,421,001.33
<b>Hacienda Pública/Patrimonio Generado</b>		
Resultados del Ejercicio (Ahorro/ Desahorro)		67,429,193.22
Resultados de Ejercicios Anteriores		551,121,980.83
Revalúos		-
Reservas		-
Rectificaciones de Resultados de Ejercicios Anteriores		-
Exceso o Insuficiencia en la Actualización de la Hacienda Pública/Patrimonio		3,872,556.89
Resultado por Posición Monetaria		-
Resultado por Tenencia de Activos no Monetarios		-
<b>Total</b>	<b>454,721,336.85</b>	<b>454,721,336.85</b>

"Bajo protesta de decir verdad declaramos que los Estados Financieros y sus notas, son razonablemente correctos y son responsabilidad del emisor"

L. C. MA. LUISA ALCÉRRECA MANZANERO  
PRESIDENTA MUNICIPAL

C.P. VERÓNICA DEL PILAR ZAVALA PÉREZ  
TESORERA MUNICIPAL

LIC. MARCELA ROJAS LÓPEZ  
SINDICA MUNICIPAL

MUNICIPIO DE OTHÓN P. BLANCO

MUNICIPIO DE  
OTHÓN P. BLANCO

Estado de flujos de Efectivo

Del 01 de Enero al 30 de Septiembre del 2018

CONTRAQ



CONCEPTO	EJERCICIO	
	2018	2017
<b>Flujos de Efectivo de las Actividades de Operación.</b>		
<b>Origen</b>	<b>691,026,416.77</b>	<b>668,874,283.90</b>
Impuestos	44,948,570.31	36,311,850.41
Cuotas y Aportaciones de Seguridad Social	-	-
Contribuciones de mejoras	133,496.40	39,331.36
Derechos	64,036,472.82	65,251,565.68
Productos de Tipo Corriente	3,906,451.72	7,030,439.53
Aprovechamientos de Tipo Corriente	3,213,898.62	2,968,020.30
Ingresos por Venta de Bienes y Servicios	-	296,623.18
Ingresos no Comprendidos en las Fracciones de la Ley de Ingresos Causadas en Ejercicios Fiscales Anteriores.	-	-
Participaciones y Aportaciones	534,048,830.04	537,093,675.42
Transferencias, Asignaciones y Subsidios y Otras Ayudas	39,755,516.46	19,882,778.02
Otros Orígenes de Operación	983,180.40	-
<b>Aplicación</b>	<b>623,597,223.55</b>	<b>424,575,949.08</b>
Servicios Personales	281,796,661.28	266,673,095.45
Materiales y suministros	52,275,800.21	48,814,668.77
Servicios Generales	85,571,610.68	84,444,320.43
Bienes Muebles, Inmuebles e Intangibles	2,480,208.94	8,550,413.25
Inversión Pública	144,974,815.66	-
Transferencias, Asignaciones y Subsidios y Otras Ayudas	6,148,175.44	10,445,014.98
Ayudas Sociales	6,396,123.81	5,648,436.20
Deuda Pública	43,953,827.53	-
<b>Flujos Netos de Efectivo por Actividades de Operación</b>	<b>67,429,193.22</b>	<b>244,298,334.82</b>
<b>Flujos de Efectivo de las Actividades de Inversión</b>		
<b>Origen</b>	-	-
Bienes Inmuebles, Infraestructura y Construcciones en Proceso	-	-
Bienes Muebles	-	-
Otros Orígenes de Inversión	-	-
<b>Aplicación</b>	-	<b>48,637,986.66</b>
Derechos a Recibir Efectivo o Equivalentes	-	-
Bienes Inmuebles, Infraestructura y Construcciones en Proceso	-	48,637,986.66
Bienes Muebles	-	-
Intangibles	-	-
Depreciación, Deterioro, Amortización acumulable del Bien	-	-
Activos diferidos	-	-
Estimación por Pérdida o Deterioro de Activo no Circulante	-	-
Otros Activos no Circulantes	-	-
<b>Flujos Netos de Efectivo por Actividad de Inversión</b>	-	<b>48,637,986.66</b>
<b>Flujos de Efectivo de Actividades de Financiamiento</b>		
<b>Origen</b>		
Endeudamiento Neto		
Interno	-	-
<b>Aplicación</b>		
Servicios de la Deuda		
Interno	-	28,255,189.71
<b>Flujos netos de Efectivo por Actividades de Financiamiento</b>	-	<b>28,255,189.71</b>
<b>Resultados del Ejercicio (Ahorro/Desahorro)</b>	<b>67,429,193.22</b>	<b>167,405,158.45</b>
<b>Incremento/Disminución Neta en el Efectivo y Equivalente al Efectivo</b>	<b>56,814,265.29</b>	<b>6,679,376.51</b>
Efectivo y Equivalentes al Efectivo al inicio del Ejercicio	119,301,086.43	168,973,590.93
Efectivo y Equivalentes al Efectivo al Final del Ejercicio	62,486,821.14	175,652,967.44

"Bajo protesta de decir verdad declaramos que los Estados Financieros y sus notas, son razonablemente correctos y son responsabilidad del emisor"

L. C. MA. LUISA ALCÉRRECA MANZANERO  
PRESIDENTA MUNICIPAL

C.P. VERÓNICA DEL PILAR ZAVALA PÉREZ  
TESORERA MUNICIPAL

LIC. MARCELA ROJAS LÓPEZ  
SINDICA MUNICIPAL

MUNICIPIO DE OTHÓN P. BLANCO

Estado Analítico del Activo

Del 01 de Enero al 30 de Septiembre del 2018

MUNICIPIO DE  
OTHÓN P. BLANCO

ONTTAL

Concepto	Saldo Inicial	Cargos del Periodo	Abonos del Periodo	Saldo final	Variación del Periodo
<b>ACTIVO</b>	447,540,081.02	262,167,128.71	243,358,618.27	454,721,336.85	7,181,255.83
<b>Activo Circulante</b>	72,413,449.00	172,396,519.03	243,358,618.27	83,610,702.91	11,197,253.91
Efectivo y Equivalentes	61,801,134.95	135,247,163.31	192,061,428.60	62,486,821.14	685,686.19
Derechos a Recibir Efectivo o Equivalentes	10,316,181.94	33,519,910.10	27,922,392.00	19,833,826.87	9,517,644.93
Derechos a Recibir Bienes o Servicios	264,076.00	3,548,303.74	23,293,655.79	1,290,054.90	1,025,978.90
Inventarios	-	-	-	-	-
Almacenes	32,056.11	81,141.88	81,141.88	-	32,056.11
Estimación por Pérdida o Deterioro de Activos	-	-	-	-	-
Otros Activos Circulantes	-	-	-	-	-
<b>Activo No Circulante</b>	375,126,632.02	89,770,609.68	-	371,110,633.94	4,015,998.08
Inversiones Financieras a Largo Plazo	-	-	-	-	-
Derechos a Recibir Efectivo o Equivalentes a Largo Plazo	17,193,266.46	226,209.25	-	11,222,546.70	5,970,719.76
Bienes Inmuebles, Infraestructura y Construcciones en Proceso	211,448,967.04	68,618,215.45	-	211,448,967.04	-
Bienes Muebles	141,624,417.45	663,441.35	-	143,053,651.87	1,429,234.42
Activos Intangibles	4,149,602.07	262,743.63	-	4,675,089.33	525,487.26
Depreciación, Deterioro y Amortización Acumulada de Bienes	-	-	-	-	-
Activos Diferidos	-	-	-	-	-
Estimación por Pérdida o Deterioro de Activos no Circulantes	-	-	-	-	-
Otros Activos no Circulantes	710,379.00	-	-	710,379.00	-

"Bajo protesta de decir verdad declaramos que los Estados Financieros y sus notas, son razonablemente correctos y son responsabilidad del emisor"

L. C. MA. LUISA ALGERRECA MANZANERO  
PRESIDENTA MUNICIPAL

C.P. VERÓNICA DEL PILAR ZAVALA PÉREZ  
TESORERA MUNICIPAL

LIC. MARCELA ROJAS LÓPEZ  
SINDICA MUNICIPAL

**MUNICIPIO DE OTHÓN P. BLANCO**  
**Estado Analítico de Deuda y Otros Pasivos**  
**Del 01 de Enero al 30 de Septiembre del 2018**



**MUNICIPIO DE  
 OTHÓN P. BLANCO**

Denominación de las deudas	Moneda de contratación	Institución o país acreedor	Saldo inicial del periodo	Saldo final del periodo
<b>DEUDA PÚBLICA</b>				
<b>Deuda Plazo Corto</b>				
<b>Deuda Interna</b>				
IDEFIN	Pesos Mexicanos	IDEFIN	-	1,039,945.36
BANBRAS, S. N. C.	Pesos Mexicanos	BANBRAS, S. N. C.	-	2,455,726.00
Títulos y valores				
Arrendamientos Financieros				
<b>Deuda Externa</b>				
Organismos Financieros Internacionales				
Deuda Bilateral				
Títulos y valores				
Arrendamientos Financieros				
<b>Subtotal Corto Plazo</b>				<b>3,495,671.36</b>
<b>Deuda Plazo Largo</b>				
<b>Deuda Interna</b>				
IDEFIN	Pesos Mexicanos	IDEFIN	434,152,833.91	422,494,720.65
BANBRAS, S. N. C.	Pesos Mexicanos	BANBRAS, S. N. C.	116,060,022.91	112,071,254.65
Títulos y valores			318,092,811.00	310,423,486.00
Arrendamientos Financieros				
<b>Deuda Externa</b>				
Organismos Financieros Internacionales				
Deuda Bilateral				
Títulos y valores				
Arrendamientos Financieros				
<b>Subtotal Largo Plazo</b>			<b>434,152,833.91</b>	<b>422,494,720.65</b>
<b>Otros Pasivos</b>			<b>433,376.57</b>	<b>425,500.54</b>
<b>Total Deuda y Otros Pasivos</b>			<b>827,257.40</b>	<b>437,764.46</b>

\*Bajo protesta de decir verdad declaramos que los Estados Financieros y sus notas, son razonablemente correctos y son responsabilidad del emisor\*

L. C. MA. LUISA ALGERRECA MANZANERO  
 PRESIDENTA MUNICIPAL

C. P. VERÓNICA DEL PILAR ZAVALA PÉREZ  
 TESORERA MUNICIPAL

LIC. MARCELA ROJAS LÓPEZ  
 SINDICA MUNICIPAL





**MUNICIPIO DE OTHÓN P. BLANCO**  
**Estado Analítico de Ejercicio Presupuesto de Egresos**  
**Clasificación por objeto del gasto (Capítulo y Concepto)**  
**Del 01 de Enero al 30 de Septiembre del 2018**



**MUNICIPIO DE  
 OTHÓN P. BLANCO**

CONTINUO

Concepto	Egresos Aprobado	Ampliaciones/ (Reducciones)	Egresos Modificado	Egresos Devengado	Egreso Pagado	Subejercicio
<b>Servicios Personales</b>	<b>389,321,045.00</b>	-	<b>389,321,045.00</b>	<b>281,786,661.28</b>	<b>281,786,661.28</b>	<b>107,524,383.72</b>
Remuneraciones al Personal de Carácter Permanente.	108,200,000.00	-	108,200,000.00	84,710,028.66	84,710,028.68	23,489,971.34
Remuneraciones al Personal de Carácter Transitorio.	12,000,000.00	-	12,000,000.00	6,630,321.05	6,630,321.05	5,369,678.95
Remuneraciones Adicionales y Especiales.	105,766,000.00	-	105,766,000.00	80,536,155.70	80,536,155.70	25,229,844.30
Seguridad Social.	32,770,000.00	-	32,770,000.00	14,723,786.01	14,723,786.01	18,046,213.99
Otras Prestaciones Sociales y Económicas.	46,316,300.00	-	46,316,300.00	40,517,218.84	40,517,218.84	5,799,081.16
Previsiones.	5,368,745.00	-	5,368,745.00	54,679,151.02	54,679,151.02	49,310,406.02
Pago de Estímulos a Servidores Públicos.	78,900,000.00	-	78,900,000.00	-	-	78,900,000.00
<b>Materiales y Suministros</b>	<b>47,370,620.27</b>	-	<b>47,370,620.27</b>	<b>52,275,800.21</b>	<b>52,275,800.21</b>	<b>4,905,179.94</b>
Materiales de Administración, Emisión de Documentos y Artículos Oficiales.	3,624,061.97	-	3,624,061.97	4,137,803.06	4,137,803.06	513,741.09
Alimentos y Utensilios.	651,384.75	-	651,384.75	1,915,023.12	1,915,023.12	1,263,638.37
Materias Primas y Materiales de Producción y Comercialización.	36,120.02	-	36,120.02	159,850.00	159,850.00	123,729.98
Materiales y Artículos de Construcción y de Reparación.	5,398,518.73	-	5,398,518.73	2,609,362.89	2,609,362.89	2,789,156.84
Productos Químicos, Farmacéuticos y de Laboratorio.	235,880.82	-	235,880.82	120,647.94	120,647.94	115,232.88
Combustibles, Lubricantes y Aditivos.	31,303,666.00	-	31,303,666.00	37,315,300.35	37,315,300.35	5,011,634.36
Vestuario, Blancos, Prendas de Protección y Artículos Deportivos.	3,012,286.95	-	3,012,286.95	3,274,399.55	3,274,399.55	262,112.60
Materiales y Suministros Para Seguridad.	2,760.00	-	2,760.00	150.00	150.00	2,610.00
Herramientas, Refacciones y Accesorios Menores.	3,105,941.02	-	3,105,941.02	2,743,263.30	2,743,263.30	382,677.72
<b>Servicios Generales</b>	<b>93,945,616.68</b>	-	<b>93,945,616.68</b>	<b>85,571,610.68</b>	<b>85,571,610.68</b>	<b>8,374,006.00</b>
Servicios Básicos.	53,838,931.29	-	53,838,931.29	44,083,463.71	44,083,463.71	9,755,467.58
Servicios de Arrendamiento.	5,049,502.18	-	5,049,502.18	6,445,148.36	6,445,148.36	1,395,645.18
Servicios Profesionales, Científicos, Técnicos y Otros Servicios.	15,207,203.37	-	15,207,203.37	18,528,146.12	18,528,146.12	3,320,942.75
Servicios Financieros, Bancarios y Comerciales.	1,304,559.57	-	1,304,559.57	2,268,079.95	2,268,079.95	963,520.38
Servicios de Instalación, Reparación, Mantenimiento y Conservación.	1,829,552.11	-	1,829,552.11	974,855.05	974,855.05	954,696.16
Servicios de Comunicación Social y Publicidad.	817,712.15	-	817,712.15	880,036.70	880,036.70	62,324.55
Servicios de Traslado y Viáticos.	929,937.49	-	929,937.49	1,400,411.53	1,400,411.53	470,474.04
Servicios Oficiales.	13,742,331.90	-	13,742,331.90	9,188,827.41	9,188,827.41	4,555,504.49
Otros Servicios Generales.	1,125,886.61	-	1,125,886.61	1,804,640.95	1,804,640.95	678,754.34
<b>Transferencias, Asignaciones, Subsidios y Otras Ayudas</b>	<b>29,602,219.38</b>	-	<b>29,602,219.38</b>	<b>12,544,299.25</b>	<b>12,544,299.25</b>	<b>17,057,920.13</b>
Transferencias internas y asignaciones al sector público.	6,811,911.18	-	6,811,911.18	4,411,402.24	4,411,402.24	2,400,508.94
Transferencias al resto del sector público.	3,187,267.20	-	3,187,267.20	1,738,773.20	1,738,773.20	1,450,494.00
Subsidios y subvenciones.	15,000,000.00	-	15,000,000.00	-	-	15,000,000.00
Ayudas sociales.	4,603,041.00	-	4,603,041.00	6,396,123.81	6,396,123.81	1,793,082.81
Pensiones y jubilaciones.	-	-	-	-	-	-
Transferencias a fideicomisos, mandatos y contrato.	-	-	-	-	-	-
Transferencias a la seguridad social.	-	-	-	-	-	-
Donativos.	-	-	-	-	-	-
Transferencias al exterior.	-	-	-	-	-	-
<b>Bienes Muebles, Inmuebles e Intangibles</b>	<b>1,991,843.44</b>	-	<b>1,991,843.44</b>	<b>2,480,208.94</b>	<b>2,480,208.94</b>	<b>488,365.50</b>
Mobiliario y Equipo de Administración.	75,771.82	-	75,771.82	191,584.33	191,584.33	115,822.51
Mobiliario y Equipo Educativo y Recreativo.	6,476.80	-	6,476.80	-	-	6,476.80
Equipo e Instrumental Médico y de Laboratorio.	10,916.42	-	10,916.42	13,200.80	13,200.80	2,284.38
Vehículos y Equipo de Transporte.	-	-	-	225,000.00	225,000.00	225,000.00
Equipo de Defensa y Seguridad.	-	-	-	-	-	-
Maquinaria, Otros Equipos y Herramientas.	1,398,678.40	-	1,398,678.40	1,459,966.55	1,459,966.55	61,288.15
Colección, obras de arte y objetos valiosos	-	-	-	-	-	-
Activos biológicos	-	-	-	64,960.00	64,960.00	64,960.00
Activos Intangibles.	500,000.00	-	500,000.00	525,487.26	525,487.26	25,487.26
<b>Inversión Pública</b>	<b>172,679,413.00</b>	-	<b>172,679,413.00</b>	<b>144,974,815.66</b>	<b>144,974,815.66</b>	<b>27,704,597.34</b>
Obra Pública en Bienes de Dominio Público.	172,679,413.00	-	172,679,413.00	126,728,284.83	126,728,284.83	45,951,128.17
Obra Pública en Bienes Propios.	-	-	-	18,246,530.83	18,246,530.83	18,246,530.83
<b>Deuda Pública</b>	<b>89,384,340.70</b>	-	<b>89,384,340.70</b>	<b>43,953,827.53</b>	<b>43,953,827.53</b>	<b>45,430,513.17</b>
Amortización de la deuda pública	11,655,459.36	-	11,655,459.36	12,049,552.00	12,049,552.00	394,092.64
Intereses de la deuda pública	46,228,881.34	-	46,228,881.34	31,904,275.53	31,904,275.53	14,324,605.81
Comisiones de la deuda pública	-	-	-	-	-	-
Gastos de la deuda pública	1,500,000.00	-	1,500,000.00	-	-	1,500,000.00
Costo por coberturas	-	-	-	-	-	-
Apoyos financieros	-	-	-	-	-	-
<b>Total del Gasto</b>	<b>824,295,098.47</b>	-	<b>824,295,098.47</b>	<b>623,597,223.55</b>	<b>623,597,223.55</b>	<b>200,697,874.92</b>

"Bajo protesta de decir verdad declaramos que los Estados Financieros y sus datos son razonablemente correctos y son responsabilidad del emisor"

L. C. MA. LUISA ALGERRECA MANZANERO  
 PRESIDENTA MUNICIPAL

C.P. VERÓNICA DEL PILAR ZAVALA PÉREZ  
 TESORERA MUNICIPAL

LIC. MARCELA ROJAS LÓPEZ  
 SINDICA MUNICIPAL

MUNICIPIO DE OTHÓN P. BLANCO

Estado Analítico de Ejercicio Presupuesto de Egresos

Clasificación Económica (por tipo de Gasto)

Del 01 de Enero al 30 de Septiembre del 2018

MUNICIPIO DE  
OTHÓN P. BLANCO

CONTPA



Concepto	Egresos Aprobado	Ampliaciones/ (Reducciones)	Egresos Modificado	Egresos Devengado	Egreso Pagado	Subejercicio
Gasto Corriente	562,231,344.77	-	562,231,344.77	432,188,371.42	432,188,371.42	130,042,973.35
Gasto de Capital	172,679,413.00	-	172,679,413.00	147,455,024.60	147,455,024.60	25,224,388.40
Amortización de la Deuda y Disminución de Pasivos	89,384,340.70	-	89,384,340.70	43,953,827.53	43,953,827.53	45,430,513.17
<b>Total del Gasto</b>	<b>824,295,098.47</b>	<b>-</b>	<b>824,295,098.47</b>	<b>623,597,223.55</b>	<b>623,597,223.55</b>	<b>200,697,874.92</b>

"Bajo protesta de decir verdad declaramos que los Estados Financieros y sus notas, son razonablemente correctos y son responsabilidad del emisor"

L. C. MA. LUISA ALCÉRRECA MANZANERO  
PRESIDENTA MUNICIPAL

C.P. VERÓNICA DEL PILAR ZAVALA PÉREZ  
TESORERA MUNICIPAL

LIC. MARCELA ROJAS LÓPEZ  
SINDICA MUNICIPAL

MUNICIPIO DE OTHÓN P. BLANCO

Estado Analítico de Ejercicio Presupuesto de Egresos

Clasificación Administrativa

Del 01 de Enero al 30 de Septiembre del 2018

MUNICIPIO DE  
OTHÓN P. BLANCO

CONTABILIDAD



Concepto	Egresos Aprobado	Ampliaciones/ (Reducciones)	Egresos Modificado	Egresos Devengado	Egreso Pagado	Subejercicio
Gobierno Municipal	805,872,098.47	-	805,872,098.47	586,432,424.78	586,432,424.78	219,439,673.69
Órgano Ejecutivo (H. Cabildo)	18,423,000.00	-	18,423,000.00	37,164,798.77	37,164,798.77	18,741,798.77
<b>Total del Gasto</b>	<b>824,295,098.47</b>	<b>-</b>	<b>824,295,098.47</b>	<b>623,597,223.55</b>	<b>623,597,223.55</b>	<b>200,697,874.92</b>

"Bajo protesta de decir verdad declaramos que los Estados Financieros y sus notas, son razonablemente correctos y son responsabilidad del emisor"



L. C. MA. LUISA ALCÉRRECA MANZANERO  
PRESIDENTA MUNICIPAL



C.P. VERÓNICA DEL PILAR ZAVALA PÉREZ  
TESORERA MUNICIPAL

LIC. MARCELA ROJAS LÓPEZ  
SINDICA MUNICIPAL

MUNICIPIO DE OTHON P. BLANCO

Estado Analítico de Ejercicio Presupuesto de Egresos

Clasificación Administrativa

Del 01 de Enero al 30 de Septiembre del 2018

MUNICIPIO DE  
OTHÓN P. BLANCO




COMPTON

Concepto	Egresos Aprobado	Ampliaciones/ (Reducciones)	Egresos Modificado	Egresos Devengado	Egreso Pagado	Subejercicio
Gobierno Municipal	824,295,098.47	-	824,295,098.47	623,597,223.55	623,597,223.55	200,697,874.92
<b>Total del Gasto</b>	<b>824,295,098.47</b>	<b>-</b>	<b>824,295,098.47</b>	<b>623,597,223.55</b>	<b>623,597,223.55</b>	<b>200,697,874.92</b>

"Bajo protesta de decir verdad declaramos que los Estados Financieros y sus notas, son razonablemente correctos y son responsabilidad del emisor"

  
L. C. MA. LUISA ALCERRECA MANZANERO  
PRESIDENTA MUNICIPAL

  
C.P. VERÓNICA DEL PILAR ZAVALA PÉREZ  
TESORERA MUNICIPAL

LIC. MARCELA ROJAS LÓPEZ  
SINDICA MUNICIPAL

MUNICIPIO DE OTHÓN P. BLANCO

TESORERÍA MUNICIPAL

MUNICIPIO DE  
OTHÓN P. BLANCO

ESTADO DE ORIGEN Y APLICACIÓN DE RECURSOS DEL 1 DE ENERO AL 30 DE SEPTIEMBRE DEL 2018

INGRESOS

IMPUESTOS	44,948,570.31
CONTRIBUCIONES DE MEJORAS	133,486.40
DERECHOS	64,036,472.82
PRODUCTOS	3,808,461.72
APROVECHAMIENTOS	3,213,898.62
INGRESOS POR VENTAS DE BIENES Y SERVICIOS	-
PARTICIPACIONES, APORTACIONES Y CONVENIOS	534,046,830.04
TRANSFERENCIAS, ASIGNACIONES SUBSIDIOS Y OTRAS AYUDAS	39,755,516.46
OTROS INGRESOS FINANCIEROS	983,180.40
<b>TOTAL INGRESOS</b>	<b>691,026,416.77</b>

OTROS RECURSOS

EFFECTIVO Y EQUIVALENTES

CAJA Y BANCOS AL 1 DE ENERO DEL 2018

Aportación Municipal	57,566.91
Aportación Federal	68,865.06
<b>BANCOS Y FONDOS AL 1 DE ENERO DEL 2018</b>	<b>126,431.97</b>
FISM	22,009,937.57
FORTAMUN	3,199,206.21
FORTAFIN	6,671,507.96
<b>BANCOS FONDOS RAMO 33 AL 1 DE ENERO DEL 2018</b>	<b>31,776,651.74</b>

Apoyo a la Producción

BANCOS FONDOS FEDERALES AL 1 DE ENERO DEL 2018

0.72
<b>0.72</b>

**691,026,416.77**

L. C. MA. LUISA ALVAREZ MANZANERO  
PRESIDENTA MUNICIPAL

\*Bajo protesta de decir verdad declaramos que los Estados Financieros y sus notas, son razonablemente correctos y son responsabilidad del emisor\*

*[Firma]*

C. P. VERÓNICA DEL PILAR ZAVALA PÉREZ  
TESORERA MUNICIPAL

EGRESOS

SERVICIOS PERSONALES	281,796,661.28
MATERIALES Y SUMINISTROS	52,276,800.21
SERVICIOS GENERALES	86,571,610.68
TRANSFERENCIAS, ASIGNACIONES, SUBSIDIOS Y OTRAS AYUDAS	12,544,299.25
BIENES MUEBLES E INMUEBLES	2,480,209.94
INVERSIÓN PÚBLICA	144,974,815.66
DEUDA PÚBLICA	49,953,827.53
<b>TOTAL EGRESOS</b>	<b>623,597,223.55</b>

EFFECTIVO Y EQUIVALENTES

CAJA Y BANCOS DEL 1 DE ENERO AL 30 DE SEPTIEMBRE DEL 2018

Aportación Municipal	19,929,602.01
Aportación Federal	-
<b>BANCOS Y FONDOS DEL 1 DE ENERO AL 30 DE SEPTIEMBRE DEL 2018</b>	<b>-</b>
FISM	28,363,627.86
FORTAMUN	13,072,011.92
FORTAFIN	236,576.36
<b>BANCOS FONDOS RAMO 33 DEL 1 DE ENERO AL 30 DE SEPTIEMBRE DEL 2018</b>	<b>41,674,216.14</b>

Apoyo a la Producción

BANCOS FONDOS FEDERALES DEL 1 DE ENERO AL 30 DE SEPTIEMBRE DEL 2018

0.72
<b>0.72</b>

DESTINO DE RECURSO

67,428,193.22

**691,026,416.77**

LIC. MARCELA ROJAS LÓPEZ  
SINDICA MUNICIPAL



MUNICIPIO DE OTHÓN P. BLANCO

TESORERÍA MUNICIPAL

MUNICIPIO DE  
OTHÓN P. BLANCO

ESTADO DE AVANCE PRESUPUESTAL DEL 1 DE ENERO AL 30 DE SEPTIEMBRE DEL 2018

CONCEPTO	PRESUPUESTO	PERIODO	%	ACUMULADO	%	POR INGRESAR O POR EJERCER	% DE AVANCE
<b>INGRESOS</b>							
IMPUESTOS	98,148,185.68	4,741,116.62	6.97%	44,948,570.31	6.50%	53,199,615.37	45.80%
CONTRIBUCIONES DE MEJORAS	42,690.56	3,500.00	0.01%	133,496.40	0.02%	90,805.84	312.71%
DERECHOS	90,129,241.40	5,136,988.91	7.56%	64,036,472.82	9.27%	26,092,768.58	71.05%
PRODUCTOS	12,649,575.73	904,382.98	1.33%	3,906,451.72	0.57%	8,743,124.01	30.88%
APROVECHAMIENTOS	5,514,438.10	213,837.75	0.31%	3,213,888.62	0.47%	2,300,539.48	58.28%
INGRESOS POR VENTAS DE BIENES Y SERVICIOS	-	-	0.00%	-	0.00%	-	0.00%
PARTICIPACIONES Y APORTACIONES	617,810,966.00	51,357,719.58	75.84%	534,048,830.04	77.28%	83,762,135.96	86.44%
TRANSFERENCIAS, ASIGNACIONES, SUBSIDIOS Y OTRAS A	1.00	5,329,857.07	7.84%	38,755,516.46	5.75%	39,755,515.46	3975551646%
OTROS INGRESOS FINANCIEROS	-	90,505.69	0.13%	983,180.40	0.14%	983,180.40	0.00%
<b>TOTAL INGRESOS</b>	<b>824,295,098.47</b>	<b>67,377,908.60</b>	<b>100.00%</b>	<b>691,026,416.77</b>	<b>100.00%</b>	<b>133,268,681.70</b>	<b>83.63%</b>

<b>EGRESOS</b>							
SERVICIOS PERSONALES	389,321,045.00	28,163,197.38	20.38%	281,796,661.28	45.19%	107,524,383.72	72.38%
MATERIALES Y SUMINISTROS	47,370,620.27	9,066,365.50	6.56%	62,275,800.21	8.38%	4,905,179.94	110.35%
SERVICIOS GENERALES	93,945,616.68	7,316,463.93	5.30%	85,571,610.68	13.72%	8,374,006.00	91.09%
TRANSFERENCIAS, ASIGNACIONES, SUBSIDIOS Y OTRAS A	29,602,219.38	2,866,597.84	2.07%	12,544,299.25	2.01%	17,057,920.13	42.38%
BIENES MUEBLES, INMUEBLES E INTANGIBLES	1,991,843.44	926,184.98	0.67%	2,480,208.94	0.40%	488,365.50	124.52%
INVERSIÓN PÚBLICA	172,679,413.00	88,618,215.45	64.13%	144,974,815.66	23.25%	27,704,597.34	83.96%
DEUDA PÚBLICA	89,384,340.70	1,218,321.89	0.88%	43,953,827.53	7.05%	45,430,513.17	49.17%
<b>TOTAL EGRESOS</b>	<b>824,295,098.47</b>	<b>138,175,351.77</b>	<b>100.00%</b>	<b>623,597,223.55</b>	<b>100.00%</b>	<b>200,697,874.92</b>	<b>75.65%</b>

UTILIDAD (O PERDIDA)	0.00	(70,197,443.17)	-	67,429,193.22	-	(67,429,193.22)	-
----------------------	------	-----------------	---	---------------	---	-----------------	---



MUNICIPIO DE OTHÓN P. BLANCO

TESORERÍA MUNICIPAL

ESTADO DE AVANCE PRESUPUESTAL DEL 1 DE ENERO AL 30 DE SEPTIEMBRE DEL 2018



MUNICIPIO DE  
OTHÓN P. BLANCO

CONCEPTO	ENERO	FEBRERO	MARZO	ABRIL	MAYO	JUNIO	JULIO	AGOSTO	SEPTIEMBRE	TOTAL
<b>INGRESOS</b>										
IMPUESTOS	10,762,438.49	4,078,056.95	4,238,179.85	4,676,897.31	4,056,148.00	4,207,268.35	3,512,337.44	4,676,127.30	4,741,116.62	44,948,570.31
CONTRIBUCIONES DE MEJORAS	7,663.12	7,737.60	34,027.20	5,568.88	5,644.80	68,710.00	-	644.80	3,500.00	133,496.40
DERECHOS	11,593,458.15	10,668,849.88	7,192,736.18	8,136,796.24	5,100,026.34	3,020,875.11	7,566,785.45	5,619,966.75	5,136,988.91	64,036,472.82
PRODUCTOS	406,563.22	774,551.07	391,307.94	325,847.88	271,108.63	161,414.22	381,045.86	280,229.92	904,382.96	3,906,451.72
APROVECHAMIENTOS	247,626.27	315,373.66	313,399.89	526,517.13	732,370.98	432,298.02	228,012.03	202,462.89	213,637.75	3,213,898.62
INGRESOS POR VENTAS DE BIENES Y SERVICIOS	-	-	-	-	-	-	-	-	-	-
PARTICIPACIONES Y APORTACIONES	52,943,899.48	59,263,466.51	53,346,032.83	78,419,995.80	62,263,486.85	59,490,523.75	54,803,947.90	61,959,757.54	51,557,719.68	534,048,830.04
TRANSFERENCIAS, ASIGNACIONES, SUBSIDIOS Y OTRAS AYUDAS	10,000,006.34	1,166,319.71	12,971,607.74	1,336,716.11	4,030,592.01	1,977,605.25	1,071,697.91	1,871,114.32	5,329,857.07	39,755,516.46
OTROS INGRESOS FINANCIEROS	142,081.10	115,365.68	11,361.23	177,887.86	143,155.22	102,750.14	191,324.66	8,748.82	90,505.69	983,180.40
<b>TOTAL INGRESOS</b>	<b>86,103,736.17</b>	<b>76,389,720.87</b>	<b>78,498,652.86</b>	<b>93,608,227.01</b>	<b>76,602,532.83</b>	<b>69,461,444.84</b>	<b>67,755,151.25</b>	<b>74,829,042.34</b>	<b>67,977,908.60</b>	<b>691,026,416.77</b>

<b>EGRESOS</b>										
SERVICIOS PERSONALES	15,909,394.40	32,682,932.93	30,843,809.28	33,439,272.90	31,774,037.48	48,856,050.88	31,239,684.64	28,888,281.39	28,163,197.38	281,796,661.28
MATERIALES Y SUMINISTROS	2,639,179.10	4,263,563.43	7,165,399.81	5,669,456.22	5,125,160.30	4,603,208.35	6,575,371.87	7,128,095.63	9,066,365.50	52,275,800.21
SERVICIOS GENERALES	2,280,276.43	15,048,797.96	9,493,889.98	7,647,543.25	12,015,340.57	8,373,839.96	12,826,497.91	10,568,975.67	7,316,466.93	85,571,610.68
TRANSFERENCIAS, ASIGNACIONES, SUBSIDIOS Y OTRAS AYUDAS	3,120,081.31	1,019,262.21	790,253.88	527,540.32	442,116.97	658,471.90	518,957.15	2,600,997.67	2,866,597.84	12,544,299.26
BIENES MUEBLES, INMUEBLES E INTANGIBLES	45,712.50	7,871.89	37,475.56	74,033.00	287,055.01	91,540.78	110,693.69	899,641.53	926,184.98	2,490,208.94
INVERSION PÚBLICA	-	-	-	-	708,522.94	7,770,089.87	14,606,009.31	33,270,978.29	88,618,215.45	144,974,815.86
DEUDA PÚBLICA	4,367,325.41	4,372,118.11	1,188,777.21	8,328,848.43	4,240,959.71	1,251,557.37	7,355,884.23	11,639,985.37	1,218,321.69	43,953,827.53
<b>TOTAL EGRESOS</b>	<b>28,351,969.15</b>	<b>57,414,566.55</b>	<b>49,539,685.72</b>	<b>55,686,684.12</b>	<b>54,594,192.98</b>	<b>71,604,866.91</b>	<b>73,233,098.80</b>	<b>94,996,905.65</b>	<b>138,176,361.77</b>	<b>623,597,223.55</b>

<b>SUPERÁVIT Y/O (DÉFICIT)</b>	<b>57,751,767.02</b>	<b>18,975,154.32</b>	<b>28,959,067.14</b>	<b>37,921,532.89</b>	<b>22,008,339.85</b>	<b>(2,143,414.07)</b>	<b>(5,477,947.55)</b>	<b>(20,367,863.21)</b>	<b>(70,197,443.17)</b>	<b>67,429,193.22</b>
--------------------------------	----------------------	----------------------	----------------------	----------------------	----------------------	-----------------------	-----------------------	------------------------	------------------------	----------------------

## MUNICIPIO DE OTHÓN P. BLANCO

## TESORERÍA MUNICIPAL

MUNICIPIO DE  
OTHÓN P. BLANCO

PRESUPUESTO DE INGRESOS DE: 1 DE ENERO AL 30 DE SEPTIEMBRE DEL 2018

CUENTA	CONCEPTO	PRESUPUESTO	INGRESO EN EL MES	INGRESO ACUMULADO	POR INGRESAR
44141100000000000000	<b>IMPUESTOS</b>	<b>98,148,185.68</b>	<b>4,741,116.62</b>	<b>44,948,570.31</b>	<b>53,199,615.37</b>
44141141100000000000	IMPUESTOS SOBRE LOS INGRESOS	1,660,087.02	315,079.20	1,461,721.68	198,365.34
4414114111000100000000	IMPUESTO S/DIVERSIONES, VIDEOJUEGOS Y ESP. PUBLICO	1,483,362.16	275,528.60	1,086,271.56	397,090.60
4414114111000200000000	JUEGOS SORTEOS Y LOTERIA	151,618.42	38,261.00	358,539.00	206,920.58
4414114111000300000000	MÚSICOS Y CANCIONEROS PROFESIONALES	25,106.44	1,289.60	16,911.12	8,195.32
4414114112000000000000	IMPUESTOS SOBRE EL PATRIMONIO	70,948,449.75	1,691,500.19	20,933,859.92	50,014,589.83
4414114112000100000000	IMPUESTO PREDIAL	70,948,449.75	1,691,500.19	20,933,859.92	50,014,589.83
4414114112000200000000	SOBRE EL USO O TENENCIA DE VEHICULO QUE NO CONSUMA GASOLINA	-	-	-	-
4414114113000000000000	IMPUESTO SOBRE LA PRODUCCIÓN, CONSUMO Y TRANSACCIONES	24,248,633.57	2,114,780.62	19,018,788.93	5,229,844.64
4414114113000100000000	IMPUESTO SOBRE ADQUISICIÓN DE INMUEBLES	24,248,633.57	2,114,780.62	19,018,788.93	5,229,844.64
4414114117000000000000	ACCESORIOS DE IMPUESTOS	1,291,015.34	618,463.76	3,505,965.60	2,214,950.26
4414114117000100000000	RECARGOS	1,291,015.34	632,961.88	2,929,313.61	1,638,298.27
4414114117000200000000	SANCIÓNES	-	79,554.00	412,137.86	412,137.86
4414114117000300000000	GASTOS DE EJECUCIÓN	-	5,927.88	164,514.13	164,514.13
4414114119000000000000	OTROS IMPUESTOS	-	1,292.85	28,234.18	28,234.18
4414114119000100000000	COMPLEMENTOS DE PREDIAL	-	1,292.85	28,234.18	28,234.18
4414130000000000000000	<b>CONTRIBUCIONES DE MEJORAS</b>	<b>42,690.56</b>	<b>3,500.00</b>	<b>133,496.40</b>	<b>90,805.84</b>
4414134131000000000000	CONTRIBUCIONES DE MEJORAS POR OBRAS PÚBLICAS	42,690.56	3,500.00	133,496.40	90,805.84
4414134131000100000000	REGULARIZACIÓN COLONIA ANTORCHISTA	-	3,500.00	35,750.00	35,750.00
4414134131000200000000	DONATIVO PARA OBRAS DE BENEFICIO SOCIAL DE OPB	-	-	97,746.40	97,746.40
4414140000000000000000	<b>DERECHOS</b>	<b>90,129,241.40</b>	<b>5,136,988.91</b>	<b>64,036,472.82</b>	<b>26,092,768.58</b>
4414144141000000000000	Derechos por uso, goce, aprov. o explotación	4,374,117.77	224,143.53	4,110,293.35	263,824.42
4414144141000100000000	Ocupación de la vía pública	4,374,117.77	191,757.38	2,140,838.12	2,233,579.65
4414144141000200000000	Vía pública expoter	-	-	50,070.00	50,070.00
4414144141000300000000	Payasos, pinturas, carr.elect., brincolines etc	-	200.00	34,781.00	34,781.00
4414144141000400000000	Permiso de carga y descarga	-	14,164.00	1,803,863.40	1,803,863.40
4414144141000500000000	Fianza por posibles daños	-	18,022.15	81,002.83	81,002.83
4414144141000600000000	Canalización de predio	-	-	38.00	38.00
4414144141000700000000	Arbulantes	-	-	-	-
4414144142000000000000	Derechos de Hidrocarburos	-	-	-	-
4414144143000000000000	Derechos por prestación de servicios	81,746,334.16	3,482,989.30	55,649,473.10	26,096,861.06
4414144143000100000000	Servicio de tránsito y derechos por control vehicu	-	-	-	-
4414144143000200000000	Del registro civil	2,010,884.99	236,978.00	2,437,572.22	426,687.23
4414144143000300000000	Licencias para construcción	2,184,615.90	482,707.78	1,619,133.18	565,482.72
4414144143000400000000	De las certificaciones	628,889.22	54,805.24	503,277.95	125,611.27
4414144143000500000000	Panteones	342,374.08	28,406.50	216,624.59	125,749.49
4414144143000600000000	Alineamiento de predios, constancias del uso del s	11,799,618.14	838,415.50	6,048,641.15	5,750,976.99
4414144143000700000000	Lic. y refrenitos de func. comercial, industrial y	-	9,918.20	1,833,571.15	1,833,571.15
4414144143000800000000	Lic. p/funcionamiento en horario extraordinario	14,460,196.22	690,150.36	9,754,984.29	4,705,211.93
4414144143000900000000	Rastro e inspección sanitaria	695,448.78	134,392.03	822,959.07	127,510.29
4414144143001000000000	Traslado de animales sacrificados en los rastros	-	-	-	-
4414144143001100000000	Depósitos de animales en corrales municipales	-	-	-	-
4414144143001200000000	Registro y búsqueda de fierros y señales para gana	-	-	-	-
4414144143001300000000	Expedición de certificados	254,595.90	10,266.64	170,545.16	84,050.74
4414144143001400000000	Anuncios	2,816,223.73	598,527.64	2,778,557.71	37,666.02
4414144143001500000000	Permisos p/rutas de autobuses pasajeros, urb. y su	-	-	-	-
4414144143001600000000	Limpieza de solares baldíos	1,898.84	300.00	4,450.00	2,551.16
4414144143001700000000	Servicio de mantenimiento de alumbrado publico	30,172,038.70	-	16,440,019.40	13,732,020.30
4414144143001800000000	Servicio de inspección y vigilancia	-	-	540.00	540.00
4414144143001900000000	Servicio prest. por las autoridades de seguridad p	-	-	-	-
4414144143002000000000	Servicios prestados en materia de protección civil	6,847,688.32	111,901.25	6,296,016.87	551,672.45
4414144143002100000000	Servicios de ecología y protección al ambiente	1,107,747.23	8,307.98	211,038.30	896,708.93
4414144143002200000000	Servicio de recolección, transportación, tratamie	8,424,113.11	277,912.18	6,511,543.06	1,912,570.05
4414144143002300000000	Promoción y publicidad turística	-	-	-	-
4414144143002400000000	De la verificación, control y fiscalización de obr	-	-	-	-
4414144143002500000000	De los servicios que presta la unidad de vinculaci	-	-	-	-
4414144144000000000000	Accesorios de derechos	95,592.05	21,803.66	161,613.91	66,021.86
4414144144000100000000	Recargos	95,592.05	21,803.66	161,198.71	65,606.86
4414144144000200000000	Sanciones	-	-	-	-
4414144144000300000000	Gastos de ejecución	-	-	415.20	415.20
4414144149000000000000	Otros derechos	3,913,197.42	1,408,052.42	4,115,092.46	201,895.04
4414144149000100000000	Otros no especificados	3,913,197.42	1,408,052.42	4,115,092.46	201,895.04
4414150000000000000000	<b>PRODUCTOS DE TIPO CORRIENTE</b>	<b>12,649,575.73</b>	<b>904,382.98</b>	<b>3,906,451.72</b>	<b>8,743,124.01</b>
4414154151000000000000	Productos derivados del uso y aprovechamiento de b	10,718,323.91	904,382.98	3,906,451.72	6,811,872.19
4414154151000100000000	Venta o explotación de bienes muebles e inmuebles	5,826,083.91	826,119.00	2,502,255.83	3,322,828.08
4414154151000100010000	Espacios expoter	-	676,800.00	577,050.00	577,050.00
4414154151000100020000	Comité de carnaval	-	-	226,000.00	226,000.00

4414154151000100030000	Dentro de zoológico	-	-	60,500.53	-	60,500.53
4414154151000100040000	Boletaje	-	83,591.00	927,852.00	-	927,852.00
4414154151000100050000	Concesiones	-	130,950.00	296,612.95	-	296,612.95
4414154151000100060000	Postes de alumbrado	-	-	-	-	-
4414154151000100070000	Consumo de energía eléctrica	-	-	-	-	-
4414154151000100080000	Servicios funerarios	-	34,778.00	424,240.35	-	424,240.35
4414154151000200000000	Bienes mostrencos	-	-	-	-	-
4414154151000300000000	Papel para copias de actas del registro civil	651,244.56	3,466.00	28,330.94	-	622,913.62
4414154151000300010000	Hojas	-	-	770.03	-	770.03
4414154151000300020000	Solicitud	-	-	541.80	-	541.80
4414154151000300030000	Orden	-	3,063.00	20,447.88	-	20,447.88
4414154151000300040000	Reposición de formato	-	403.00	6,571.23	-	6,571.23
4414154151000400000000	Mercados	3,946,270.92	74,797.98	1,175,864.95	-	2,770,405.97
4414154151000400010000	Mercado	-	53,159.18	908,997.88	-	908,997.88
4414154151000400020000	Traspaso de local	-	9,000.00	77,000.15	-	77,000.15
4414154151000400030000	Renta de local	-	2,650.00	64,240.00	-	64,240.00
4414154151000400040000	Convenios de mercado	-	-	16,306.04	-	16,306.04
4414154151000400050000	Cambio de giro	-	-	-	-	-
4414154151000400060000	Accesorios de mercados	-	9,988.80	109,321.08	-	109,321.08
4414154151000500000000	Arendamiento, explotación o enajenación de empres	-	-	-	-	-
4414154151000600000000	Créditos a favor de los municipios	-	-	-	-	-
4414154151000700000000	Venta de objetos recogidos por el departamento de	-	-	-	-	-
4414154151000800000000	Productos diversos	295,724.52	-	200,000.00	-	95,724.52
4414154151000800010000	Patrocinios	-	-	200,000.00	-	200,000.00
4414154151000800020000	Productos de capital	-	-	-	-	-
4414154151000900000000	Enajenación de bienes muebles no sujetos a ser inv	-	-	-	-	-
4414154151001000000000	Accesorios de productos	-	-	-	-	-
4414154151001100000000	Otros productos que generan ingresos corrientes	1,931,251.82	-	-	-	1,931,251.82
4414160000000000000000	<b>APROVECHAMIENTOS DE TIPO CORRIENTE</b>	<b>5,514,438.10</b>	<b>213,837.75</b>	<b>3,213,898.62</b>	<b>-</b>	<b>2,300,539.48</b>
4414164161000000000000	Incentivos derivados de la colaboración fiscal	-	-	-	-	-
4414164162000000000000	Multas	2,771,227.96	145,524.20	2,090,937.83	-	680,290.13
4414164162000100000000	Multas	2,374,510.96	138,751.00	1,938,893.11	-	435,617.85
4414164162000700000000	Incentivos por inspección y vigilancia (multas adm	396,717.00	5,773.20	152,044.72	-	244,672.28
4414164163000000000000	Indemnizaciones	-	-	-	-	-
4414164163000500000000	Indemnizaciones	-	-	-	-	-
4414164163000800000000	Indemnización por devolución de cheques	-	-	-	-	-
4414164164000000000000	Reintegros	-	-	25,714.57	-	25,714.57
4414164165000000000000	Aprovechamientos provenientes de obras públicas	-	-	-	-	-
4414164166000000000000	Aprovechamientos por participaciones derivada de l	-	29,433.84	317,572.13	-	317,572.13
4414164166000400000000	Gastos de ejecución	-	29,433.84	317,572.13	-	317,572.13
4414164167000000000000	Aprovechamiento por aportaciones y cooperaciones	-	-	-	-	-
4414164168000000000000	Accesorios de aprovechamientos	-	-	-	-	-
4414164168000300000000	Recargos de Aprovechamientos	-	-	-	-	-
4414164169000000000000	Otros aprovechamientos	2,743,210.14	38,879.71	779,674.09	-	1,963,536.05
4414164169000100000000	Trámite extemporáneo de la licencia de funcionamie	-	-	8,961.00	-	8,961.00
4414164169000200000000	Trámite extemporáneo de alta en Hacienda	-	8,370.00	41,526.00	-	41,526.00
4414164169000300000000	Reposición de licencia de funcionamiento municipal	-	3,645.00	170,105.60	-	170,105.60
4414164169000400000000	Aprovechamiento maderable	-	-	-	-	-
4414164169000500000000	Trámite extemporáneo de su baja en hacienda federa	-	-	1,350.00	-	1,350.00
4414164169000600000000	Cambio de domicilio en Hacienda Federal	-	270.00	5,762.00	-	5,762.00
4414164169000700000000	Cambio de actividad en Hacienda Federal	-	-	2,700.00	-	2,700.00
4414164169000800000000	Trámite de licencia de funcionamiento municipal	-	18,522.00	475,297.43	-	475,297.43
4414164169000900000000	Nombre comercial de su licencia de funcionamiento	-	-	-	-	-
4414164169001000000000	Cambio de giro comercial de su licencia de funcion	-	-	1,658.00	-	1,658.00
4414164169001100000000	extravió de licencia	-	405.00	4,590.00	-	4,590.00
4414164169001200000000	Verificación por no uso de zona federal marítima	-	11,500.00	66,000.00	-	66,000.00
4414164169001300000000	Otros	-	3,832.29	1,724.06	-	1,724.06
4414170000000000000000	<b>INGRESOS POR VENTA DE BIENES Y SERVICIOS</b>	<b>-</b>	<b>-</b>	<b>-</b>	<b>-</b>	<b>-</b>
4414174171000000000000	Ingresos por venta de mercancías	-	-	-	-	-
4414174172000000000000	Ingreso por venta de bienes y servicios producidos	-	-	-	-	-
4414174173000000000000	Ingreso por venta de bienes y servicios de organis	-	-	-	-	-
4414174174000000000000	Ingresos de operación de entidades paraestatales a	-	-	-	-	-
4424210000000000000000	<b>PARTICIPACIONES Y APORTACIONES</b>	<b>617,810,966.00</b>	<b>51,557,719.58</b>	<b>534,048,830.04</b>	<b>-</b>	<b>83,762,135.96</b>
4424214211000000000000	<b>PARTICIPACIONES</b>	<b>291,695,537.00</b>	<b>23,205,259.58</b>	<b>276,490,088.82</b>	<b>-</b>	<b>15,205,448.18</b>
4424214211000100000000	Fondo General de Participaciones	186,717,229.00	15,320,151.24	161,038,396.00	-	25,677,833.00
4424214211000200000000	Fondo de Fomento Municipal	53,974,447.00	4,442,076.47	43,669,754.00	-	10,404,693.00
4424214211000300000000	Impuesto Especial Sobre Productos y Servicios	9,986,870.00	525,813.24	7,002,568.00	-	2,984,302.00
4424214211000400000000	Impuesto Sobre Tenencia de y Uso de Vehículos	35,901.00	2,409.00	391,527.00	-	355,626.00
4424214211000500000000	Impuesto Sobre Automóviles Nuevos	5,686,786.00	463,583.00	3,963,872.61	-	1,722,913.39
4424214211000600000000	Impuesto a la Gasolina y Diesel	9,832,369.00	511,048.00	5,558,112.75	-	4,273,256.25
4424214211000700000000	Zona Federal Marítimo Terrestre	-	9,737.33	1,107,631.94	-	1,107,631.94
4424214211000800000000	0.136 de la recaudación federal participable	11,886,909.00	1,212,465.00	12,304,296.00	-	417,397.00
4424214211000900000000	HABITAT FEDERAL 2016	-	-	0.39	-	0.39
4424214211001000000000	FORTASEG FEDERAL	-	-	4,439,087.25	-	4,439,087.25
4424214211001100000000	FONDO PARA FRONTERAS 2017	-	-	198.57	-	198.57

4424214211001200000000	FDO. P/FORTALEC. FINANC. P/INVERSION (B) 2017	-	-	49.89	-	49.89
4424214211001300000000	FDO. FORTALEC. FINANCIERO P/INVERSION (C) 2017	-	-	43.17	-	43.17
4424214211001400000000	FDO. PROYECTOS DESARR. REGIONAL (C) 2017	-	-	22.41	-	22.41
4424214211001500000000	FDO. FORTALEC. FINANCIERO (D) 2017	-	-	384.73	-	384.73
4424214211001600000000	FORTALECE C	-	-	338.48	-	338.48
4424214211001700000000	Fondo Zona Federal Marítimo Terrestre	-	-	274,869.00	-	274,869.00
4424214211001800000000	Fondo de fiscalización y recaudación	12,217,279.00	561,720.33	8,475,941.00	-	3,741,438.00
4424214211001900000000	Fondo de compensación del ISAN	1,357,747.00	112,843.00	796,044.00	-	561,703.00
4424214211002000000000	FDO. PROYECTOS DESARR. REGIONAL (A) 2018	-	-	18,447,530.74	-	1,357,747.00
4424214211002100000000	FORTALECIM. FINANC. P/LA INVERSION (A)	-	-	8,651,964.73	-	8,651,964.73
4424214211002200000000	Acceso a museos, monumentos y zonas arqueológicas	-	-	394,967.00	-	394,967.00
4424214211002300000000	Zona Federal Marítimo Terrestre - Lagunar	-	53,412.97	70,589.16	-	70,589.16
4424214212000000000000	APORTACIONES	326,115,429.00	28,352,460.00	257,558,741.22	-	68,556,687.78
4424214212000100000000	FONDO DE APORTACIONES INFRAESTRUCTURA SOCIAL MUNICIPAL	172,679,413.00	16,035,029.00	146,244,680.51	-	26,434,732.49
4424214212000200000000	FONDO DE APORTACIONES PARA EL FORTALECIMIENTO MUNICIPAL	153,436,016.00	12,317,431.00	111,314,060.71	-	42,121,955.29
2883000000000000000000	CONVENIOS	-	-	-	-	-
<b>4424220000000000000000</b>	<b>Transferencias, asignaciones, subsidios y otras ay</b>	<b>1.00</b>	<b>5,329,857.07</b>	<b>39,755,516.46</b>	<b>-</b>	<b>39,755,515.46</b>
4424224221000000000000	Transferencias internas y asignaciones al sector p	-	-	-	-	-
4424224222000000000000	Transferencias al sector público	1.00	-	-	-	1.00
4424224222000100000000	Del gobierno del estado	-	-	-	-	-
4424224222000200000000	Del gobierno federal	-	-	-	-	-
4424224223000000000000	Subsidios y subvenciones	-	5,329,857.07	39,754,871.66	-	39,754,871.66
4424224223000100000000	Del gobierno del estado	-	3,900,000.00	13,900,000.00	-	13,900,000.00
4424224223000200000000	Del gobierno federal	-	1,429,857.07	25,854,871.66	-	25,854,871.66
4424224224000000000000	Ayudas sociales	-	-	644.80	-	644.80
4424224225000000000000	Pensiones y jubilaciones	-	-	-	-	-
4424224226000000000000	Transferencias del exterior	-	-	-	-	-
<b>4430000000000000000000</b>	<b>OTROS INGRESOS FINANCIEROS</b>	<b>-</b>	<b>90,505.69</b>	<b>983,180.40</b>	<b>-</b>	<b>983,180.40</b>
4434310000000000000000	INGRESOS FINANCIEROS	-	90,505.69	983,180.40	-	983,180.40
4434314311000000000000	Intereses ganados de valores, créditos, bonos y ot	-	90,505.69	918,032.40	-	918,032.40
4434314319000000000000	Otros ingresos financieros	-	-	65,148.00	-	65,148.00
	<b>TOTAL DE INGRESOS</b>	<b>824,295,098.47</b>	<b>67,977,908.60</b>	<b>691,026,416.77</b>	<b>-</b>	<b>133,268,681.70</b>

## MUNICIPIO DE OTHÓN P. BLANCO



## TESORERÍA MUNICIPAL

MUNICIPIO DE  
OTHÓN P. BLANCO

## PRESUPUESTO DE EGRESOS DE: 1 DE ENERO AL 30 DE SEPTIEMBRE DEL 2018

CUENTA	CONCEPTO	PRESUPUESTO	EJERCIDO AL MES	EJERCIDO ACUMULADO	POR EJERCER
55151100000000000000	<b>SERVICIOS PERSONALES</b>	<b>389,321,045.00</b>	<b>28,163,197.38</b>	<b>281,796,661.28</b>	<b>107,524,383.72</b>
55151151110000000000	REMUNERACIONES AL PERSONAL DE CARÁCTER PERMANENTE	108,200,000.00	9,977,121.11	84,710,028.66	23,489,971.34
5515115111011100010000	REGIDORES Y SINDICO	8,720,000.00	227,329.64	2,030,093.20	4,689,906.80
5515115111011100020000	COMISIONES EDILICIAS	4,380,000.00	785,000.00	8,509,000.00	4,129,000.00
5515115111011300010000	SUELDO BASE AL PERSONAL DE CONFIANZA	53,000,000.00	4,943,428.90	37,372,315.04	15,627,684.96
5515115111011300020000	SUELDO AL PERSONAL DE BASE	44,100,000.00	4,041,364.57	36,798,620.42	7,301,379.58
55151151120000000000	REMUNERACIONES AL PERSONAL DE CARÁCTER TRANSITORIO	12,000,000.00	512,445.10	6,630,321.05	5,369,678.95
5515115112012100010000	HONORARIOS ASIMILABLES A SALARIOS	1,800,000.00	79,877.29	893,273.93	906,726.07
5515115112012200010000	SUELDO BASE AL PERSONAL EVENTUAL	10,200,000.00	432,587.81	5,737,047.12	4,462,952.88
5515115112012300010000	RETRIBUCIONES POR SERVICIOS DE CARÁCTER SOCIAL	-	-	-	-
55151151130000000000	REMUNERACIONES ADICIONALES Y ESPECIALES	105,766,000.00	8,077,615.03	80,536,155.70	25,229,844.30
5515115113013100010000	PRIMA QUINQUENAL	17,500,000.00	1,418,318.31	12,849,500.96	4,650,493.04
5515115113013100020000	PRIMA DE ANTIGUEDAD	1,500,000.00	387,659.63	680,290.50	819,709.50
5515115113013100030000	ESTIMULOS POR AÑOS DE SERVICIO	7,566,000.00	35,114.13	9,074,763.47	1,508,763.47
5515115113013200010000	GRATIFICACION DE FIN DE AÑO	19,000,000.00	262,227.04	443,643.63	18,556,356.37
5515115113013200020000	PRIMA VACACIONAL	12,000,000.00	679,875.57	8,386,574.83	3,613,425.17
5515115113013200030000	PRIMA DOMINICAL	2,000,000.00	148,030.09	1,424,628.66	575,371.34
5515115113013300010000	HORAS EXTRAORDINARIAS	8,000,000.00	1,179,370.39	11,538,482.94	3,538,482.94
5515115113013400010000	COMPENSACION POR SERVICIOS AL PERSONAL DE BASE	11,700,000.00	1,436,827.26	12,151,691.55	451,691.55
5515115113013400020000	COMPENSACION POR SERVICIOS AL PERSONAL DE CONFIANZA	23,000,000.00	2,265,658.55	19,415,385.92	3,584,614.08
5515115113013400030000	COMPENSACION POR SERVICIOS EVENTUALES	3,500,000.00	190,377.78	3,046,344.22	453,658.78
5515115113013400040000	COMPENSACION POR TRABAJOS ESPECIALES	-	74,156.28	1,524,843.02	1,524,843.02
5515115113013700010000	HONORARIOS ESPECIALES	-	-	-	-
5515115113013800010000	CUSTODIA PROGRAMA OPORTUNIDADES	-	-	-	-
55151151140000000000	SEGURIDAD SOCIAL	32,770,000.00	1,885,128.01	14,723,786.01	18,046,213.99
5515115114014100010000	APORTACIONES AL ISSSTE	5,760,000.00	-	2,144,143.60	3,615,856.40
5515115114014100020000	APORTACIONES AL IMSS	8,760,000.00	686,688.58	5,393,108.61	3,366,891.39
5515115114014100030000	CUOTAS PARA INSTANCIAS INFANTILES	450,000.00	-	-	450,000.00
5515115114014200020000	CUOTAS FOVISSSTE	3,000,000.00	-	529,737.84	2,470,262.36
5515115114014200030000	CUOTAS AL INFONAVIT	2,000,000.00	534,505.81	2,068,957.44	68,957.44
5515115114014300010000	SISTEMA DE AHORRO PARA EL RETIRO	6,800,000.00	-	-	6,800,000.00
5515115114014300020000	R.C.V. (IMSS)	6,000,000.00	663,733.62	2,546,359.79	3,453,640.21
5515115114014300030000	3% AHORRO SOLIDARIO	-	-	-	-
5515115114014400010000	CUOTAS PARA EL SEGURO DE VIDA DEL PERSONAL	-	-	2,041,478.93	2,041,478.93
55151151150000000000	OTRAS PRESTACIONES SOCIALES Y ECONÓMICAS	46,316,300.00	3,143,112.53	40,517,218.84	5,799,081.16
551511511501500010000	CUOTAS PARA EL FONDO DE AHORRO Y FONDO DE TRABAJO	1,440,000.00	4,199.40	5,050,603.76	3,610,603.76
5515115115015200010000	INDEMNIZACIONES	1,000,000.00	-	-	1,000,000.00
5515115115015300010000	PRESTACIONES Y HABERES DE RETIRO	-	-	-	-
5515115115015400010000	CANASTA BASICA Y AYUDA PARA DESPENSA	23,800,000.00	1,989,569.09	18,282,986.11	5,517,013.89
5515115115015400020000	AYUDA PARA RENTA Y APOYO DE VIVIENDA	3,070,000.00	300,768.33	5,506,370.55	2,436,370.55
5515115115015400030000	AYUDA PARA TRANSPORTE	3,900,000.00	332,546.00	2,979,668.15	920,331.85
5515115115015400040000	PRESTACIONES AL TRABAJO POR DÍAS CONMEMORATIVOS	5,600,000.00	25,700.00	5,765,801.95	165,601.95
5515115115015400050000	PRESTACIONES DE FIN DE AÑO	3,000,000.00	-	6,951.50	2,993,048.50
5515115115015400060000	CELEBRACIÓN ACORDE A LA PROFESIÓN	-	-	-	-
5515115115015400070000	BECAS Y PRESTACIONES RELATIVAS A HIJOS DE TRABAJO	1,352,000.00	128,962.62	944,097.92	407,902.08
5515115115015400080000	PRESTACIONES POR CONCEPTO DE SALUD	-	-	-	-
5515115115015400090000	OTRAS PRESTACIONES DE CARÁCTER GRAL. A TRABAJO	350,000.00	26,900.00	504,036.54	154,036.54
5515115115015500010000	APOYO ESCOLAR	439,000.00	-	273,655.45	165,344.55
5515115115015500020000	APOYO POR ESPECIALIZACIÓN Y CAPACITACIÓN PERSONAL	-	-	-	-
5515115115015900010000	DÍAS ECONÓMICOS	706,000.00	321,727.09	982,246.91	276,246.91
5515115115015900020000	PAGOS POR DEFUNCIÓN	306,000.00	12,750.00	221,000.00	85,000.00
5515115115015900030000	OTRAS PRESTACIONES ECONÓMICAS Y SOCIALES	1,353,300.00	-	-	1,353,300.00
55151151160000000000	PAGOS DE ESTIMULOS A SERVIDORES PÚBLICOS	78,900,000.00	4,567,775.60	54,679,151.02	24,220,848.98
5515115116016100010000	ESTIMULOS POR PRODUCTIVIDAD	69,400,000.00	3,644,738.85	48,183,853.04	23,216,146.96
5515115116016100020000	ESTIMULOS POR PUNTUALIDAD Y ASISTENCIA MENSUAL	9,500,000.00	923,036.75	8,495,297.98	1,004,702.02
55151151190000000000	PREVISIONES	5,368,745.00	-	-	5,368,745.00
5515115119019100010000	PREVISIONES POR CRECIMIENTO EN PLAZAS	800,000.00	-	-	800,000.00
5515115119019100020000	PREVISIONES EN INCREMENTO AL SALARIO	4,568,745.00	-	-	4,568,745.00
55151200000000000000	<b>MATERIALES Y SUMINISTROS</b>	<b>47,370,620.27</b>	<b>9,068,365.50</b>	<b>52,275,800.21</b>	<b>4,905,179.94</b>
55151251210000000000	MATERIAL DE ADMON. EMISIÓN DE DOC. Y ARTÍCULOS OF.	3,624,061.97	1,829,261.75	4,137,803.06	513,741.09
5515125121021100010000	PAPELERÍA Y CONSUMIBLES DE OFICINA	593,209.82	584,498.55	1,250,375.42	657,165.60
5515125121021100020000	ÚTILES, ARTÍCULOS Y HERRAMIENTAS MENORES	78,987.42	69,571.69	144,358.55	65,371.13
5515125121021200010000	MATERIALES Y ÚTILES DE IMPRESIÓN Y REPRODUCCIÓN	268,137.05	19,823.00	95,077.06	173,059.99
5515125121021300010000	MATERIAL ESTADÍSTICO Y GEOGRÁFICO	-	-	-	-

5515125121021400010000	INSUMOS Y MATERIAL DE LIMPIEZA Y MANTTO DE EQUIPOS	-	-	-	-
5515125121021400020000	MATERIALES, UTILES Y EQUIPOS MENORES DE TICS	1,815,191.58	395,037.60	1,219,971.14	595,220.44
5515125121021500010000	LIBROS Y PUBLICACIONES IMPRESAS	4,099.20	6,348.00	14,215.80	10,116.60
5515125121021500020000	MATERIAL DE DIFUSIÓN EN MEDIO DIGITAL	124.00	2,860.01	4,491.02	4,367.02
5515125121021600010000	MATERIAL DE LIMPIEZA E HIGIENE	357,020.10	751,122.90	862,274.07	505,253.97
5515125121021800010000	FORMAS VALORADAS Y PAPELERÍA OFICIAL	507,292.80	-	547,040.00	39,747.20
5515125121021800020000	MATERIAL ELECTORAL	-	-	-	-
551512512200000000000000	ALIMENTOS Y UTENSILIOS	651,384.75	334,344.10	1,915,023.12	1,263,638.37
5515125122022100010000	ALIMENTOS PARA PERSONAL INSTITUCIONAL	300,000.00	130,386.19	1,088,975.46	788,975.46
5515125122022200010000	PRODUCTOS ALIMENTICIOS PARA ANIMALES	350,535.64	203,679.90	824,713.95	474,178.31
5515125122022300010000	UTENSILIOS P/SERVICIO DE ALIMENTACIÓN DE PERSONAS	-	278.01	536.91	536.91
5515125122022300020000	UTENSILIOS P/SERVICIO DE ALIMENTACIÓN DE ANIMALES	849.11	-	796.80	52.31
551512512300000000000000	MATERIAS PRIMAS Y MATERIALES D/PRODUCCIÓN Y COMERC	36,120.02	18,100.00	159,850.00	123,729.98
5515125123023800010000	ATAUDES	36,120.02	18,100.00	159,850.00	123,729.98
551512512400000000000000	MATERIALES Y ARTICULOS DE CONTRUCCÓN Y DE REPARAC	5,398,578.73	862,305.66	2,609,362.89	2,789,155.84
5515125124024100010000	PRODUCTOS MINERALES NO METÁLICOS	213,440.10	3,902.00	112,153.99	101,286.11
5515125124024200010000	CEMENTO Y PRODUCTOS DE CONCRETO	57,578.39	14,850.30	90,896.37	33,317.98
5515125124024300010000	CAL, YESO Y PRODUCTOS DE YESO	4,186.37	14,970.30	18,484.49	14,298.12
5515125124024400010000	MADERA Y SUS DERIV. EMP. CONST. Y REP. DE INM.	1,355,014.62	1,908.13	151,168.54	1,203,846.08
5515125124024500010000	VIDRIO Y PRODUCTOS DE VIDRIO	2,819.70	-	1,911.76	907.94
5515125124024600010000	MATERIAL ELÉCTRICO Y ELECTRÓNICO	1,469,134.78	254,929.91	581,172.59	887,362.19
5515125124024700010000	ARTICULOS METALICOS PARA LA CONSTRUCCIÓN	613,852.74	130,926.58	350,435.07	263,417.67
5515125124024800010000	MATERIALES COMPLEMENTARIOS	34,035.98	4,603.76	40,091.64	6,055.68
5515125124024900010000	OTROS MATERIALES Y ARTICULOS DE CONSTRUCC. Y REP	1,648,458.05	436,154.68	1,262,448.44	388,007.62
551512512500000000000000	PRODUCTOS QUIMICOS Y FARMACÉUTICOS Y DE LABORATOR	235,880.82	65,497.08	120,647.94	115,232.88
5515125125025100010000	PRODUCTOS QUIMICOS BASICOS	44.65	-	620.00	575.35
5515125125025200010000	FERTILIZANTES, PESTICIDAS Y OTROS AGROQUÍMICOS	10,033.60	5,323.98	8,323.98	1,709.62
5515125125025300010000	MEDICINAS Y PRODUCTOS FARMACÉUTICOS DE USO HUMANO	2,079.80	5,534.48	5,990.58	3,910.78
5515125125025300020000	MEDICINAS Y PRODUCTOS FARMACÉUTICOS VETERINARIA	20,340.38	8,685.99	36,901.74	16,561.36
5515125125025400010000	MATERIALES Y SUMINISTROS MÉDICOS	31,642.72	32,220.32	33,468.48	1,825.76
5515125125025400020000	ACCESORIOS MÉDICOS	2,548.72	-	-	2,548.72
5515125125025500010000	FIBRAS SINTÉTICAS, HULES, PLÁSTICOS Y DERIVADOS	169,190.96	13,722.31	35,343.16	133,847.80
551512512600000000000000	COMBUSTIBLES, LUBRICANTES Y ADITIVOS	31,303,666.00	4,778,926.02	37,315,300.35	6,011,634.35
5515125126026100010000	COMBUSTIBLES	30,843,224.82	4,365,377.05	36,562,524.13	5,719,298.31
5515125126026100020000	LUBRICANTES Y ADITIVOS	460,441.18	393,548.97	752,776.22	292,335.04
551512512700000000000000	VESTUARIOS, BLANCOS, PRENDAS DE PROTEC Y ART DEPOR	3,012,286.95	273,530.82	3,274,399.55	262,112.60
5515125127027100010000	VESTUARIOS Y UNIFORMES	2,571,503.80	180,380.00	3,004,132.73	432,628.93
5515125127027200010000	PRENDAS DE SEGURIDAD Y PROTECCIÓN PERSONAL	256,682.02	76,859.60	148,818.94	107,863.08
5515125127027300010000	ARTICULOS DEPORTIVOS	165,212.90	13,556.00	117,093.40	48,119.50
5515125127027400010000	PRODUCTOS TEXTILES	1,160.21	2,735.22	4,354.48	3,194.27
5515125127027500010000	BLANCOS Y OTROS PRODUCTOS TEXTILES, EXCEPTO PRENDS	17,728.02	-	-	17,728.02
551512512800000000000000	MATERIALES Y SUMINISTROS PARA SEGURIDAD	2,760.00	-	150.00	2,610.00
5515125128028200010000	MATERIALES DE SEGURIDAD PÚBLICA	2,760.00	-	150.00	2,610.00
5515125128028300010000	PRENDAS DE PROTECCIÓN PARA SEGURIDAD PÚBLICA Y NAC	-	-	-	-
551512512900000000000000	HERRAMIENTAS, REFACCIONES Y ACCESORIOS MENORES	3,105,941.02	940,610.07	2,743,263.30	362,677.72
5515125129029100010000	HERRAMIENTAS MENORES	469,538.93	100,028.12	193,948.93	275,590.00
5515125129029200010000	REFACCIONES Y ACCESORIOS MENORES DE EDIFICIOS	103,455.34	29,972.48	61,559.04	41,896.30
5515125129029300010000	REFACC. Y ACC. MENORES DE MOB Y EQ. DE ADMON. EDUC	5,079.90	758.64	1,687.64	3,392.26
5515125129029400010000	REFACC. Y ACC. MENORES DE EQ. DE COMPUTO TEC. INF.	79,108.37	6,006.29	16,868.52	62,239.85
5515125129029500010000	REFACC. Y ACC. MEN. DE EQUIP.E INSTRUMENT. MEDICO	-	-	-	-
5515125129029600010000	REFACC. Y ACCESORIOS MENORES DE EQ. DE TRANSPORTE	2,219,589.63	601,096.63	2,031,538.40	188,051.23
5515125129029700010000	REFACC. Y ACCESORIOS MENORES DE EQ. DE DEFENSA Y	-	-	110,246.40	110,246.40
5515125129029800010000	REFACCIONES Y ACCESORIOS MENORES DE MAQ Y OTROS EQ	229,168.86	201,355.91	326,022.37	96,853.51
5515125129029900010000	REFACCIONES Y ACCESORIOS MENORES OTROS BIENES MUEB	-	1,392.00	1,392.00	1,392.00
<b>551513000000000000000000</b>	<b>SERVICIOS GENERALES</b>	<b>93,945,616.58</b>	<b>7,316,468.93</b>	<b>85,571,610.68</b>	<b>8,374,006.00</b>
551513513100000000000000	SERVICIOS BÁSICOS	53,838,931.30	3,107,149.85	44,083,463.71	9,755,467.59
5515135131031100010000	ENERGÍA ELÉCTRICA	50,590,000.00	2,752,625.00	42,592,667.00	7,967,333.00
5515135131031200010000	SUMINISTRO DE GAS	107,153.70	42,080.80	185,378.91	78,225.21
5515135131031300010000	AGUA	1,440,000.00	67,791.51	83,137.90	1,356,862.10
5515135131031400010000	TELEFONÍA TRADICIONAL	1,540,000.00	240,848.99	1,212,029.64	327,970.36
5515135131031500010000	TELEFONÍA CELULAR	-	-	-	-
5515135131031600010000	SERVICIO DE TELECOMUNICACIÓN Y SATÉLITES	-	-	-	-
5515135131031700010000	SERVICIO DE INTERNET Y REDES	187,500.00	-	-	187,500.00
5515135131031700020000	SERVICIO DE PROCESAMIENTO E INFORMACIÓN	-	-	-	-
5515135131031800010000	SERVICIOS POSTALES Y TELEGRÁFICOS	4,277.59	3,603.55	10,250.26	5,972.67
551513513200000000000000	SERVICIOS DE ARRENDAMIENTO	5,049,502.18	1,245,893.59	6,445,148.36	1,395,646.18
5515135132032100010000	ARRENDAMIENTO DE TERRENOS	300,000.00	29,326.18	270,895.62	29,104.38
5515135132032200010000	ARRENDAMIENTO DE EDIFICIOS	2,000,000.00	372,440.08	1,437,920.36	562,079.64
5515135132032300010000	ARRENDAMIENTO DE MOBILIARIO Y EQUIPO DE ADMON	100,000.00	261,351.32	423,321.64	323,321.64
5515135132032300020000	ARRENDAMIENTO DE MOB Y EQ DE ADMON, EDUC Y RECREAT	144,502.18	-	60,979.36	83,522.82
5515135132032500010000	ARRENDAMIENTO DE EQUIPO DE TRANSPORTE	2,000,000.00	74,696.01	1,077,699.78	922,300.22
5515135132032600010000	ARRENDAMIENTO DE MAQ, OTROS EQ Y HERRAMIENTAS	450,000.00	508,080.00	1,479,166.00	1,029,166.00

5515135132032700010000	ARRENDAMIENTO DE ACTIVOS INTANGIBLES	-	-	-	-
5515135132032900010000	OTROS ARRENDAMIENTOS	55,000.00	-	1,695,165.60	1,640,165.60
5515135132032900020000	ARREND. DE EQUIPO Y BIENES DE TECNOLOGIA DE INFOR	-	-	-	-
551513513300000000000000	SERVICIOS PROFESIONALES, CIENTIF, TEC Y OTROS SERV	15,207,203.37	1,172,325.13	18,528,148.12	3,320,942.75
5515135133003100010000	SERVICIOS LEGALES, DE CONT. AUDITORIA Y RELACIONA	4,556,026.86	759,398.01	8,585,494.85	4,039,467.99
5515135133003300010000	SERVS. DE CONSULTORIA ADMVA. Y CIENTIFICA	2,250,000.00	295,800.00	606,239.20	1,643,760.80
55151351330033400010000	SERVICIOS DE CAPACITACION	1,797,599.99	-	2,229,005.91	431,405.92
55151351330033600010000	SERVICIO DE APOYO ADMINISTRATIVO Y SECRETARIAL	348,000.00	-	-	348,000.00
55151351330033600030000	SERV. DE ELAB. E IMPRESION DE DOCUMENTOS	1,109,429.82	36,567.12	232,151.41	877,278.41
55151351330033900010000	SERVICIOS PROFESIONALES, CIENTIFICOS Y TECNICOS IN	5,146,146.70	80,562.00	6,865,254.75	1,719,108.05
551513513400000000000000	SERVICIOS FINANCIEROS, BANCARIOS Y COMERCIALES	1,304,559.57	349,653.99	2,268,079.95	963,520.38
55151351340034100010000	SERVICIOS FINANCIEROS Y BANCARIOS	825,731.90	180,663.46	1,480,627.88	654,895.98
55151351340034200010000	SERVICIOS DE COBRANZA, INVESTIGACIÓN CREDITICIA	-	-	-	-
55151351340034300010000	TRASLADO DE VALORES	441,690.78	161,141.53	695,965.64	254,274.86
55151351340034400010000	SEGUROS DE RESPONSABILIDAD PATRIMONIAL Y FIANZAS	-	-	-	-
55151351340034600010000	SEGURO DE BIENES PATRIMONIALES	11,545.78	-	-	11,545.78
55151351340034700010000	FLETES Y MANOBRAS	25,691.10	7,849.00	91,486.43	65,895.33
551513513500000000000000	SERVICIOS DE INSTALACIÓN REPARAC MANTTO Y CONSERV	1,929,552.17	194,725.05	974,855.95	954,696.16
55151351350035100010000	CONSERVACION Y MANTTO. MENOR DE INMUEBLES	671,031.46	23,954.00	112,048.84	558,982.62
55151351350035200010000	INSTAL. REPARACION Y MANTTO. DE MOB. Y EQ. DE ADMO	35,754.66	-	18,786.23	16,968.43
55151351350035300010000	INST. REPARACION Y MANTTO. EQ. TEC. DE LA INFORM.	47,369.14	10,242.00	64,704.39	17,335.25
55151351350035400010000	INST.,REPARAC Y MANTTO.EQ.E INSTRUM.MEDICO Y LAB	960.00	-	1,160.00	200.00
55151351350035500010000	REPARACION Y MANTTO. DE EQ. DE TRANSPORTE	621,727.40	129,774.64	697,461.08	75,733.68
55151351350035700010000	INST. REPARAC. Y MANTTO. DE MAQ. OTROS EQ. Y HERR	39,246.26	29,004.41	77,655.41	38,409.15
55151351350035900010000	SERVICIOS DE JARDINERIA Y FUMIGACION	513,463.20	1,750.00	3,040.00	510,423.20
551513513600000000000000	SERVICIOS DE COMUNICACIÓN SOCIAL Y PUBLICIDAD	817,712.15	244,426.30	880,036.70	62,324.55
55151351360036100010000	DIFUSION POR RADIO,TV Y OTROS MEDIOS PROG GUB	95,630.40	3,549.60	97,045.60	1,415.20
55151351360036100030000	DIFUSION DE PROG. Y ACTIV. GUB. EN PUB. IMP.	223,662.30	90,843.74	202,018.14	21,644.16
55151351360036100040000	DIFUSION QUEHACER GUBERNAM. OTROS MEDIOS COM. SOC.	220,019.46	150,032.96	290,972.96	70,953.50
55151351360036300010000	SERV. CREATIV.,PREPROD. PRODUCC.PUB.EXCEP. INTERNET	232,000.00	-	290,000.00	58,000.00
55151351360036400010000	SERVICIO DE RELEVADO FOTOGRÁFICO	-	-	-	-
55151351360036500010000	SERV. DE INDUSTRIA FILMICA, DEL SONIDO Y DEL VIDEO	46,400.00	-	-	46,400.00
551513513700000000000000	SERVICIOS DE TRASLADO Y VIÁTICOS	929,937.49	460,429.04	1,400,411.53	470,474.04
551513513700371000000000	PASAJES AEREOS NACIONALES	376,086.98	11,936.23	282,788.49	93,296.49
551513513700372000000000	PASAJES TERRESTRES NACIONALES	13,701.60	878.00	4,839.00	8,662.60
551513513700373000000000	PASAJES MARÍTIMOS, LACUSTRES Y FLUVIALES NACIONALE	-	98,000.00	101,531.48	101,531.48
551513513700375000000000	VIATICOS EN EL PAIS	461,891.37	332,093.97	968,732.48	506,841.11
551513513700376000000000	VIÁTICOS EN EL EXTRANJERO	-	-	5,616.00	5,616.00
551513513700378000000000	SERVICIOS INTEG. TRASLADO VALORES Y VIATICOS TERC.	78,257.54	17,518.84	36,804.08	41,353.46
551513513800000000000000	SERVICIOS OFICIALES	13,742,331.90	540,165.98	9,186,827.41	4,555,504.49
55151351380038100010000	GASTOS DE CEREMONIAL	-	696.00	-	696.00
55151351380038200010000	GASTOS DE ORDEN SOCIAL Y CULTURAL	13,742,331.90	539,469.98	9,186,131.41	4,556,200.49
55151351380038300010000	CONGRESOS Y CONVENCIONES	-	-	-	-
55151351380038400010000	EXPOSICIONES	-	-	-	-
55151351380038500010000	GASTOS DE REPRESENTACIÓN	-	-	-	-
551513513900000000000000	OTROS SERVICIOS GENERALES	1,125,866.61	1,700.00	1,804,640.95	678,754.34
55151351390039100010000	GASTOS FUNERARIOS Y DE CEMENTERIOS	26,078.30	-	-	26,078.30
55151351390039200010000	IMPUESTOS Y DERECHOS	115,714.40	1,700.00	27,731.00	87,983.40
55151351390039300010000	IMPUESTOS Y DERECHOS DE IMPORTACION	-	-	-	-
55151351390039400010000	SENTENCIAS Y RESOLUCIONES JUDICIALES	-	-	341,200.00	341,200.00
55151351390039500010000	PENAS, MULTAS, ACCESORIOS Y ACTUALIZACIONES	969,106.71	-	1,027,440.02	58,333.31
55151351390039600010000	OTROS GASTOS Y RESPONSABILIDADES	14,987.20	-	408,263.93	393,282.73
55151351390039900010000	OTROS SERVICIOS	-	-	-	-
552000000000000000000000	TRANSFERENCIAS, ASIGNACIONES, SUBSIDIOS Y OTRAS AYUDAS	29,602,219.38	2,866,597.84	12,544,299.25	17,057,920.13
552521000000000000000000	TRANSFERENCIAS INTERNAS Y ASIGNACIONES AL SECTOR P	6,811,911.18	2,066,655.72	4,411,402.24	2,400,508.94
552521521100000000000000	ASIGNACIONES AL SECTOR PÚBLICO	-	-	-	-
552521521200000000000000	TRANSFERENCIAS INTERNAS AL SECTOR PÚBLICO	-	-	-	-
552521521400000000000000	TRANSFERENCIAS PRESUP RELATIVAS AL CAPITULO 4000	6,811,911.18	2,066,655.72	4,411,402.24	2,400,508.94
552522000000000000000000	TRANSFERENCIAS AL RESTO DEL SECTOR PÚBLICO	3,187,267.20	152,691.20	1,736,773.20	1,450,494.00
552522522100000000000000	TRANSFERENCIAS A ENTIDADES PARAESTATALES	3,187,267.20	152,691.20	1,736,773.20	1,450,494.00
552522522200000000000000	TRANSFERENCIAS A ENTIDADES FEDERATIVAS Y MUNICIPIO	-	-	-	-
552523000000000000000000	SUBSIDIOS Y SUBVENCIONES	15,000,000.00	-	-	15,000,000.00
552523523100000000000000	SUBSIDIOS	15,000,000.00	-	-	15,000,000.00
552523523200000000000000	SUBVENCIONES	-	-	-	-
552524000000000000000000	AYUDAS SOCIALES	4,603,041.00	647,250.92	6,396,123.81	1,793,082.81
552524524100000000000000	AYUDAS SOCIALES A PERSONAS	3,331,065.36	287,469.66	5,239,474.28	1,908,409.92
552524524200000000000000	BECAS	-	341,000.00	661,000.00	661,000.00
552524524300000000000000	AYUDAS SOCIALES A INSTITUCIONES	1,269,575.64	18,781.26	495,649.53	773,926.11
552524524400000000000000	AYUDAS SOCIALES POR DESASTRES NATURALES Y OTROS SI	-	-	-	-
552525000000000000000000	PENSIONES Y JUBILACIONES	-	-	-	-
552525525100000000000000	PENSIONES	-	-	-	-
552525525200000000000000	JUBILACIONES	-	-	-	-

55252552590000000000	OTRAS PENSIONES Y JUBILACIONES	-	-	-	-
55252600000000000000	TRANSFERENCIAS A FIDEICOMISOS, MANDATOS Y CONTRATO	-	-	-	-
55252652610000000000	TRANSFERENCIAS A FIDEICOMISOS, MANDATOS Y CONTRATO	-	-	-	-
55252652620000000000	TRANSFERENCIAS A FIDEICOMISOS, MANDATOS Y CONTRATO	-	-	-	-
55252700000000000000	TRANSFERENCIAS A LA SEGURIDAD SOCIAL	-	-	-	-
55252752710000000000	TRANSFERENCIAS POR OBLIGACIONES DE LEY	-	-	-	-
55252800000000000000	DONATIVOS	-	-	-	-
55252852810000000000	DONATIVOS A INSTITUCIONES SIN FINES DE LUCRO	-	-	-	-
55252852820000000000	DONATIVOS A ENTIDADES FEDERATIVAS Y MUNICIPIOS	-	-	-	-
55252852830000000000	DONATIVOS A FIDEICOMISO, MANDATOS Y CONTRATOS	-	-	-	-
55252852840000000000	DONATIVOS A FIDEICOMISO, MANDATOS Y CONTRATOS	-	-	-	-
55252852850000000000	DONATIVOS INTERNACIONALES	-	-	-	-
55252900000000000000	TRANSFERENCIAS AL EXTERIOR	-	-	-	-
55252952910000000000	TRANSFERENCIAS AL EXTERIOR A GOBIERNOS EXTRANJEROS	-	-	-	-
55252952920000000000	TRANSFERENCIAS AL SECTOR PRIVADO EXTERNO	-	-	-	-
11212400000000000000	<b>BIENES MUEBLES, INMUEBLES E INTANGIBLES</b>	<b>1,991,843.44</b>	<b>926,184.98</b>	<b>2,480,208.94</b>	<b>- 488,365.50</b>
11212412410000000000	MOBILIARIO Y EQUIPO DE ADMINISTRACIÓN	75,771.82	13,672.96	191,594.33	- 115,822.51
11212412410001000000	MUEBLES DE OFICINA Y ESTANTERIA	51,619.40	-	71,082.20	- 19,462.80
11212412410002000000	MUEBLES EXCEPTO DE OFICINA Y ESTANTERIA	19,882.83	8,746.17	14,345.17	- 5,547.66
11212412410003000000	EQ. COMPUTO Y DE TEC. INFORMACION	-	4,926.79	56,208.23	- 56,208.23
11212412410005000000	OTROS MOBILIARIOS Y EQ. DE ADMON.	1,927.20	-	46,493.40	- 44,566.20
11212412410006000000	REFACC. ACC.MAY.P/EO.COMP.TEC.INFORM	2,332.38	-	3,465.33	- 1,132.94
11212412420000000000	MOB. Y EQ. EDUCACIONAL Y RECREATIVO	6,476.80	-	-	- 6,476.80
11212412420001000000	EQUIPOS Y APARATOS AUDIOVISUALES	4,719.20	-	-	- 4,719.20
11212412420002000000	APARATOS DEPORTIVOS	-	-	-	-
11212412420003000000	CAMARA FOTOGRAFICAS Y DE VIDEO	-	-	-	-
11212412420004000000	OTRO MOB. Y EQ. EDUCAC. Y RECREATIVO	1,757.60	-	-	- 1,757.60
11212412430000000000	EQ. E INSTRUMENTAL MEDICO Y DE LAB.	10,916.42	-	13,200.80	- 2,284.38
11212412430001000000	EQUIPO MEDICO Y DE LABORATORIO	10,916.42	-	-	- 10,916.42
11212412430002000000	INSTRUMENTAL MEDICO Y DE LAB.	-	-	13,200.80	- 13,200.80
11212412440000000000	VEHICULOS Y EQUIPO DE TRANSPORTE	-	-	225,000.00	- 225,000.00
11212412440001000000	AUTOMOVILES Y CAMIONES	-	-	225,000.00	- 225,000.00
11212412440002000000	OTROS EQUIPOS DE TRANSPORTE	-	-	-	-
11212412450000000000	EQUIPO DE DEFENSA Y SEGURIDAD	-	-	-	-
11212412450001000000	EQUIPO DE DEFENSA Y SEGURIDAD	-	-	-	-
11212412460000000000	MAQUINARIA, OTROS EQ. Y HERRAMIENTAS	1,398,678.40	649,768.39	1,459,966.55	- 61,288.15
11212412460001000000	MAQUINARIA Y EQUIPO AGROPECUARIO	29,548.44	-	-	- 29,548.44
11212412460002000000	MAQUINARIA Y EQUIPO INDUSTRIAL	95,613.55	12,211.80	45,567.84	- 50,045.71
11212412460003000000	MAQUINARIA Y EQUIPO DE CONSTRUCCION	-	-	-	-
11212412460004000000	SIST. AIRE ACOND.,CALEF.Y REFR IND Y COME	76,066.79	-	3,999.01	- 72,067.78
11212412460005000000	EQ. DE COMUNICACION Y TELECOMUNIC.	15,570.36	593,279.00	1,257,291.60	- 1,241,721.24
11212412460006000000	EQ. GEN. ELECT., APARATOS Y ACC. ELECT.	195,828.79	44,277.59	48,159.54	- 147,669.25
11212412460007000000	HERRAMIENTAS Y MAQ.HERRAMIENTAS	986,050.46	-	104,948.56	- 881,101.90
11212412460008000000	OTROS EQUIPOS	-	-	-	-
11212412470000000000	COLECC. OBRAS ARTE/OBJETOS VALIOSOS	-	-	-	-
11212412470001000000	BIENES ARTISTICOS, CULTUR. Y CIENTIFICOS	-	-	-	-
11212412480000000000	ACTIVOS BIOLÓGICOS	-	-	64,960.00	- 64,960.00
11212500000000000000	ACTIVOS INTANGIBLES	500,000.00	262,743.63	525,487.26	- 25,487.26
11212512510000000000	SOFTWARE	-	-	-	-
11212512520000000000	PATENTES, MARCAS Y DERECHOS	-	-	-	-
11212512530000000000	CONCESIONES Y FRANQUICIAS	-	-	-	-
11212512540000000000	LICENCIAS	500,000.00	262,743.63	525,487.26	- 25,487.26
11212512590000000000	OTROS ACTIVOS INTANGIBLES	-	-	-	-
11212300000000000000	<b>INVERSION PUBLICA</b>	<b>172,679,413.00</b>	<b>88,618,215.45</b>	<b>144,974,815.66</b>	<b>27,704,597.34</b>
11212312350000000000	OBRA PUBLICA EN BIENES DE DOMINIO PUBLICO	172,679,413.00	77,153,496.14	126,728,284.83	45,951,128.17
11212312350610000000	EDIFICACION HABITACIONAL	-	-	-	-
11212312350612000000	EDIFICACION NO HABITACIONAL	172,679,413.00	15,327,839.45	19,621,741.64	153,157,671.36
11212312350613000000	CONSTRUCC.D/OBRAS P/ABASTEC.D/AGUA,PET	-	17,868,217.34	35,662,187.62	- 35,662,187.62
11212312350614000000	DIVISION DE TERRENOS Y CONSTRUCCIÓN DE OBRAS DE UR	-	43,739,853.89	71,221,855.29	- 71,221,855.29
11212312350615000000	CONSTRUCCION DE VIAS DE COMUNICACION	-	-	-	-
11212312350616000000	OTRAS CONSTRUCCIONES DE INGENIERIA CIVIL U OBRA PESADA	-	-	-	-
11212312350617000000	INSTALACIONES Y EQUIPAMIENTO EN CONSTRUCCIONES	-	94,070.38	198,985.20	- 198,985.20
11212312350619000000	TRABAJOS DE ACABADOS EN EDIFICACIONES Y OTROS TRAB	-	123,515.08	123,515.08	- 123,515.08
11212312360000000000	OBRA PUBLICA EN BIENES PROPIOS	-	11,464,719.31	18,246,530.83	- 18,246,530.83
11212312360621000000	EDIFICACION HABITACIONAL	-	-	-	-
11212312360622000000	EDIFICACION NO HABITACIONAL	-	11,464,719.31	18,246,530.83	- 18,246,530.83
11212312360623000000	CONSTRUCC.D/OBRAS P/ABASTEC.D/AGUA,PET	-	-	-	-
11212312360624000000	DIVISION DE TERRENOS Y CONSTRUCCIÓN DE OBRAS DE UR	-	-	-	-
11212312360625000000	CONSTRUCCION DE VIAS DE COMUNICACION	-	-	-	-
11212312360626000000	OTRAS CONSTRUCCIONES DE INGENIERIA CIVIL U OBRA PESADA	-	-	-	-
11212312360627000000	INSTALACIONES Y EQUIPAMIENTO EN CONSTRUCCIONES	-	-	-	-
11212312360629000000	TRABAJOS DE ACABADOS EN EDIFICACIONES Y OTROS TRAB	-	-	-	-



55400000000000000000	<b>DEUDA PUBLICA</b>	<b>89,384,340.70</b>	<b>1,218,321.69</b>	<b>43,953,827.53</b>	<b>45,430,513.17</b>
22121321310000000000	AMORTIZACION DE LA DEUDA PÚBLICA	11,655,459.36	340,051.44	12,049,552.00	394,092.64
2212132131000100010000	IDEFIN (CRÉDITO 130 MDP)	-	340,051.44	2,946,169.00	2,946,169.00
2212132131000100020000	BANCO INTERACCIONES (CRÉDITO 320 MDP)	-	-	7,669,345.00	7,669,345.00
2212132131000100030000	BANOBRAS, S.N.C. (CRÉDITO 320 MDP)	-	-	1,434,038.00	1,434,038.00
55454100000000000000	INTERESES DE LA DEUDA PÚBLICA	46,228,881.34	878,270.25	31,904,275.53	14,324,605.81
55454154110000000000	INTERESES DE LA DEUDA PÚBLICA INTERNA	-	878,270.25	31,904,275.53	31,904,275.53
55454154120000000000	INTERESES DE LA DEUDA PÚBLICA EXTERNA	-	-	-	-
55454200000000000000	COMISIONES DE LA DEUDA PÚBLICA	-	-	-	-
55454254210000000000	COMISIONES DE LA DEUDA PÚBLICA INTERNA	-	-	-	-
55454254220000000000	COMISIONES DE LA DEUDA PÚBLICA EXTERNA	-	-	-	-
55454300000000000000	GASTOS DE LA DEUDA PÚBLICA	1,500,000.00	-	-	1,500,000.00
55454354310000000000	GASTOS DE LA DEUDA PÚBLICA INTERNA	1,500,000.00	-	-	1,500,000.00
55454354320000000000	GASTOS DE LA DEUDA PÚBLICA EXTERNA	-	-	-	-
55454400000000000000	COSTO POR COBERTURAS	-	-	-	-
55454454410000000000	COSTO POR COBERTURAS	-	-	-	-
55454500000000000000	APOYOS FINANCIEROS	-	-	-	-
55454554510000000000	APOYOS FINANCIEROS A INTERMEDIARIOS	-	-	-	-
55454554520000000000	APOYO FINANCIEROS A AHORRADORES Y DEUDORES DEL SIS	-	-	-	-
	<b>TOTAL EGRESOS</b>	<b>824,296,098.47</b>	<b>138,175,351.77</b>	<b>623,597,223.55</b>	<b>200,697,874.92</b>

H. AYUNTAMIENTO DE OTHÓN P. BLANCO  
ESTADO DE LA DEUDA PÚBLICA AL 30 DE SEPTIEMBRE DEL 2018

MUNICIPIO DE  
OTHÓN P. BLANCO

CIFRAS EN PESOS

NÚMERO DE CRÉDITO	INSTITUCIÓN BANCARIA	PLAZO AÑOS	IMPORTE		AMORTIZACIÓN DE CAPITAL IMPORTE MENSUAL	INTERESES DEL MES	INTERESES ACUMULADOS	SALDO DE CAPITAL POR PAGAR
			CONTRATADO	DISPUUESTO				
RUOE339/2 011	IDEFIN INVERSIÓN PÚBLICA PRODUCTIVA	20 AÑOS	130,000,000.00	130,000,000.00	340,051.44	878,270.25	63,519,756.94	113,113,853.91
	VIGENCIA: FEBRERO 2011 - FEBRERO 2031							
<b>TOTAL DEUDA</b>								113,113,853.91

C.P. VICTOR ANTONIO NUÑEZ CASTILLA  
DIRECTOR DE CONTABILIDAD Y CUENTA PÚBLICA

C.P. VERÓNICA DEL PILAR ZAVALA PÉREZ  
TESORERA MUNICIPAL


H. AYUNTAMIENTO DE OTHÓN P. BLANCO

ESTADO DE LA DEUDA PÚBLICA AL 30 DE SEPTIEMBRE DEL 2018


MUNICIPIO DE  
OTHÓN P. BLANCO

CIFRAS EN PESOS

NÚMERO DE CRÉDITO	INSTITUCIÓN BANCARIA	PLAZO AÑOS	IMPORTE		AMORTIZACIÓN DE CAPITAL IMPORTE MENSUAL	IMPORTE ACUMULADO	INTERESES		SALDO DE CAPITAL POR PAGAR
			CONTRATADO	DISPUUESTO			DEL MES	ACUMULADOS	
REOF-001/2018	BANOBRAS, S. N. C. INVERSIÓN PÚBLICA PRODUCTIVA	20 AÑOS	320,000,000.00	320,000,000.00	-	5,948,571.00	-	93,089,311.84	314,051,429.00
	VIGENCIA: 18 DE FEBRERO DE 2015 AL 17 DE FEBRERO DE 2035								
	<b>TOTAL DEUDA</b>								314,051,429.00



C.P. VICTOR ANTONIO NÚÑEZ CASTILLA  
DIRECTOR DE CONTABILIDAD Y CUENTA PÚBLICA



C.P. VERÓNICA DEL PILAR ZAVALA PÉREZ  
TESORERA MUNICIPAL