

# TESORERÍA MUNICIPAL



**MUNICIPIO DE  
OTHÓN P. BLANCO**



**CUENTA PÚBLICA**

**ESTADO DE FLUJOS DE EFECTIVO**

**ENERO A DICIEMBRE 2018**



# MUNICIPIO DE OTHÓN P. BLANCO

## Estado de flujos de Efectivo

Del 01 de Enero al 31 de Enero del 2018



CONCEPTO	EJERCICIO	
	2018	2017
<b>Flujos de Efectivo de las Actividades de Operación.</b>		
<b>Origen</b>		
Impuestos	86,103,736.17	70,191,691.58
Cuotas y Aportaciones de Seguridad Social	10,762,438.49	9,703,206.42
Contribuciones de mejoras	-	-
Derechos	7,663.12	3,000.00
Productos de Tipo Corriente	11,593,458.15	9,016,088.30
Aprovechamientos de Tipo Corriente	406,563.22	779,906.23
Ingresos por Venta de Bienes y Servicios	247,626.27	328,035.27
Ingresos no Comprendidos en las Fracciones de la Ley de Ingresos Causadas en Ejercicios Fiscales Anteriores.	-	34,494.96
Participaciones y Aportaciones	52,943,899.48	50,326,960.40
Transferencias, Asignaciones y Subsidios y Otras Ayudas	10,000,006.34	-
Otros Orígenes de Operación	142,081.10	-
<b>Aplicación</b>	<b>28,351,969.15</b>	<b>23,918,276.98</b>
Servicios Personales	15,909,394.40	15,235,009.84
Materiales y suministros	2,639,179.10	2,391,991.04
Servicios Generales	2,280,276.43	3,651,971.47
Bienes Muebles, Inmuebles e Intangibles	45,712.50	458,360.33
Inversión Pública	-	-
Transferencias, Asignaciones y Subsidios y Otras Ayudas	214,014.00	334,014.00
Ayudas Sociales	2,906,067.31	1,846,930.30
Deuda Pública	4,357,325.41	-
<b>Flujos Netos de Efectivo por Actividades de Operación</b>	<b>57,751,767.02</b>	<b>46,273,414.60</b>
<b>Flujos de Efectivo de las Actividades de Inversión</b>		
<b>Origen</b>		
Bienes Inmuebles, Infraestructura y Construcciones en Proceso	-	-
Bienes Muebles	-	-
Otros Orígenes de Inversión	-	-
<b>Aplicación</b>		
Derechos a Recibir Efectivo o Equivalentes	-	-
Bienes Inmuebles, Infraestructura y Construcciones en Proceso	-	-
Bienes Muebles	-	-
Intangibles	-	-
Depreciación, Deterioro, Amortización acumulable del Bien	-	-
Activos diferidos	-	-
Estimación por Pérdida o Deterioro de Activo no Circulante	-	-
Otros Activos no Circulantes	-	-
<b>Flujos Netos de Efectivo por Actividad de Inversión</b>	<b>-</b>	<b>-</b>
<b>Flujos de Efectivo de Actividades de Financiamiento</b>		
<b>Origen</b>		
Endeudamiento Neto	-	-
Interno	-	-
<b>Aplicación</b>		
Servicios de la Deuda	-	-
Interno	-	2,353,279.85
<b>Flujos netos de Efectivo por Actividades de Financiamiento</b>	<b>-</b>	<b>2,353,279.85</b>
<b>Resultados del Ejercicio (Ahorro/Desahorro)</b>	<b>57,751,767.02</b>	<b>43,920,134.75</b>
<b>Incremento/Disminución Neta en el Efectivo y Equivalente al Efectivo</b>	<b>5,104,565.39</b>	<b>54,072,601.57</b>
<b>Efectivo y Equivalentes al Efectivo al inicio del Ejercicio</b>	<b>-</b>	<b>-</b>
<b>Efectivo y Equivalentes al Efectivo al Final del Ejercicio</b>	<b>5,104,565.39</b>	<b>54,072,601.57</b>

"Bajo protesta de decir verdad declaramos que los Estados Financieros y sus notas, son razonablemente correctos y son responsabilidad del emisor"

ING. LUIS ALFONSO TORRES LLANES  
PRESIDENTE MUNICIPAL

L. C. MA. LUISA AL CÉRRECA MANZANERO  
TESORERA MUNICIPAL

LIC. MARCELA ROJAS LÓPEZ  
SINDICA MUNICIPAL



# MUNICIPIO DE OTHÓN P. BLANCO

## Estado de flujos de Efectivo

Del 01 de Enero al 28 de Febrero del 2018



CONCEPTO	EJERCICIO	
	2018	2017
<b>Flujos de Efectivo de las Actividades de Operación.</b>		
Origen	162,493,457.04	168,296,418.72
Impuestos	14,840,495.44	13,499,372.31
Cuotas y Aportaciones de Seguridad Social	-	-
Contribuciones de mejoras	15,400.72	3,000.00
Derechos	22,262,307.84	21,260,615.15
Productos de Tipo Corriente	1,181,114.29	1,676,453.96
Aprovechamientos de Tipo Corriente	562,999.93	502,349.18
Ingresos por Venta de Bienes y Servicios	-	64,092.48
Ingresos no Comprendidos en las Fracciones de la Ley de Ingresos Causadas en Ejercicios Fiscales Anteriores.	-	-
Participaciones y Aportaciones	112,207,365.99	122,289,770.83
Transferencias, Asignaciones y Subsidios y Otras Ayudas	11,166,326.05	9,000,764.81
Otros Orígenes de Operación	257,446.78	-
Aplicación	85,766,535.70	76,788,832.46
Servicios Personales	48,592,327.33	42,919,727.78
Materiales y suministros	6,922,742.53	7,258,894.29
Servicios Generales	17,329,074.41	19,850,355.94
Bienes Muebles, Inmuebles e Intangibles	53,584.39	2,639,157.60
Inversión Pública	-	-
Transferencias, Asignaciones y Subsidios y Otras Ayudas	431,067.20	717,028.00
Ayudas Sociales	3,708,296.32	3,403,668.85
Deuda Pública	8,729,443.52	-
<b>Flujos Netos de Efectivo por Actividades de Operación</b>	<b>76,726,921.34</b>	<b>91,507,586.26</b>
<b>Flujos de Efectivo de las Actividades de Inversión</b>		
Origen	-	-
Bienes Inmuebles, Infraestructura y Construcciones en Proceso	-	-
Bienes Muebles	-	-
Otros Orígenes de Inversión	-	-
Aplicación	-	-
Derechos a Recibir Efectivo o Equivalentes	-	-
Bienes Inmuebles, Infraestructura y Construcciones en Proceso	-	-
Bienes Muebles	-	-
Intangibles	-	-
Depreciación, Deterioro, Amortización acumulable del Bien	-	-
Activos diferidos	-	-
Estimación por Perdida o Deterioro de Activo no Circulante	-	-
Otros Activos no Circulantes	-	-
<b>Flujos Netos de Efectivo por Actividad de Inversión</b>	<b>-</b>	<b>-</b>
<b>Flujos de Efectivo de Actividades de Financiamiento</b>		
Origen	-	-
Endeudamiento Neto	-	-
Interno	-	-
Aplicación	-	-
Servicios de la Deuda	-	-
Interno	-	6,752,499.01
<b>Flujos netos de Efectivo por Actividades de Financiamiento</b>	<b>-</b>	<b>6,752,499.01</b>
<b>Resultados del Ejercicio (Ahorro/Desahorro)</b>	<b>76,726,921.34</b>	<b>84,755,087.25</b>
<b>Incremento/Disminución Neta en el Efectivo y Equivalente al Efectivo</b>	<b>19,141,615.26</b>	<b>43,436,636.54</b>
Efectivo y Equivalentes al Efectivo al inicio del Ejercicio	56,696,569.56	54,072,601.57
Efectivo y Equivalentes al Efectivo al Final del Ejercicio	75,838,184.82	97,509,238.11

"Bajo protesta de decir verdad declaramos que los Estados Financieros y sus notas, son razonablemente correctos y son responsabilidad del emisor"

ING. LUIS ALFONSO TORRES LLANES  
PRESIDENTE MUNICIPAL

L. C. MA. LUISA ALGERRECA MANZANERO  
TESORERA MUNICIPAL

LIC. MARCELA ROJAS LÓPEZ  
SINDICA MUNICIPAL




MUNICIPIO DE  
OTHÓN P. BLANCO

MUNICIPIO DE OTHÓN P. BLANCO

Estado de flujos de Efectivo

Del 01 de Enero al 31 de Marzo del 2018



CONCEPTO	EJERCICIO	
	2018	2017
<b>Flujos de Efectivo de las Actividades de Operación.</b>		
Origen	240,992,109.90	244,627,055.02
Impuestos	19,078,675.29	17,361,469.38
Cuotas y Aportaciones de Seguridad Social	-	-
Contribuciones de mejoras	49,427.92	3,000.00
Derechos	29,455,044.02	31,577,156.15
Productos de Tipo Corriente	1,572,422.23	2,994,306.01
Aprovechamientos de Tipo Corriente	876,399.82	812,922.87
Ingresos por Venta de Bienes y Servicios	-	92,659.48
Ingresos no Comprendidos en las Fracciones de la Ley de Ingresos Causadas en Ejercicios Fiscales Anteriores.	-	-
Participaciones y Aportaciones	165,553,398.82	180,784,776.32
Transferencias, Asignaciones y Subsidios y Otras Ayudas	24,137,933.79	11,000,764.81
Otros Orígenes de Operación	268,808.01	-
Aplicación	135,306,121.42	125,620,974.30
Servicios Personales	79,436,136.61	73,426,228.60
Materiales y suministros	14,108,142.34	13,597,972.64
Servicios Generales	26,822,944.39	30,341,032.42
Bienes Muebles, Inmuebles e Intangibles	91,059.95	3,118,538.54
Inversión Pública	-	-
Transferencias, Asignaciones y Subsidios y Otras Ayudas	700,125.20	1,055,587.00
Ayudas Sociales	4,229,492.20	4,081,615.10
Deuda Pública	9,918,220.73	-
<b>Flujos Netos de Efectivo por Actividades de Operación</b>	<b>105,685,988.48</b>	<b>119,006,080.72</b>
<b>Flujos de Efectivo de las Actividades de Inversión</b>		
Origen	-	-
Bienes Inmuebles, Infraestructura y Construcciones en Proceso	-	-
Bienes Muebles	-	-
Otros Orígenes de Inversión	-	-
Aplicación	-	1,029,864.91
Derechos a Recibir Efectivo o Equivalentes	-	-
Bienes Inmuebles, Infraestructura y Construcciones en Proceso	-	1,029,864.91
Bienes Muebles	-	-
Intangibles	-	-
Depreciación, Deterioro, Amortización acumulable del Bien	-	-
Activos diferidos	-	-
Estimación por Pérdida o Deterioro de Activo no Circulante	-	-
Otros Activos no Circulantes	-	-
<b>Flujos Netos de Efectivo por Actividad de Inversión</b>	<b>-</b>	<b>1,029,864.91</b>
<b>Flujos de Efectivo de Actividades de Financiamiento</b>		
Origen		
Endeudamiento Neto		
Interno	-	-
Aplicación		
Servicios de la Deuda		
Interno	-	10,479,623.96
<b>Flujos netos de Efectivo por Actividades de Financiamiento</b>	<b>-</b>	<b>10,479,623.96</b>
<b>Resultados del Ejercicio (Ahorro/Desahorro)</b>	<b>105,685,988.48</b>	<b>107,496,591.85</b>
<b>Incremento/Disminución Neta en el Efectivo y Equivalente al Efectivo</b>	<b>31,216,584.53</b>	<b>17,793,948.48</b>
Efectivo y Equivalentes al Efectivo al inicio del Ejercicio	75,838,184.82	97,509,238.11
Efectivo y Equivalentes al Efectivo al Final del Ejercicio	107,054,769.35	115,303,186.59

"Bajo protesta de decir verdad declaramos que los Estados Financieros y sus notas, son razonablemente correctos y son responsabilidad del emisor"

L. C. MA. LUISA ALBERRECA MANZANERO  
PRESIDENTA MUNICIPAL

C.P. VERÓNICA DEL PILAR ZAVALA PÉREZ  
TESORERA MUNICIPAL

LIC. MARCELA ROJAS LÓPEZ  
SINDICA MUNICIPAL

MUNICIPIO DE OTHÓN P. BLANCO



Estado de flujos de Efectivo

MUNICIPIO DE  
OTHÓN P. BLANCO

Del 01 de Enero al 30 de Abril del 2018

CONCEPTO	EJERCICIO	
	2018	2017
<b>Flujos de Efectivo de las Actividades de Operación.</b>		
<b>Origen</b>	<b>334,600,336.91</b>	<b>312,514,199.07</b>
Impuestos	23,755,572.60	20,931,705.55
Cuotas y Aportaciones de Seguridad Social	-	-
Contribuciones de mejoras	54,996.80	3,000.00
Derechos	37,591,840.26	39,992,511.63
Productos de Tipo Corriente	1,898,270.11	3,602,826.34
Aprovechamientos de Tipo Corriente	1,404,916.95	1,329,492.47
Ingresos por Venta de Bienes y Servicios	-	175,956.08
Ingresos no Comprendidos en las Fracciones de la Ley de Ingresos Causadas en Ejercicios Fiscales Anteriores.	-	-
Participaciones y Aportaciones	243,973,394.42	235,477,942.19
Transferencias, Asignaciones y Subsidios y Otras Ayudas	25,474,649.90	11,000,764.81
Otros Orígenes de Operación	446,695.87	-
<b>Aplicación</b>	<b>190,992,815.54</b>	<b>174,695,741.38</b>
Servicios Personales	112,875,409.51	101,051,752.01
Materiales y suministros	19,777,598.56	20,849,909.73
Servicios Generales	34,470,487.64	39,589,571.13
Bienes Muebles, Inmuebles e Intangibles	165,092.95	3,292,895.17
Inversión Pública	-	-
Transferencias, Asignaciones y Subsidios y Otras Ayudas	954,030.08	5,521,772.90
Ayudas Sociales	4,503,127.64	4,389,840.44
Deuda Pública	18,247,069.16	-
<b>Flujos Netos de Efectivo por Actividades de Operación</b>	<b>143,607,521.37</b>	<b>137,818,457.69</b>
<b>Flujos de Efectivo de las Actividades de Inversión</b>		
<b>Origen</b>	-	-
Bienes Inmuebles, Infraestructura y Construcciones en Proceso	-	-
Bienes Muebles	-	-
Otros Orígenes de Inversión	-	-
<b>Aplicación</b>	-	<b>7,598,003.35</b>
Derechos a Recibir Efectivo o Equivalentes	-	-
Bienes Inmuebles, Infraestructura y Construcciones en Proceso	-	7,598,003.35
Bienes Muebles	-	-
Intangibles	-	-
Depreciación, Deterioro, Amortización acumulable del Bien	-	-
Activos diferidos	-	-
Estimación por Perdida o Deterioro de Activo no Circulante	-	-
Otros Activos no Circulantes	-	-
<b>Flujos Netos de Efectivo por Actividad de Inversión</b>	-	<b>7,598,003.35</b>
<b>Flujos de Efectivo de Actividades de Financiamiento</b>		
<b>Origen</b>	-	-
Endeudamiento Neto	-	-
Interno	-	-
<b>Aplicación</b>	-	-
Servicios de la Deuda	-	-
Interno	-	10,479,623.96
<b>Flujos netos de Efectivo por Actividades de Financiamiento</b>	-	<b>10,479,623.96</b>
<b>Resultados del Ejercicio (Ahorro/Desahorro)</b>	<b>143,607,521.37</b>	<b>119,740,830.38</b>
<b>Incremento/Disminución Neta en el Efectivo y Equivalente al Efectivo</b>	<b>41,425,992.15</b>	<b>25,139,369.32</b>
<b>Efectivo y Equivalentes al Efectivo al Inicio del Ejercicio</b>	<b>107,054,769.35</b>	<b>115,303,186.59</b>
<b>Efectivo y Equivalentes al Efectivo al Final del Ejercicio</b>	<b>148,480,761.50</b>	<b>140,442,555.91</b>

"Bajo protesta de decir verdad declaramos que los Estados Financieros y sus notas, son razonablemente correctos y son responsabilidad del emisor"

L. C. MA. LUISA ALGERRECA MANZANERO  
PRESIDENTA MUNICIPAL

C.P. VERÓNICA DEL PILAR ZAVALA PÉREZ  
TESORERA MUNICIPAL

LIC. MARCELA ROJAS LÓPEZ  
SINDICA MUNICIPAL

CONCEPTO	EJERCICIO	
	2018	2017
<b>Flujos de Efectivo de las Actividades de Operación.</b>		
<b>Origen</b>	<b>411,202,869.74</b>	<b>383,680,456.43</b>
Impuestos	27,811,720.60	25,331,131.79
Cuotas y Aportaciones de Seguridad Social	-	-
Contribuciones de mejoras	60,641.60	9,811.76
Derechos	42,691,866.60	44,422,137.04
Productos de Tipo Corriente	2,169,378.74	4,309,556.65
Aprovechamientos de Tipo Corriente	2,137,287.93	1,939,650.24
Ingresos por Venta de Bienes y Servicios	-	209,684.08
Ingresos no Comprendidos en las Fracciones de la Ley de Ingresos Causadas en Ejercicios Fiscales Anteriores.	-	-
Participaciones y Aportaciones	306,236,881.27	292,115,041.06
Transferencias, Asignaciones y Subsidios y Otras Ayudas	29,505,241.91	15,343,463.81
Otros Orígenes de Operación	589,851.09	-
<b>Aplicación</b>	<b>245,587,008.52</b>	<b>218,162,730.05</b>
Servicios Personales	144,649,446.99	129,764,619.35
Materiales y suministros	24,902,758.86	26,715,050.08
Servicios Generales	46,485,828.21	47,513,138.34
Bienes Muebles, Inmuebles e Intangibles	452,147.96	3,601,092.55
Inversión Pública	709,522.94	-
Transferencias, Asignaciones y Subsidios y Otras Ayudas	1,170,539.06	5,916,712.49
Ayudas Sociales	4,728,735.63	4,652,117.24
Deuda Pública	22,488,028.87	-
<b>Flujos Netos de Efectivo por Actividades de Operación</b>	<b>165,615,861.22</b>	<b>165,517,726.38</b>
<b>Flujos de Efectivo de las Actividades de Inversión</b>		
<b>Origen</b>	-	-
Bienes Inmuebles, Infraestructura y Construcciones en Proceso	-	-
Bienes Muebles	-	-
Otros Orígenes de Inversión	-	-
<b>Aplicación</b>	-	<b>8,000,000.00</b>
Derechos a Recibir Efectivo o Equivalentes	-	-
Bienes Inmuebles, Infraestructura y Construcciones en Proceso	-	8,000,000.00
Bienes Muebles	-	-
Intangibles	-	-
Depreciación, Deterioro, Amortización acumulable del Bien	-	-
Activos diferidos	-	-
Estimación por Perdida o Deterioro de Activo no Circulante	-	-
Otros Activos no Circulantes	-	-
<b>Flujos Netos de Efectivo por Actividad de Inversión</b>	<b>-</b>	<b>8,000,000.00</b>
<b>Flujos de Efectivo de Actividades de Financiamiento</b>		
<b>Origen</b>	-	-
Endeudamiento Neto	-	-
Interno	-	-
<b>Aplicación</b>	-	-
Servicios de la Deuda	-	-
Interno	-	15,996,723.22
<b>Flujos netos de Efectivo por Actividades de Financiamiento</b>	<b>-</b>	<b>15,996,723.22</b>
<b>Resultados del Ejercicio (Ahorro/Desahorro)</b>	<b>165,615,861.22</b>	<b>141,521,003.16</b>
<b>Incremento/Disminución Neta en el Efectivo y Equivalente al Efectivo</b>	<b>14,819,737.92</b>	<b>14,974,142.06</b>
Efectivo y Equivalentes al Efectivo al inicio del Ejercicio	148,480,761.60	140,442,555.91
Efectivo y Equivalentes al Efectivo al Final del Ejercicio	163,300,499.42	155,416,697.97

"Bajo protesta de decir verdad declaramos que los Estados Financieros y sus notas, son razonablemente correctos y son responsabilidad del emisor"

L. C. MA. LUISA ALCÉRRECA MANZANERO  
PRESIDENTA MUNICIPAL

C.P. VERÓNICA DEL PILAR ZAVALA PÉREZ  
TESORERA MUNICIPAL

LIC. MARCELA ROJAS LÓPEZ  
SINDICA MUNICIPAL



MUNICIPIO DE OTHÓN P. BLANCO

Estado de flujos de Efectivo

Del 01 de Enero al 30 de Junio del 2018



CONCEPTO	EJERCICIO	
	2018	2017
<b>Flujos de Efectivo de las Actividades de Operación.</b>		
<b>Origen</b>	<b>480,664,314.58</b>	<b>448,752,504.90</b>
Impuestos	32,018,988.95	28,204,331.15
Cuotas y Aportaciones de Seguridad Social	-	-
Contribuciones de mejoras	129,351.60	16,321.56
Derechos	45,712,741.71	49,025,864.13
Productos de Tipo Corriente	2,330,792.96	5,037,942.93
Aprovechamientos de Tipo Corriente	2,569,585.95	2,203,190.14
Ingresos por Venta de Bienes y Servicios	-	234,178.58
Ingresos no Comprendidos en las Fracciones de la Ley de Ingresos Causadas en Ejercicios Fiscales Anteriores.	-	-
Participaciones y Aportaciones	365,727,405.02	345,687,212.60
Transferencias, Asignaciones y Subsidios y Otras Ayudas	31,482,847.16	18,343,463.81
Otros Orígenes de Operación	692,601.23	-
<b>Aplicación</b>	<b>317,191,867.43</b>	<b>281,628,943.02</b>
Servicios Personales	193,505,497.87	173,034,331.08
Materiales y suministros	29,505,967.21	32,534,412.69
Servicios Generales	54,859,668.17	57,155,053.06
Bienes Muebles, Inmuebles e Intangibles	543,688.74	7,384,014.37
Inversión Pública	8,479,612.61	-
Transferencias, Asignaciones y Subsidios y Otras Ayudas	1,493,628.58	6,686,201.51
Ayudas Sociales	5,064,118.01	4,834,930.31
Deuda Pública	23,739,686.24	-
<b>Flujos Netos de Efectivo por Actividades de Operación</b>	<b>163,472,447.15</b>	<b>167,123,561.88</b>
<b>Flujos de Efectivo de las Actividades de Inversión</b>		
<b>Origen</b>	-	-
Bienes Inmuebles, Infraestructura y Construcciones en Proceso	-	-
Bienes Muebles	-	-
Otros Orígenes de Inversión	-	-
<b>Aplicación</b>	-	<b>19,981,672.62</b>
Derechos a Recibir Efectivo o Equivalentes	-	-
Bienes Inmuebles, Infraestructura y Construcciones en Proceso	-	19,981,672.62
Bienes Muebles	-	-
Intangibles	-	-
Depreciación, Deterioro, Amortización acumulable del Bien	-	-
Activos diferidos	-	-
Estimación por Perdida o Deterioro de Activo no Circulante	-	-
Otros Activos no Circulantes	-	-
<b>Flujos Netos de Efectivo por Actividad de Inversión</b>	-	<b>19,981,672.62</b>
<b>Flujos de Efectivo de Actividades de Financiamiento</b>		
<b>Origen</b>		
Endeudamiento Neto		
Interno	-	-
<b>Aplicación</b>		
Servicios de la Deuda		
Interno	-	18,842,306.52
<b>Flujos netos de Efectivo por Actividades de Financiamiento</b>	-	<b>18,842,306.52</b>
<b>Resultados del Ejercicio (Ahorro/Desahorro)</b>	<b>163,472,447.15</b>	<b>128,299,582.74</b>
<b>Incremento/Disminución Neta en el Efectivo y Equivalente al Efectivo</b>	<b>21,029,123.84</b>	<b>18,274,846.30</b>
<b>Efectivo y Equivalentes al Efectivo al inicio del Ejercicio</b>	<b>163,300,499.42</b>	<b>155,416,697.97</b>
<b>Efectivo y Equivalentes al Efectivo al Final del Ejercicio</b>	<b>142,271,375.58</b>	<b>137,141,851.67</b>

"Bajo protesta de decir verdad declaramos que los Estados Financieros y sus notas son razonablemente correctos y son responsabilidad del emisor"

L. C. MA. LUISA ALBERRECA MANZANERO  
PRESIDENTA MUNICIPAL

C.P. VERÓNICA DEL PILAR ZAVALA PÉREZ  
TESORERA MUNICIPAL


LIC. MARCELA ROJAS LÓPEZ  
SINDICA MUNICIPAL

MUNICIPIO DE OTHÓN P. BLANCO

MUNICIPIO DE  
OTHÓN P. BLANCO

Estado de flujos de Efectivo

Del 01 de Enero al 31 de Julio del 2018



CONCEPTO	EJERCICIO	
	2018	2017
<b>Flujos de Efectivo de las Actividades de Operación.</b>		
<b>Origen</b>	<b>548,419,465.83</b>	<b>513,188,616.49</b>
Impuestos	35,531,326.39	31,492,497.50
Cuotas y Aportaciones de Seguridad Social	-	-
Contribuciones de mejoras	129,351.60	31,623.52
Derechos	53,279,527.16	54,035,792.63
Productos de Tipo Corriente	2,711,838.82	5,619,788.80
Aprovechamientos de Tipo Corriente	2,797,597.98	2,488,056.97
Ingresos por Venta de Bienes y Servicios	-	272,637.58
Ingresos no Comprendidos en las Fracciones de la Ley de Ingresos Causadas en Ejercicios Fiscales Anteriores.	-	-
Participaciones y Aportaciones	420,531,352.92	400,451,958.01
Transferencias, Asignaciones y Subsidios y Otras Ayudas	32,554,545.07	18,796,261.48
Otros Orígenes de Operación	883,925.89	-
<b>Aplicación</b>	<b>390,424,966.23</b>	<b>327,438,467.04</b>
Servicios Personales	224,745,182.51	205,917,088.83
Materiales y suministros	36,081,339.08	36,250,714.04
Servicios Generales	67,686,166.08	64,362,257.30
Bienes Muebles, Inmuebles e Intangibles	654,382.43	8,328,464.13
Inversión Pública	23,085,621.92	-
Transferencias, Asignaciones y Subsidios y Otras Ayudas	1,680,146.08	7,501,592.53
Ayudas Sociales	5,396,557.66	5,078,350.21
Deuda Pública	31,095,570.47	-
<b>Flujos Netos de Efectivo por Actividades de Operación</b>	<b>157,994,499.60</b>	<b>185,750,149.45</b>
<b>Flujos de Efectivo de las Actividades de Inversión</b>		
<b>Origen</b>	-	-
Bienes Inmuebles, Infraestructura y Construcciones en Proceso	-	-
Bienes Muebles	-	-
Otros Orígenes de Inversión	-	-
<b>Aplicación</b>	-	<b>35,442,555.05</b>
Derechos a Recibir Efectivo o Equivalentes	-	-
Bienes Inmuebles, Infraestructura y Construcciones en Proceso	-	35,442,555.05
Bienes Muebles	-	-
Intangibles	-	-
Depreciación, Deterioro, Amortización acumulable del Bien	-	-
Activos diferidos	-	-
Estimación por Perdida o Deterioro de Activo no Circulante	-	-
Otros Activos no Circulantes	-	-
<b>Flujos Netos de Efectivo por Actividad de Inversión</b>	-	<b>35,442,555.05</b>
<b>Flujos de Efectivo de Actividades de Financiamiento</b>		
<b>Origen</b>		
Endeudamiento Neto		
Interno	-	-
<b>Aplicación</b>		
Servicios de la Deuda		
Interno	-	21,864,313.36
<b>Flujos netos de Efectivo por Actividades de Financiamiento</b>	-	<b>21,864,313.36</b>
<b>Resultados del Ejercicio (Ahorro/Desahorro)</b>	<b>157,994,499.60</b>	<b>128,443,281.04</b>
<b>Incremento/Disminución Neta en el Efectivo y Equivalente al Efectivo</b>	<b>12,454,468.07</b>	<b>8,720,809.58</b>
<b>Efectivo y Equivalentes al Efectivo al inicio del Ejercicio</b>	<b>142,271,375.58</b>	<b>137,141,851.67</b>
<b>Efectivo y Equivalentes al Efectivo al Final del Ejercicio</b>	<b>129,816,907.51</b>	<b>145,862,661.25</b>

"Bajo protesta de decir verdad declaramos que los Estados Financieros y sus notas, son razonablemente correctos y son responsabilidad del emisor"

L. C. MA. LUISA ALCÉRRECA MANZANERO  
PRESIDENTA MUNICIPAL

C.P. VERÓNICA DEL PILAR ZAVALA PÉREZ  
TESORERA MUNICIPAL

LIC. MARCELA ROJAS LÓPEZ  
SINDICA MUNICIPAL



CONCEPTO	EJERCICIO	
	2018	2017
<b>Flujos de Efectivo de las Actividades de Operación.</b>		
<b>Origen</b>	<b>623,048,508.17</b>	<b>602,679,664.65</b>
Impuestos	40,207,453.69	33,905,974.70
Cuotas y Aportaciones de Seguridad Social	-	-
Contribuciones de mejoras	129,996.40	33,727.44
Derechos	58,899,483.91	59,103,721.15
Productos de Tipo Corriente	3,002,068.74	6,126,543.71
Aprovechamientos de Tipo Corriente	3,000,060.87	2,773,705.98
Ingresos por Venta de Bienes y Servicios	-	280,921.18
Ingresos no Comprendidos en las Fracciones de la Ley de Ingresos Causadas en Ejercicios Fiscales Anteriores.	-	-
Participaciones y Aportaciones	482,491,110.46	481,184,592.34
Transferencias, Asignaciones y Subsidios y Otras Ayudas	34,425,859.39	19,270,478.15
Otros Orígenes de Operación	892,674.71	-
<b>Aplicación</b>	<b>485,421,871.78</b>	<b>377,794,385.83</b>
Servicios Personales	253,633,463.90	236,999,389.99
Materiales y suministros	43,209,434.71	42,064,338.53
Servicios Generales	78,255,141.75	74,891,881.47
Bienes Muebles, Inmuebles e Intangibles	1,554,023.96	8,408,109.47
Inversión Pública	56,356,600.21	-
Transferencias, Asignaciones y Subsidios y Otras Ayudas	3,928,828.52	10,092,094.54
Ayudas Sociales	5,748,872.89	5,338,571.83
Deuda Pública	42,735,505.84	-
<b>Flujos Netos de Efectivo por Actividades de Operación</b>	<b>137,626,636.39</b>	<b>224,885,278.82</b>
<b>Flujos de Efectivo de las Actividades de Inversión</b>		
<b>Origen</b>	-	-
Bienes Inmuebles, Infraestructura y Construcciones en Proceso	-	-
Bienes Muebles	-	-
Otros Orígenes de Inversión	-	-
<b>Aplicación</b>	-	<b>44,230,146.18</b>
Derechos a Recibir Efectivo o Equivalentes	-	-
Bienes Inmuebles, Infraestructura y Construcciones en Proceso	-	44,230,146.18
Bienes Muebles	-	-
Intangibles	-	-
Depreciación, Deterioro, Amortización acumulable del Bien	-	-
Activos diferidos	-	-
Estimación por Pérdida o Deterioro de Activo no Circulante	-	-
Otros Activos no Circulantes	-	-
<b>Flujos Netos de Efectivo por Actividad de Inversión</b>	-	<b>44,230,146.18</b>
<b>Flujos de Efectivo de Actividades de Financiamiento</b>		
<b>Origen</b>		
Endeudamiento Neto		
Interno	-	-
<b>Aplicación</b>		
Servicios de la Deuda		
Interno	-	28,255,189.71
<b>Flujos netos de Efectivo por Actividades de Financiamiento</b>	-	<b>28,255,189.71</b>
<b>Resultados del Ejercicio (Ahorro/Desahorro)</b>	<b>137,626,636.39</b>	<b>152,399,942.93</b>
<b>Incremento/Disminución Neta en el Efectivo y Equivalente al Efectivo</b>	<b>10,515,821.08</b>	<b>23,110,929.68</b>
<b>Efectivo y Equivalentes al Efectivo al Inicio del Ejercicio</b>	<b>129,816,907.51</b>	<b>145,862,661.25</b>
<b>Efectivo y Equivalentes al Efectivo al Final del Ejercicio</b>	<b>119,301,086.43</b>	<b>168,973,590.93</b>

\*Bajo protesta de decir verdad declaramos que los Estados Financieros y sus notas, son razonablemente correctos y son responsabilidad del emisor\*

L. C. MA. LUISA ALCERRECA MANZANERO  
PRESIDENTA MUNICIPAL

C.P. VERÓNICA DEL PILAR ZAVALA PÉREZ  
TESORERA MUNICIPAL

LIC. MARCELA ROJAS LÓPEZ  
SINDICA MUNICIPAL

MUNICIPIO DE OTHÓN P. BLANCO

Estado de flujos de Efectivo

MUNICIPIO DE  
OTHÓN P. BLANCO

Del 01 de Enero al 30 de Septiembre del 2018

CONTRAQ



CONCEPTO	EJERCICIO	
	2018	2017
<b>Flujos de Efectivo de las Actividades de Operación.</b>		
<b>Origen</b>	<b>691,026,416.77</b>	<b>668,874,283.90</b>
Impuestos	44,948,570.31	36,311,850.41
Cuotas y Aportaciones de Seguridad Social	-	-
Contribuciones de mejoras	133,496.40	39,331.36
Derechos	64,036,472.82	65,251,565.68
Productos de Tipo Corriente	3,906,451.72	7,030,439.53
Aprovechamientos de Tipo Corriente	3,213,898.62	2,968,020.30
Ingresos por Venta de Bienes y Servicios	-	296,623.18
Ingresos no Comprendidos en las Fracciones de la Ley de Ingresos Causadas en Ejercicios Fiscales Anteriores.	-	-
Participaciones y Aportaciones	534,048,830.04	537,093,675.42
Transferencias, Asignaciones y Subsidios y Otras Ayudas	39,755,516.46	19,882,778.02
Otros Orígenes de Operación	983,180.40	-
<b>Aplicación</b>	<b>623,597,223.55</b>	<b>424,575,949.08</b>
Servicios Personales	281,796,661.28	266,673,095.45
Materiales y suministros	52,275,800.21	48,814,668.77
Servicios Generales	85,571,610.68	84,444,320.43
Bienes Muebles, Inmuebles e Intangibles	2,480,208.94	8,550,413.25
Inversión Pública	144,974,815.66	-
Transferencias, Asignaciones y Subsidios y Otras Ayudas	6,148,175.44	10,445,014.98
Ayudas Sociales	6,396,123.81	5,648,436.20
Deuda Pública	43,953,827.53	-
<b>Flujos Netos de Efectivo por Actividades de Operación</b>	<b>67,429,193.22</b>	<b>244,298,334.82</b>
<b>Flujos de Efectivo de las Actividades de Inversión</b>		
<b>Origen</b>	-	-
Bienes Inmuebles, Infraestructura y Construcciones en Proceso	-	-
Bienes Muebles	-	-
Otros Orígenes de Inversión	-	-
<b>Aplicación</b>	-	<b>48,637,986.66</b>
Derechos a Recibir Efectivo o Equivalentes	-	-
Bienes Inmuebles, Infraestructura y Construcciones en Proceso	-	48,637,986.66
Bienes Muebles	-	-
Intangibles	-	-
Depreciación, Deterioro, Amortización acumulable del Bien	-	-
Activos diferidos	-	-
Estimación por Pérdida o Deterioro de Activo no Circulante	-	-
Otros Activos no Circulantes	-	-
<b>Flujos Netos de Efectivo por Actividad de Inversión</b>	-	<b>48,637,986.66</b>
<b>Flujos de Efectivo de Actividades de Financiamiento</b>		
<b>Origen</b>		
Endeudamiento Neto		
Interno	-	-
<b>Aplicación</b>		
Servicios de la Deuda		
Interno	-	28,255,189.71
<b>Flujos netos de Efectivo por Actividades de Financiamiento</b>	-	<b>28,255,189.71</b>
<b>Resultados del Ejercicio (Ahorro/Desahorro)</b>	<b>67,429,193.22</b>	<b>167,405,158.45</b>
<b>Incremento/Disminución Neta en el Efectivo y Equivalente al Efectivo</b>	<b>56,814,265.29</b>	<b>6,679,376.51</b>
Efectivo y Equivalentes al Efectivo al inicio del Ejercicio	119,301,086.43	168,973,590.93
Efectivo y Equivalentes al Efectivo al Final del Ejercicio	62,486,821.14	175,652,967.44

"Bajo protesta de decir verdad declaramos que los Estados Financieros y sus notas, son razonablemente correctos y son responsabilidad del emisor"

L. C. MA. LUISA ALCÉRRECA MANZANERO  
PRESIDENTA MUNICIPAL

C.P. VERÓNICA DEL PILAR ZAVALA PÉREZ  
TESORERA MUNICIPAL

LIC. MARCELA ROJAS LÓPEZ  
SINDICA MUNICIPAL

MUNICIPIO DE OTHÓN P. BLANCO

Estado de flujos de Efectivo

MUNICIPIO DE  
OTHÓN P. BLANCO

Del 01 de Enero al 31 de Octubre del 2018

CONTROL



CONCEPTO	EJERCICIO	
	2018	2017
<b>Flujos de Efectivo de las Actividades de Operación.</b>		
<b>Origen</b>	<b>755,796,666.18</b>	<b>743,215,825.90</b>
Impuestos	47,758,682.30	36,682,830.03
Cuotas y Aportaciones de Seguridad Social	-	-
Contribuciones de mejoras	133,496.40	40,831.36
Derechos	71,665,543.95	69,999,605.36
Productos de Tipo Corriente	5,068,558.86	8,346,267.37
Aprovechamientos de Tipo Corriente	3,361,487.59	3,391,332.41
Ingresos por Venta de Bienes y Servicios	-	334,575.56
Ingresos no Comprendidos en las Fracciones de la Ley de Ingresos Causadas en Ejercicios Fiscales Anteriores.	-	-
Participaciones y Aportaciones	583,537,061.20	599,242,657.28
Transferencias, Asignaciones y Subsidios y Otras Ayudas	43,183,041.91	23,177,726.53
Otros Orígenes de Operación	1,088,793.97	-
<b>Aplicación</b>	<b>668,614,121.61</b>	<b>481,189,328.63</b>
Servicios Personales	303,148,687.84	302,318,954.55
Materiales y suministros	54,403,956.44	55,348,001.87
Servicios Generales	102,317,144.47	97,990,355.45
Bienes Muebles, Inmuebles e Intangibles	2,480,208.94	8,750,716.45
Inversión Pública	144,974,815.66	-
Transferencias, Asignaciones y Subsidios y Otras Ayudas	6,298,175.44	10,791,205.14
Ayudas Sociales	6,607,608.21	5,990,095.17
Deuda Pública	48,383,524.61	-
<b>Flujos Netos de Efectivo por Actividades de Operación</b>	<b>87,182,544.57</b>	<b>262,026,497.27</b>
<b>Flujos de Efectivo de las Actividades de Inversión</b>		
<b>Origen</b>	-	-
Bienes inmuebles, Infraestructura y Construcciones en Proceso	-	-
Bienes Muebles	-	-
Otros Orígenes de Inversión	-	-
<b>Aplicación</b>	-	<b>61,628,285.23</b>
Derechos a Recibir Efectivo o Equivalentes	-	-
Bienes Inmuebles, Infraestructura y Construcciones en Proceso	-	61,628,285.23
Bienes Muebles	-	-
Intangibles	-	-
Depreciación, Deterioro, Amortización acumulable del Bien	-	-
Activos diferidos	-	-
Estimación por Pérdida o Deterioro de Activo no Circulante	-	-
Otros Activos no Circulantes	-	-
<b>Flujos Netos de Efectivo por Actividad de Inversión</b>	-	<b>61,628,285.23</b>
<b>Flujos de Efectivo de Actividades de Financiamiento</b>		
<b>Origen</b>		
Endeudamiento Neto		
Interno	-	-
<b>Aplicación</b>		
Servicios de la Deuda		
Interno	-	37,901,732.50
<b>Flujos netos de Efectivo por Actividades de Financiamiento</b>	-	<b>37,901,732.50</b>
<b>Resultados del Ejercicio (Ahorro/Desahorro)</b>	<b>87,182,544.57</b>	<b>162,496,479.54</b>
<b>Incremento/Disminución Neta en el Efectivo y Equivalente al Efectivo</b>	<b>21,660,559.13</b>	<b>10,641,280.74</b>
Efectivo y Equivalentes al Efectivo al inicio del Ejercicio	62,486,821.14	175,652,967.44
Efectivo y Equivalentes al Efectivo al Final del Ejercicio	84,147,380.27	186,294,248.18

"Bajo protesta de decir verdad declaramos que los Estados Financieros y sus notas, son razonablemente correctos y son responsabilidad del emisor"


C. GREGORIO HERNÁN PASTRANA  
PASTRANA  
PRESIDENTE MUNICIPAL

C. RAÚL SILVESTRE SANTANA QUEZADA  
TESORERO MUNICIPAL


C. YENSUNINDALIA MARTÍNEZ  
HERNÁNDEZ

CONCEPTO	EJERCICIO	
	2018	2017
<b>Flujos de Efectivo de las Actividades de Operación.</b>		
<b>Origen</b>	<b>813,313,660.46</b>	<b>797,624,105.47</b>
Impuestos	60,387,000.43	49,521,685.54
Cuotas y Aportaciones de Seguridad Social	-	-
Contribuciones de mejoras	133,647.38	45,831.36
Derechos	77,559,663.45	76,519,115.78
Productos de Tipo Corriente	6,568,528.10	9,544,365.52
Aprovechamientos de Tipo Corriente	3,512,604.02	3,623,700.31
Ingresos por Venta de Bienes y Servicios	-	376,652.05
Ingresos no Comprendidos en las Fracciones de la Ley de Ingresos Causadas en Ejercicios Fiscales Anteriores.	-	-
Participaciones y Aportaciones	620,834,627.69	634,323,404.17
Transferencias, Asignaciones y Subsidios y Otras Ayudas	43,185,096.35	23,669,350.74
Otros Orígenes de Operación	1,132,493.04	-
<b>Aplicación</b>	<b>727,489,909.20</b>	<b>527,081,597.10</b>
Servicios Personales	334,722,260.65	330,558,473.64
Materiales y suministros	57,943,959.99	61,129,311.49
Servicios Generales	117,114,469.90	106,129,648.85
Bienes Muebles, Inmuebles e Intangibles	2,904,091.38	9,335,508.00
Inversión Pública	145,740,856.53	-
Transferencias, Asignaciones y Subsidios y Otras Ayudas	6,451,502.16	11,262,202.76
Ayudas Sociales	9,667,271.00	8,666,452.36
Deuda Pública	52,945,497.59	-
<b>Flujos Netos de Efectivo por Actividades de Operación</b>	<b>85,823,751.26</b>	<b>270,542,508.37</b>
<b>Flujos de Efectivo de las Actividades de Inversión</b>		
<b>Origen</b>	-	-
Bienes Inmuebles, Infraestructura y Construcciones en Proceso	-	-
Bienes Muebles	-	-
Otros Orígenes de Inversión	-	-
<b>Aplicación</b>	-	<b>73,010,985.24</b>
Derechos a Recibir Efectivo o Equivalentes	-	-
Bienes Inmuebles, Infraestructura y Construcciones en Proceso	-	73,010,985.24
Bienes Muebles	-	-
Intangibles	-	-
Depreciación, Deterioro, Amortización acumulable del Bien	-	-
Activos diferidos	-	-
Estimación por Perdida o Deterioro de Activo no Circulante	-	-
Otros Activos no Circulantes	-	-
<b>Flujos Netos de Efectivo por Actividad de Inversión</b>	-	<b>73,010,985.24</b>
<b>Flujos de Efectivo de Actividades de Financiamiento</b>		
<b>Origen</b>		
Endeudamiento Neto		
Interno	-	-
<b>Aplicación</b>		
Servicios de la Deuda		
Interno	-	43,439,472.37
<b>Flujos netos de Efectivo por Actividades de Financiamiento</b>	-	<b>43,439,472.37</b>
<b>Resultados del Ejercicio (Ahorro/Desahorro)</b>	<b>85,823,751.26</b>	<b>154,092,050.76</b>
<b>Incremento/Disminución Neta en el Efectivo y Equivalente al Efectivo</b>	<b>810,523.08</b>	<b>21,275,320.00</b>
<b>Efectivo y Equivalentes al Efectivo al inicio del Ejercicio</b>	<b>84,147,380.27</b>	<b>186,294,248.18</b>
<b>Efectivo y Equivalentes al Efectivo al Final del Ejercicio</b>	<b>84,957,903.35</b>	<b>165,018,928.18</b>


Bajo protesta de decir verdad declaramos que los Estados Financieros y sus notas, son razonablemente correctos y son responsabilidad del emisor"



C. GREGORIO HERNÁN PASTRANA  
PASTRANA  
PRESIDENTE MUNICIPAL



C.P. RAÚL SILVESTRE SANTANA QUEZADA  
TESORERO MUNICIPAL



C. YENSUNNI IDALIA MARTÍNEZ  
HERNÁNDEZ

CONCEPTO	EJERCICIO	
	2018	2017
<b>Flujos de Efectivo de las Actividades de Operación.</b>		
<b>Origen</b>	<b>895,861,286.87</b>	<b>885,245,622.75</b>
Impuestos	100,743,991.85	92,176,886.32
Cuotas y Aportaciones de Seguridad Social	-	-
Contribuciones de mejoras	133,647.38	48,449.36
Derechos	84,029,094.20	82,956,792.29
Productos de Tipo Corriente	6,873,227.36	10,039,294.11
Aprovechamientos de Tipo Corriente	3,783,514.00	4,297,300.93
Ingresos por Venta de Bienes y Servicios	-	413,637.05
Ingresos no Comprendidos en las Fracciones de la Ley de Ingresos Causadas en Ejercicios Fiscales Anteriores.	-	-
Participaciones y Aportaciones	655,928,778.87	669,088,714.60
Transferencias, Asignaciones y Subsidios y Otras Ayudas	43,187,276.31	26,224,548.09
Otros Orígenes de Operación	1,181,756.90	-
<b>Aplicación</b>	<b>868,625,368.23</b>	<b>658,182,567.15</b>
Servicios Personales	411,845,460.08	413,199,720.04
Materiales y suministros	64,355,151.26	72,654,420.36
Servicios Generales	133,800,562.13	126,328,987.58
Bienes Muebles, Inmuebles e Intangibles	4,880,347.10	12,690,654.51
Inversión Pública	185,595,606.11	-
Transferencias, Asignaciones y Subsidios y Otras Ayudas	6,295,502.16	14,212,530.04
Ayudas Sociales	19,861,616.14	19,096,254.62
Deuda Pública	41,991,123.25	-
<b>Flujos Netos de Efectivo por Actividades de Operación</b>	<b>27,235,918.64</b>	<b>227,063,055.60</b>
<b>Flujos de Efectivo de las Actividades de Inversión</b>		
<b>Origen</b>	-	-
Bienes Inmuebles, Infraestructura y Construcciones en Proceso	-	-
Bienes Muebles	-	-
Otros Orígenes de Inversión	-	-
<b>Aplicación</b>	<b>695,362.61</b>	<b>230,525,909.21</b>
Derechos a Recibir Efectivo o Equivalentes	-	-
Bienes Inmuebles, Infraestructura y Construcciones en Proceso	-	230,525,909.21
Bienes Muebles	-	-
Intangibles	-	-
Depreciación, Deterioro, Amortización acumulable del Bien	695,362.61	-
Activos diferidos	-	-
Estimación por Pérdida o Deterioro de Activo no Circulante	-	-
Otros Activos no Circulantes	-	-
<b>Flujos Netos de Efectivo por Actividad de Inversión</b>	<b>- 695,362.61</b>	<b>- 230,525,909.21</b>
<b>Flujos de Efectivo de Actividades de Financiamiento</b>		
<b>Origen</b>		
Endeudamiento Neto		
Interno	-	-
<b>Aplicación</b>		
Servicios de la Deuda		
Interno	-	47,931,792.00
<b>Flujos netos de Efectivo por Actividades de Financiamiento</b>	<b>-</b>	<b>47,931,792.00</b>
<b>Resultados del Ejercicio (Ahorro/Desahorro)</b>	<b>26,540,556.03</b>	<b>51,394,645.61</b>
<b>Incremento/Disminución Neta en el Efectivo y Equivalente al Efectivo</b>	<b>- 13,255,911.62</b>	<b>- 103,217,793.23</b>
<b>Efectivo y Equivalentes al Efectivo al inicio del Ejercicio</b>	<b>84,967,903.35</b>	<b>165,018,928.18</b>
<b>Efectivo y Equivalentes al Efectivo al Final del Ejercicio</b>	<b>71,701,991.73</b>	<b>61,801,134.95</b>

"Bajo protesta de decir verdad declaramos que los Estados Financieros y sus notas, son razonablemente correctos y son responsabilidad del emisor"

JOSÉ LUIS M.B.  
LIC. JOSÉ LUIS MURRIETA BAUTISTA  
ENCARGADO DE DESPACHO DE LA  
PRESIDENCIA MUNICIPAL

C.P. RAÚL SILVESTRE SANTANA QUEZADA  
TESORERO MUNICIPAL

C. YENSUNNI IDALIA MARTÍNEZ HERNÁNDEZ