

MUNICIPIO DE OTRON P. BLANCO
 Estado Analítico del Ejercicio del Presupuesto de Egresos
 Clasificación Administrativa
 Del 01 de Enero al 31 de Julio de 2022


Concepto	Egresos			Pagado	Subejercicio
	Aprobado	Ampliaciones/ (Reducciones)	Modificada 3=(1+2)		
	1	2	4	5	6=(3+4)
Dependencia	\$976,130,808.00	\$38,409,390.59	\$1,014,540,198.59	\$413,889,927.75	\$590,666,122.37
H. CABILDO	\$19,675,333.09	-\$7,533,213.18	\$12,141,519.91	\$9,592,887.55	\$2,548,632.36
PRESIDENCIA	\$5,040,310.70	\$128,299.27	\$5,168,609.97	\$4,134,335.27	\$1,034,274.70
SECRETARIA PARTICULAR	\$6,269,531.57	-\$350,289.95	\$5,919,241.62	\$3,600,912.29	\$2,318,329.33
DIRECCIÓN DE PARTICIPACIÓN CIUDADANA	\$2,883,879.36	-\$266,883.85	\$2,616,995.51	\$1,340,329.44	\$1,276,666.07
COORDINACIÓN DE RELACIONES PÚBLICAS	\$1,181,066.76	-\$85,864.43	\$1,095,202.33	\$712,687.14	\$382,515.19
SECRETARÍA GENERAL	\$19,033,163.17	-\$193,090.06	\$18,840,073.11	\$9,417,736.23	\$9,422,336.88
DIRECCIÓN DE GOBIERNO Y RÉGIMEN INTERIOR	\$641,846.09	-\$131,965.10	\$509,880.99	\$252,675.06	\$257,185.93
DIRECCIÓN DE OFICIALES Y REGISTRO CIVIL	\$5,373,878.27	-\$322,020.28	\$5,051,857.99	\$2,875,750.28	\$2,176,107.71
COORDINACIÓN MUNICIPAL DE PROTECCIÓN CIVIL	\$8,885,266.40	\$192,246.80	\$9,077,513.20	\$4,763,913.17	\$4,313,600.03
DIRECCIÓN DE PROCESO LEGISLATIVO	\$1,254,965.96	\$28,737.75	\$1,283,703.71	\$860,874.72	\$857,194.08
COORDINACIÓN DE ALCALDÍAS, DELEGACIONES Y SUBDELEGACIONES	\$5,499,145.13	-\$234,367.79	\$5,264,777.34	\$2,297,365.38	\$2,295,745.86
ALCALDÍA DE NICOLAS BRAVO	\$4,833,531.12	-\$269,843.57	\$4,563,687.55	\$2,365,641.48	\$2,357,458.88
ALCALDÍA DE CERRO DE LAS FLORES	\$1,232,271.51	-\$9,408.82	\$1,222,862.69	\$637,568.42	\$637,560.42
ALCALDÍA DE DOS AGUADAS	\$1,067,397.10	-\$15,772.05	\$1,051,625.05	\$560,959.57	\$560,963.25
ALCALDÍA DE JAVIER ROJO GÓMEZ	\$2,386,222.06	-\$153,022.08	\$2,233,199.98	\$1,158,216.20	\$1,149,839.46
ALCALDÍA DE CALDERITAS	\$2,587,344.06	-\$4,673.74	\$2,582,670.32	\$1,445,242.38	\$1,442,159.15
ALCALDÍA DE MAHAHUAL	\$1,436,423.66	\$224,697.76	\$1,661,121.42	\$1,141,450.76	\$1,137,427.94
DEPARTAMENTO DE PANTEONES Y FUNERARIA	\$5,159,316.64	-\$76,195.65	\$5,083,116.99	\$2,545,113.17	\$2,538,003.82
SISTEMA MUNICIPAL DE PROTECCIÓN INTEGRAL DE NIÑAS, NIÑOS Y ADOLESCENTES (SIPINNA)	\$761,413.88	\$293,269.84	\$1,054,683.72	\$596,074.89	\$595,980.39
COORDINACIÓN DEL PROGRAMA PROSPERA	\$1,978,446.83	\$100,339.59	\$2,078,786.42	\$820,310.94	\$1,258,475.48
DIRECCIÓN DE BOMBEROS, RESCATE, EMERGENCIAS MÉDICAS Y DESASTRES	\$11,104,454.38	-\$186,505.95	\$10,917,948.43	\$5,630,253.34	\$5,287,695.09
COORDINACIÓN DE RASTROS	\$1,948,159.70	\$446,342.69	\$2,394,502.39	\$1,461,135.50	\$933,366.89
COORDINACIÓN DE MERCADOS	\$1,463,641.63	\$89,295.36	\$1,552,937.01	\$789,434.56	\$789,502.45
MERCADO IGNACIO MANUEL ALTAMIRANO	\$1,475,524.96	\$56,529.57	\$1,532,054.53	\$761,335.41	\$770,719.12
MERCADO LÁZARO CÁRDENAS	\$1,886,524.92	\$195,741.59	\$2,082,266.51	\$1,107,255.58	\$975,010.93
MERCADO ANDRÉS QUINTANA ROO	\$1,542,114.55	\$44,156.02	\$1,586,270.57	\$794,896.55	\$794,374.02
MERCADO 5 DE ABRIL	\$939,825.08	\$107,229.78	\$1,047,054.86	\$593,506.62	\$453,548.24
UNIDAD TÉCNICA JURÍDICA	\$215,681.46	-\$63,919.42	\$151,762.04	\$111,699.23	\$40,062.81
TESORERÍA MUNICIPAL	\$2,194,573.25	-\$181,881.47	\$2,012,691.78	\$1,193,141.79	\$822,467.76
DIRECCIÓN DE INGRESOS	\$18,918,853.95	\$89,233.04	\$19,008,086.99	\$10,726,761.37	\$8,281,325.62
DIRECCIÓN DE EGRESOS	\$74,380,168.95	-\$430,217.73	\$73,949,951.22	\$38,843,279.11	\$35,106,672.11
DIRECCIÓN DE CONTABILIDAD Y CUENTA PÚBLICA	\$8,151,303.02	-\$21,290.45	\$8,130,012.57	\$4,826,842.87	\$3,303,169.70
DIRECCIÓN DE FISCALIZACIÓN, INSPECCIÓN DE HORARIOS Y COMERCIO EN LA VÍA PÚBLICA	\$8,976,691.87	\$1,534,912.94	\$10,511,604.81	\$4,965,543.05	\$5,546,061.76
DIRECCIÓN DE CONTROL PRESUPUESTAL	\$3,551,141.96	-\$51,919.74	\$3,499,222.22	\$1,703,224.73	\$1,795,997.49
DIRECCIÓN DE CATASTRO	\$5,490,959.74	\$5,231,206.97	\$10,722,166.71	\$5,809,796.64	\$4,912,370.07
COORD DE SEGUIMIENTO Y EVAL INTERN	\$1,156,243.14	-\$657,050.75	\$299,192.39	\$111,911.81	\$187,280.58
DIRECCIÓN JURÍDICA HACENDARIA	\$91,415.25	\$517,745.41	\$609,160.66	\$409,252.32	\$199,908.34
ZOFEMAT	\$0.00	\$964,104.54	\$964,104.54	\$316,126.00	\$647,978.54
UNIDAD OPB	\$126,142.44	-\$86,210.97	\$39,931.47	\$0.00	\$39,931.47
OFICIAÍA MAYOR	\$34,299,918.61	\$17,663,122.17	\$51,963,040.78	\$13,153,470.21	\$38,809,570.57
DIRECCIÓN DE RECURSOS HUMANOS	\$50,998,521.37	\$18,838,232.43	\$69,836,753.80	\$34,380,483.85	\$35,456,269.95
DIRECCIÓN DE PROFESIONALIZACIÓN Y CAPACITACIÓN	\$1,779,256.97	\$53,406.53	\$1,832,663.50	\$1,136,790.61	\$695,872.89
DIRECCIÓN DE SERVICIOS GENERALES	\$32,117,923.91	\$3,702,143.78	\$35,820,067.69	\$14,940,279.25	\$20,829,556.80
DIRECCIÓN DE RECURSOS MATERIALES	\$5,647,172.05	\$668,676.55	\$6,315,848.60	\$2,991,134.27	\$3,324,714.33
DIRECCIÓN DE PATRIMONIO MUNICIPAL	\$2,514,649.87	\$368,787.65	\$2,883,437.52	\$1,373,233.28	\$1,510,204.24
CONTRALORÍA MUNICIPAL	\$5,135,924.47	-\$579,453.36	\$4,556,471.11	\$2,922,849.71	\$1,629,779.20
DIRECCIÓN DE PLANEACIÓN MUNICIPAL	\$2,565,896.13	-\$322,972.86	\$2,242,923.27	\$1,646,651.23	\$596,272.04

[Handwritten signature]


[Handwritten signature]

ZOOLOGICO PAYO OBISPO	\$10,178,364.44	-285,103.88	\$9,883,260.56	\$5,232,066.75	\$5,203,740.97	\$4,651,163.81
DIRECCIÓN GENERAL DE DESARROLLO SOCIAL	\$2,048,224.08	\$399,244.01	\$2,447,468.09	\$1,145,691.99	\$1,141,149.33	\$1,301,776.10
DIRECCIÓN DE EDUCACIÓN	\$4,700,319.02	\$166,857.45	\$4,867,176.47	\$2,257,892.87	\$2,257,892.87	\$2,609,283.60
DIRECCIÓN DE CULTURA Y LAS ARTES	\$3,445,968.17	\$139,813.44	\$3,585,781.61	\$1,573,630.94	\$1,573,630.94	\$2,012,150.67
DIRECCIÓN DE SALUD	\$4,595,089.16	\$1,065,273.42	\$5,660,372.58	\$2,685,803.99	\$2,685,255.99	\$2,974,568.59
DIRECCIÓN DE PARQUES HÁBITAT	\$8,091,840.38	\$1,087,364.85	\$9,159,205.23	\$4,100,386.58	\$4,087,047.09	\$5,058,818.65
DIRECCIÓN DE DESARROLLO TURÍSTICO	\$3,752,950.12	-\$3,686.96	\$3,749,263.16	\$1,680,660.97	\$1,677,570.69	\$2,068,602.19
DIRECCIÓN DE DESARROLLO RURAL	\$4,630,113.32	\$307,340.54	\$4,937,453.86	\$2,343,513.00	\$2,343,294.20	\$2,593,940.86
DIRECCIÓN GENERAL DE DESARROLLO URBANO Y MEDIO AMBIENTE Y ECOLOGÍA	\$5,155,574.73	-\$641,289.39	\$4,514,285.34	\$2,492,859.26	\$2,486,174.06	\$2,021,426.08
DIRECCIÓN DE DESARROLLO URBANO	\$571,686.11	\$297,099.18	\$868,785.29	\$783,428.52	\$776,959.22	\$85,356.77
DIRECCIÓN DE MEDIO AMBIENTE Y ECOLOGÍA	\$6,954,302.09	-\$2,226,694.11	\$4,727,607.98	\$2,416,219.21	\$2,410,301.02	\$2,311,368.77
DIRECCIÓN GENERAL DE OBRAS PÚBLICAS	\$196,632,001.62	\$1,102,197.38	\$197,734,199.00	\$4,119,716.80	\$2,142,493.49	\$193,614,482.20
DIRECCIÓN ADMINISTRATIVA DE OBRAS PÚBLICAS	\$2,631,874.91	-\$249,304.87	\$2,382,570.04	\$1,392,244.66	\$1,391,329.90	\$990,325.38
DIRECCIÓN DE CONSTRUCCIÓN	\$5,332,900.12	-\$1,168,201.20	\$4,164,698.92	\$1,641,225.96	\$1,515,728.36	\$2,523,472.36
DIRECCIÓN TÉCNICA	\$2,128,690.95	\$23,696.13	\$2,152,387.08	\$1,341,792.28	\$1,341,792.28	\$810,594.80
DIRECCIÓN GENERAL DE SERVICIOS PÚBLICOS MUNICIPALES	\$8,052,486.14	\$683,280.12	\$8,735,776.26	\$6,682,827.06	\$6,536,995.56	\$2,072,949.20
COORDINACIÓN DE TALLER	\$5,879,540.49	-\$488,482.88	\$5,391,057.61	\$2,805,484.38	\$2,800,859.38	\$2,585,593.23
COORDINACIÓN DE IMAGEN URBANA	\$41,194,494.14	-\$15,695,640.08	\$25,498,854.06	\$10,981,357.56	\$10,745,369.11	\$14,517,496.50
COORDINACIÓN DE ALUMBRADO PÚBLICO Y EFICIENCIA ENERGÉTICA	\$91,751,287.14	\$14,854,292.06	\$106,605,579.20	\$62,777,563.94	\$62,683,364.03	\$43,828,015.26
DEPARTAMENTO DE RECOLECCIÓN Y RELLENO SANITARIO	\$60,045,924.96	\$9,997,975.06	\$70,043,900.02	\$40,621,606.48	\$35,736,462.03	\$29,422,293.54
DIRECCIÓN GENERAL DE SEGURIDAD PÚBLICA Y TRÁNSITO MUNICIPAL	\$6,425,811.18	\$383,790.43	\$6,809,601.61	\$3,356,042.82	\$3,354,228.30	\$3,453,558.79
DIRECCIÓN DE LA POLICÍA PREVENTIVA Y TRÁNSITO MUNICIPAL DE SEGURIDAD PÚBLICA	\$81,742,306.14	-\$6,076,622.47	\$55,665,683.67	\$31,538,136.71	\$31,410,423.79	\$24,127,546.96
DIRECCIÓN ADMINISTRATIVA DE LA POLICÍA MUNICIPAL PREVENTIVA	\$24,000.00	\$996.85	\$24,996.85	\$3,772.86	\$2,776.01	\$21,223.99
DIRECCIÓN DE ASUNTOS JURIDICOS	\$4,976,444.06	-\$957,740.32	\$4,018,703.74	\$2,831,596.82	\$2,817,903.58	\$1,187,106.92
DIRECCIÓN DE TECNOLOGÍAS DE LA INFORMACIÓN Y COMUNICACIÓN	\$4,871,749.52	-\$336,818.32	\$4,534,931.20	\$2,659,181.29	\$2,524,040.64	\$1,875,749.91
SISTEMA DIF MUNICIPAL	\$14,877,520.46	\$659,893.44	\$15,537,413.90	\$7,369,483.34	\$7,369,483.34	\$9,167,930.56
INSTITUTO MUNICIPAL DE ATENCIÓN A LA JUVENTUD	\$3,001,299.30	\$110,012.56	\$3,111,311.86	\$1,302,342.05	\$1,301,212.17	\$1,808,969.81
INSTITUTO MUNICIPAL DE ECONOMÍA SOCIAL (IMES)	\$2,972,022.76	-\$55,117.65	\$2,916,905.11	\$1,521,555.28	\$1,517,958.58	\$1,395,349.83
DIRECCIÓN DE ECONOMÍA	\$332,539.50	\$235,144.90	\$567,684.40	\$386,422.29	\$385,369.71	\$181,262.11
COORDINACIÓN GENERAL DEL SARE	\$1,768,322.40	\$143,553.53	\$1,911,875.93	\$945,684.55	\$942,769.44	\$966,191.38
INSTITUTO MUNICIPAL DE CULTURA FÍSICA Y EL DEPORTE	\$9,463,167.77	\$1,023,091.68	\$10,486,259.45	\$4,937,851.47	\$4,933,562.99	\$5,548,407.98
INSTITUTO MUNICIPAL PARA LA IGUALDAD ENTRE MUJERES Y HOMBRES	\$1,033,168.70	\$302,810.48	\$1,335,979.18	\$801,844.98	\$801,844.98	\$534,134.20
DIRECCIÓN DE COMUNICACIÓN SOCIAL	\$3,540,531.11	\$437,646.49	\$3,978,177.60	\$2,290,848.03	\$2,198,048.03	\$1,687,329.57
SECRETARÍA TÉCNICA	\$657,300.72	-\$160,042.89	\$497,257.83	\$329,311.46	\$329,311.46	\$167,946.37
UNIDAD DE VINCULACIÓN PARA LA TRANSPARENCIA Y ACCESO A LA INFORMACIÓN PÚBLICA Y PROTECCIÓN DE DATOS PERSONALES	\$990,535.30	-\$183,828.35	\$806,706.95	\$622,271.00	\$620,283.80	\$184,435.95
COMITÉ DEL CARNAVAL	\$9,500,000.00	-\$5,926,342.95	\$3,573,657.05	\$0.00	\$0.00	\$3,573,657.05
COMITÉ DE LA FERIA	\$6,500,000.00	\$0.00	\$6,500,000.00	\$0.00	\$0.00	\$6,500,000.00
UNIDAD DE MEJORA REGULATORIA	\$5,000.00	\$363,130.71	\$368,130.71	\$350,258.77	\$349,137.57	\$17,871.94
Total del Gasto	\$976,130,808.00	\$38,409,390.59	\$1,014,540,198.59	\$424,174,076.72	\$413,889,927.75	\$590,366,122.37


"Bajo protesta de decir la verdad declaramos que los Estados Financieros y sus notas, son razonablemente correctos y son responsabilidad del emisor".



 LIC. YENSUNNI IDALIA MARTÍNEZ HERNÁNDEZ
 PRESIDENTA MUNICIPAL



 C. ALEJANDRA DE ANGEL CARMONA
 SINDICA MUNICIPAL



 MTR. MIGUEL ZOGBY CABELVA MARTÍNEZ
 TESORERO MUNICIPAL