




Concepto	2022	2021
<b>INGRESOS Y OTROS BENEFICIOS</b>		
<b>Ingresos de la Gestión</b>	<b>127,266,589.65</b>	<b>211,440,999.66</b>
Impuestos	44,242,567.83	111,677,275.46
Cuotas y Aportaciones de Seguridad Social	0.00	0.00
Contribuciones de Mejoras	51,600.00	38,890.00
Derechos	75,277,753.65	87,948,798.28
Productos	3,477,920.67	2,361,173.19
Aprovechamientos	4,216,747.50	9,414,862.73
Ingresos por Venta de Bienes y Prestación de Servicios	0.00	0.00
<b>Participaciones, Aportaciones, Convenios, Incentivos Derivados de la Colaboración Fiscal, Fondos Distintos de Aportaciones, Transferencias, Asignaciones, Subsidios y Subvenciones, y Pensiones y Jubilaciones</b>	<b>492,471,848.02</b>	<b>711,531,168.46</b>
Participaciones, Aportaciones, Convenios, Incentivos Derivados de la Colaboración Fiscal, Fondos Distintos de Aportaciones	489,386,135.02	707,931,168.46
Transferencias, Asignaciones, Subsidios y Subvenciones, y Pensiones y Jubilaciones	3,085,713.00	3,600,000.00
<b>Otros Ingresos y Beneficios</b>	<b>0.00</b>	<b>0.00</b>
Ingresos Financieros	0.00	0.00
Incremento por Variación de Inventarios	0.00	0.00
Disminución del Exceso de Estimaciones por Pérdida o Deterioro u Obsolescencia	0.00	0.00
Disminución del Exceso de Provisiones	0.00	0.00
Otros Ingresos y Beneficios Varios	0.00	0.00
<b>Total de Ingresos y Otros Beneficios</b>	<b>619,738,437.67</b>	<b>922,972,168.12</b>
<b>GASTOS Y OTRAS PÉRDIDAS</b>		
<b>Gastos de Funcionamiento</b>	<b>379,486,045.67</b>	<b>616,319,848.50</b>
Servicios Personales	271,340,255.43	464,060,880.65
Materiales y Suministros	32,563,685.61	45,879,082.05
Servicios Generales	75,582,104.63	106,379,885.80
<b>Transferencias, Asignaciones, Subsidios y Otras Ayudas</b>	<b>8,878,053.05</b>	<b>23,383,037.65</b>
Transferencias Internas y Asignaciones al Sector Público	1,795,276.00	2,261,500.00
Transferencias al Resto del Sector Público	0.00	0.00
Subsidios y Subvenciones	0.00	0.00
Ayudas Sociales	7,082,777.05	21,121,537.65
Pensiones y Jubilaciones	0.00	0.00
Transferencias a Fideicomisos, Mandatos y Contratos Análogos	0.00	0.00
Transferencias a la Seguridad Social	0.00	0.00
Donativos	0.00	0.00
Transferencias al Exterior	0.00	0.00
<b>Participaciones y Aportaciones</b>	<b>0.00</b>	<b>0.00</b>
Participaciones	0.00	0.00
Aportaciones	0.00	0.00
Convenios	0.00	0.00
<b>Intereses, Comisiones y Otros Gastos de la Deuda Pública</b>	<b>14,406,374.77</b>	<b>19,154,997.83</b>
Intereses de la Deuda Pública	14,406,374.77	19,154,997.83
Comisiones de la Deuda Pública	0.00	0.00
Gastos de la Deuda Pública	0.00	0.00
Costo por Coberturas	0.00	0.00
Apoyos Financieros	0.00	0.00
<b>Otros Gastos y Pérdidas Extraordinarias</b>	<b>0.00</b>	<b>0.00</b>
Estimaciones, Depreciaciones, Deterioros, Obsolescencia y Amortizaciones	0.00	0.00
Provisiones	0.00	0.00
Disminución de Inventarios	0.00	0.00
Aumento por Insuficiencia de Estimaciones por Pérdida o Deterioro y Obsolescencia	0.00	0.00
Aumento por Insuficiencia de Provisiones	0.00	0.00
Otros Gastos	0.00	0.00
<b>Inversión Pública</b>	<b>0.00</b>	<b>0.00</b>
Inversión Pública no Capitalizable	0.00	0.00
<b>Total de Gastos y Otras Pérdidas</b>	<b>402,770,473.49</b>	<b>658,857,883.98</b>
<b>Resultados del Ejercicio (Ahorro/Desahorro)</b>	<b>216,967,964.18</b>	<b>264,114,284.14</b>

"Bajo protesta de decir verdad declaramos que los Estados Financieros y sus Notas son razonablemente correctos y responsabilidad del emisor"

  
 \_\_\_\_\_  
 MTRO. MIGUEL ZOGBY CHELUJÁ MARTÍNEZ  
 TESORERO MUNICIPAL

  
 \_\_\_\_\_  
 LIC. YENSUN NIVALDA MARTÍNEZ HERNÁNDEZ  
 PRESIDENTA MUNICIPAL

  
 \_\_\_\_\_  
 C. ALEJANDRA DEL ÁNGEL CARMONA  
 SINDICO MUNICIPAL