




MUNICIPIO DE OTHON P. BLANCO
Estado de Flujos de Efectivo
Del 01 de Enero al 31 de Julio de 2022 y 2021
(Pesos)

Concepto	2022	2021
Flujos de Efectivo de las Actividades de Operación		
Origen	619,738,397.29	922,972,168.12
Impuestos	44,242,567.83	111,677,275.46
Cuotas y Aportaciones de Seguridad Social	0.00	0.00
Contribuciones de mejoras	51,600.00	38,890.00
Derechos	75,277,753.65	87,948,798.28
Productos	3,477,920.67	2,361,173.19
Aprovechamientos	4,216,707.12	9,414,862.73
Ingresos por Venta de Bienes y Prestación de Servicios	0.00	0.00
Participaciones, Aportaciones, Convenios, Incentivos Derivados de la Colaboración Fiscal y Fondos Distintos de Aportaciones	489,386,135.02	707,931,168.46
Transferencias, Asignaciones, Subsidios y Subvenciones, y Pensiones y Jubilaciones	3,085,713.00	3,600,000.00
Otros Orígenes de Operación	0.00	0.00
Aplicación	545,075,698.43	826,424,953.36
Servicios Personales	271,340,255.43	435,335,098.42
Materiales y Suministros	31,339,691.10	45,657,092.85
Servicios Generales	66,721,583.60	100,665,002.83
Transferencias Internas y Asignaciones al Sector Público	1,795,276.00	2,058,000.00
Transferencias al resto del Sector Público	0.00	0.00
Subsidios y Subvenciones	0.00	0.00
Ayudas Sociales	7,082,777.05	21,081,537.65
Pensionamientos y Jubilaciones	0.00	0.00
Transferencias a Fideicomisos, Mandatos y Contratos Análogos	0.00	0.00
Transferencias a la Seguridad Social	0.00	0.00
Donativos	0.00	0.00
Transferencias al Exterior	0.00	0.00
Participaciones	0.00	0.00
Aportaciones	0.00	0.00
Convenios	0.00	0.00
Otras Aplicaciones de Operación	166,796,115.25	221,628,221.61
Flujos Netos de Efectivo por Actividades de Operación	74,662,698.86	96,547,214.76
Flujos de Efectivo de las Actividades de Inversión		
Origen	43,746,626.35	0.00
Bienes Inmuebles, Infraestructura y Construcciones en Proceso	43,746,626.35	0.00
Bienes Muebles	0.00	0.00
Otros Orígenes de Inversión	0.00	0.00
Aplicación	525,455.22	64,590,264.39
Bienes Inmuebles, Infraestructura y Construcciones en Proceso	0.00	62,985,443.89
Bienes Muebles	525,455.22	1,604,820.50
Otras Aplicaciones de Inversión	0.00	0.00
Flujos Netos de Efectivo por Actividades de Inversión	43,221,171.13	-64,590,264.39
Flujo de Efectivo de las Actividades de Financiamiento		
Origen	0.00	0.00
Endeudamiento Neto	0.00	0.00
Interno	0.00	0.00
Externo	0.00	0.00
Otros Orígenes de Financiamiento	0.00	0.00
Aplicación	35,084,889.35	53,215,708.61
Servicios de la Deuda	35,084,889.35	0.00
Interno	35,084,889.35	19,154,997.83
Externo	0.00	0.00
Otras Aplicaciones de Financiamiento	0.00	34,060,710.78
Flujos netos de Efectivo por Actividades de Financiamiento	-35,084,889.35	-53,215,708.61
Incremento/Disminución Neta en el Efectivo y Equivalentes al Efectivo	82,798,980.64	-21,258,758.24
Efectivo y Equivalentes al Efectivo al inicio del Ejercicio	154,075,684.18	175,334,442.42
Efectivo y Equivalentes al Efectivo al final del Ejercicio	236,874,664.82	154,075,684.18

Bajo protesta de decir verdad declaramos que los Estados Financieros y sus Notas son razonablemente correctos y responsabilidad del emisor


MTRO. MIGUEL ZOGBY CHELIJA MARTÍNEZ
TESORERO MUNICIPAL


LIC. YENSUNNI MALIA MARTÍNEZ HERNÁNDEZ
PRESIDENTA MUNICIPAL


C. ALEJANDRA DEL ANSEL CARMONA
SINDICO MUNICIPAL