






MUNICIPIO DE OTHON P. BLANCO  
Estado de Situación Financiera  
Al 28 de Febrero de 2022 y 2021  
(Pesos)

| CONCEPTO  | Año                   |                       | CONCEPTO  | Año                   |                        |
|---|-----------------------|-----------------------|---|-----------------------|------------------------|
|   | 2022                  | 2021                  |   | 2022                  | 2021                   |
| <b>ACTIVO</b>   |                       |                       | <b>PASIVO</b>   |                       |                        |
| <i>Activo Circulante</i>                              |                       |                       | <i>Pasivo Circulante</i>  |                       |                        |
| Efectivo y Equivalentes                               | 184,032,568.86        | 154,075,684.18        | Cuentas por Pagar a Corto Plazo   | 198,076,559.69        | 251,963,484.84         |
| Derechos a Recibir Efectivo o Equivalentes            | 15,964,500.41         | 10,319,420.21         | Documentos por Pagar a Corto Plazo  | 0.00                  | 0.00                   |
| Derechos a Recibir Bienes o Servicios                 | 1,464,949.14          | 1,234,949.14          | Porción a Corto Plazo de la Deuda Pública a Largo                                   | 29,898,402.64         | 0.00                   |
| Inventarios   | 0.00                  | 0.00                  | Títulos y Valores a Corto Plazo   | 0.00                  | 0.00                   |
| Almacenes   | 0.00                  | 0.00                  | Pasivos Diferidos a Corto Plazo   | 0.00                  | 0.00                   |
| Estimación por Pérdida o Deterioro de Activos         | 0.00                  | 0.00                  | Fondos y Bienes de Terceros en Garantía y/o   | 107,239.51            | 107,239.51             |
| Otros Activos Circulantes                             | 0.00                  | 0.00                  | Provisiones a Corto Plazo   | 0.00                  | 0.00                   |
| <b>Total de Activos Circulantes</b>                   | <b>201,462,018.41</b> | <b>165,630,053.53</b> | Otros Pasivos a Corto Plazo   | 1,396,098.46          | 0.00                   |
|   |                       |                       | <b>Total de Pasivos Circulantes</b>   | <b>229,478,300.30</b> | <b>252,070,724.35</b>  |
| <i>Activo No Circulante</i>                           |                       |                       | <i>Pasivo No Circulante</i>   |                       |                        |
| Inversiones Financieras a Largo Plazo                 | 250,500.00            | 250,500.00            | Cuentas por Pagar a Largo Plazo   | 0.00                  | 0.00                   |
| Derechos a Recibir Efectivo o Equivalentes a Largo    | 13,985,871.39         | 13,938,009.89         | Documentos por Pagar a Largo Plazo  | 0.00                  | 0.00                   |
| Bienes Inmuebles, Infraestructura y Construcciones en | 437,829,945.60        | 437,829,945.60        | Deuda Pública a Largo Plazo   | 298,935,299.66        | 334,687,237.66         |
| Bienes Muebles  | 145,059,571.61        | 145,048,096.61        | Pasivos Diferidos a Largo Plazo   | 0.00                  | 0.00                   |
| Activos Intangibles                                   | 5,419,292.09          | 5,419,292.09          | Fondos y Bienes de Terceros en Garantía y/o en                                      | 610,000.00            | 610,000.00             |
| Depreciación, Deterioro y Amortización Acumulada de   | -8,664,054.86         | -8,664,054.86         | Provisiones a Largo Plazo   | 0.00                  | 0.00                   |
| Activos Diferidos                                     | 0.00                  | 0.00                  |   |                       |                        |
| Estimación por Pérdida o Deterioro de Activos no      | 0.00                  | 0.00                  | <b>Total de Pasivos No Circulantes</b>  | <b>299,545,299.66</b> | <b>335,297,237.66</b>  |
| Otros Activos no Circulantes                          | 710,379.00            | 710,379.00            | <b>Total del Pasivo</b>   | <b>529,023,599.96</b> | <b>587,367,962.01</b>  |
| <b>Total de Activos No Circulantes</b>                | <b>594,591,504.83</b> | <b>594,532,168.33</b> | <b>HACIENDA PÚBLICA/ PATRIMONIO</b>   |                       |                        |
| <b>Total del Activo</b>                               | <b>796,053,523.24</b> | <b>760,162,221.86</b> | <i>Hacienda Pública/Patrimonio Contribuido</i>                                      | <b>329,893,565.84</b> | <b>329,893,565.84</b>  |
|   |                       |                       | Aportaciones  | 0.00                  | 0.00                   |
|   |                       |                       | Donaciones de Capital   | 0.00                  | 0.00                   |
|   |                       |                       | Actualización de la Hacienda Pública / Patrimonio                                   | 329,893,565.84        | 329,893,565.84         |
|   |                       |                       | <i>Hacienda Pública/Patrimonio Generado</i>   | <b>-62,863,642.56</b> | <b>-157,099,305.99</b> |
|   |                       |                       | Resultados del Ejercicio (Ahorro / Desahorro)                                       | 97,855,413.19         | 264,114,284.14         |
|   |                       |                       | Resultados de Ejercicios Anteriores   | -130,344,756.09       | -394,459,040.23        |
|   |                       |                       | Revalúos  | 0.00                  | 0.00                   |
|   |                       |                       | Reservas  | 0.00                  | 0.00                   |
|   |                       |                       | Rectificaciones de Resultados de Ejercicios Anteriores                              | -30,374,299.66        | -26,754,549.90         |
|   |                       |                       | <b>Exceso o Insuficiencia en la Actualización de la Hacienda Pública/Patrimonio</b> | <b>0.00</b>           | <b>0.00</b>            |
|   |                       |                       | Resultado por Posición Monetaria  | 0.00                  | 0.00                   |
|   |                       |                       | Resultado por Tenencia de Activos no Monetarios                                     | 0.00                  | 0.00                   |
|   |                       |                       | <b>Total Hacienda Pública/ Patrimonio</b>   | <b>267,029,923.28</b> | <b>172,794,259.85</b>  |
|   |                       |                       | <b>Total del Pasivo y Hacienda Pública / Patrimonio</b>                             | <b>796,053,523.24</b> | <b>760,162,221.86</b>  |

Bajo protesta de decir verdad declaramos que los Estados Financieros y sus Notas son razonablemente correctos y responsabilidad del emisor

  
MTR. MIGUEL ZOGBY CHELUJA MARTÍNEZ  
TESORERO MUNICIPAL

  
LIC. YENSUN NIVALIA MARTÍNEZ HERNÁNDEZ  
PRESIDENTA MUNICIPAL

  
C. ALEJANDRA DEL ÁNGEL CARMONA  
SINDICO MUNICIPAL

