






MUNICIPIO DE OTHON P. BLANCO
Estado de Situación Financiera
Al 31 de Julio de 2022 y 2021
(Pesos)

CONCEPTO	Año		CONCEPTO	Año	
	2022	2021		2022	2021
ACTIVO			PASIVO		
Activo Circulante			Pasivo Circulante		
Efectivo y Equivalentes	236,874,664.82	154,075,684.18	Cuentas por Pagar a Corto Plazo	127,908,977.65	251,963,484.84
Derechos a Recibir Efectivo o Equivalentes	27,961,703.42	10,319,420.21	Documentos por Pagar a Corto Plazo	0.00	0.00
Derechos a Recibir Bienes o Servicios	12,452,385.68	1,234,949.14	Porción a Corto Plazo de la Deuda Pública a Largo	15,073,423.42	0.00
Inventarios	0.00	0.00	Títulos y Valores a Corto Plazo	0.00	0.00
Almacenes	0.00	0.00	Pasivos Diferidos a Corto Plazo	0.00	0.00
Estimación por Pérdida o Deterioro de Activos	0.00	0.00	Fondos y Bienes de Terceros en Garantía y/o	107,239.51	107,239.51
Otros Activos Circulantes	0.00	0.00	Provisiones a Corto Plazo	0.00	0.00
Total de Activos Circulantes	277,288,753.92	165,630,053.53	Otros Pasivos a Corto Plazo	948,745.29	0.00
			Total de Pasivos Circulantes	144,038,385.87	252,070,724.35
Activo No Circulante			Pasivo No Circulante		
Inversiones Financieras a Largo Plazo	250,500.00	250,500.00	Cuentas por Pagar a Largo Plazo	0.00	0.00
Derechos a Recibir Efectivo o Equivalentes a Largo	14,346,903.69	13,938,009.89	Documentos por Pagar a Largo Plazo	0.00	0.00
Bienes Inmuebles, Infraestructura y Construcciones en	394,262,626.45	437,829,945.60	Deuda Pública a Largo Plazo	298,935,299.66	334,687,237.66
Bienes Muebles	145,601,337.57	145,048,096.61	Pasivos Diferidos a Largo Plazo	0.00	0.00
Activos Intangibles	5,419,292.09	5,419,292.09	Fondos y Bienes de Terceros en Garantía y/o en	610,000.00	610,000.00
Depreciación, Deterioro y Amortización Acumulada de	-8,664,054.86	-8,664,054.86	Provisiones a Largo Plazo	0.00	0.00
Activos Diferidos	0.00	0.00	Total de Pasivos No Circulantes	299,545,299.66	335,297,237.66
Estimación por Pérdida o Deterioro de Activos no	0.00	0.00	Total del Pasivo	443,583,685.53	587,367,962.01
Otros Activos no Circulantes	710,379.00	710,379.00	HACIENDA PÚBLICA/ PATRIMONIO		
Total de Activos No Circulantes	551,926,983.94	594,532,168.33	Hacienda Pública/Patrimonio Contribuido	329,901,025.84	329,893,565.84
Total del Activo	829,215,737.86	760,162,221.86	Aportaciones	0.00	0.00
			Donaciones de Capital	7,460.00	0.00
			Actualización de la Hacienda Pública / Patrimonio	329,893,565.84	329,893,565.84
			Hacienda Pública/Patrimonio Generado	55,731,026.49	-157,099,305.99
			Resultados del Ejercicio (Ahorro / Desahorro)	216,967,964.18	264,114,284.14
			Resultados de Ejercicios Anteriores	-130,344,756.09	-394,459,040.23
			Revalúos	0.00	0.00
			Reservas	0.00	0.00
			Rectificaciones de Resultados de Ejercicios Anteriores	-30,892,181.60	-26,754,549.90
			Exceso o Insuficiencia en la Actualización de la Hacienda Pública/Patrimonio	0.00	0.00
			Resultado por Posición Monetaria	0.00	0.00
			Resultado por Tenencia de Activos no Monetarios	0.00	0.00
			Total Hacienda Pública/ Patrimonio	385,632,052.33	172,794,259.85
			Total del Pasivo y Hacienda Pública / Patrimonio	829,215,737.86	760,162,221.86

Bajo protesta de decir verdad declaramos que los Estados Financieros y sus Notas son razonablemente correctos y responsabilidad del emisor.


MIGUEL ZOGBY CHELUJÁ MARTÍNEZ
TESORERO MUNICIPAL


LIC. YENSUN ILDALIA MARTÍNEZ HERNÁNDEZ
PRESIDENTA MUNICIPAL


C. ALEJANDRA DEL ÁNGEL CARMONA
SÍNDICO MUNICIPAL