




Concepto	2023	2022
<b>INGRESOS Y OTROS BENEFICIOS</b>		
<b>Ingresos de la Gestión</b>	<b>56,523,713.50</b>	<b>263,866,772.23</b>
Impuestos	20,670,956.43	128,400,805.33
Cuotas y Aportaciones de Seguridad Social	0.00	0.00
Contribuciones de Mejoras	0.00	58,767.33
Derechos	33,245,324.66	120,227,423.40
Productos	1,575,214.85	6,114,730.34
Aprovechamientos	1,032,217.56	9,065,045.83
Ingresos por Venta de Bienes y Prestación de Servicios	0.00	0.00
<b>Participaciones, Aportaciones, Convenios, Incentivos Derivados de la Colaboración Fiscal, Fondos Distintos de Aportaciones, Transferencias, Asignaciones, Subsidios y Subvenciones, y Pensiones y Jubilaciones</b>	<b>177,701,912.13</b>	<b>783,756,149.81</b>
Participaciones, Aportaciones, Convenios, Incentivos Derivados de la Colaboración Fiscal, Fondos Distintos de Aportaciones	173,701,912.13	776,641,865.81
Transferencias, Asignaciones, Subsidios y Subvenciones, y Pensiones y Jubilaciones	4,000,000.00	7,114,284.00
<b>Otros Ingresos y Beneficios</b>	<b>0.00</b>	<b>0.00</b>
Ingresos Financieros	0.00	0.00
Incremento por Variación de Inventarios	0.00	0.00
Disminución del Exceso de Estimaciones por Pérdida o Deterioro u Obsolescencia	0.00	0.00
Disminución del Exceso de Provisiones	0.00	0.00
Otros Ingresos y Beneficios Varios	0.00	0.00
<b>Total de Ingresos y Otros Beneficios</b>	<b>234,225,625.63</b>	<b>1,047,622,922.04</b>
<b>GASTOS Y OTRAS PÉRDIDAS</b>		
<b>Gastos de Funcionamiento</b>	<b>102,941,387.67</b>	<b>698,470,393.12</b>
Servicios Personales	74,931,928.48	495,514,134.30
Materiales y Suministros	7,395,709.47	66,047,448.14
Servicios Generales	20,613,749.72	136,908,810.68
<b>Transferencias, Asignaciones, Subsidios y Otras Ayudas</b>	<b>347,894.12</b>	<b>29,805,307.23</b>
Transferencias Internas y Asignaciones al Sector Público	144,540.00	3,513,276.00
Transferencias al Resto del Sector Público	0.00	0.00
Subsidios y Subvenciones	0.00	0.00
Ayudas Sociales	203,354.12	26,292,031.23
Pensiones y Jubilaciones	0.00	0.00
Transferencias a Fideicomisos, Mandatos y Contratos Análogos	0.00	0.00
Transferencias a la Seguridad Social	0.00	0.00
Donativos	0.00	0.00
Transferencias al Exterior	0.00	0.00
<b>Participaciones y Aportaciones</b>	<b>0.00</b>	<b>0.00</b>
Participaciones	0.00	0.00
Aportaciones	0.00	0.00
Convenios	0.00	0.00
<b>Intereses, Comisiones y Otros Gastos de la Deuda Pública</b>	<b>5,681,679.65</b>	<b>27,701,067.39</b>
Intereses de la Deuda Pública	5,681,679.65	27,701,067.39
Comisiones de la Deuda Pública	0.00	0.00
Gastos de la Deuda Pública	0.00	0.00
Costo por Coberturas	0.00	0.00
Apoyos Financieros	0.00	0.00
<b>Otros Gastos y Pérdidas Extraordinarias</b>	<b>0.00</b>	<b>7,791,135.60</b>
Estimaciones, Depreciaciones, Deterioros, Obsolescencia y Amortizaciones	0.00	6,727,179.37
Provisiones	0.00	0.00
Disminución de Inventarios	0.00	0.00
Aumento por Insuficiencia de Estimaciones por Pérdida o Deterioro y Obsolescencia	0.00	0.00
Aumento por Insuficiencia de Provisiones	0.00	0.00
Otros Gastos	0.00	1,063,956.23
<b>Inversión Pública</b>	<b>0.00</b>	<b>0.00</b>
Inversión Pública no Capitalizable	0.00	0.00
<b>Total de Gastos y Otras Pérdidas</b>	<b>108,970,961.44</b>	<b>763,767,903.34</b>
<b>Resultados del Ejercicio (Ahorro/Desahorro)</b>	<b>125,254,664.19</b>	<b>283,855,018.70</b>

"Bajo protesta de decir verdad declaramos que los Estados Financieros y sus Notas son razonablemente correctos y responsabilidad del emisor"

  
 MTRO. MIGUEL ZOGBY CHELUJÁ MARTÍNEZ  
 TESORERO MUNICIPAL

  
 C. ALEJANDRA DEL ANGEL CARMONA  
 SINDICO MUNICIPAL

  
 LIC. YENSUNNI IDALIA MARTÍNEZ HERNÁNDEZ  
 PRESIDENTA MUNICIPAL