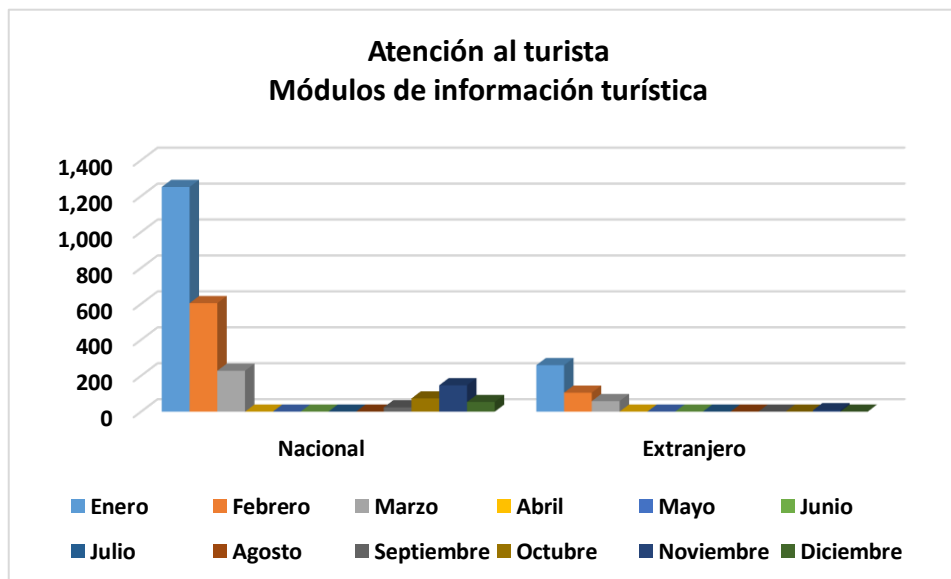


ESTADISTICA DEL SERVICIO
ENERO - DICIEMBRE 2020

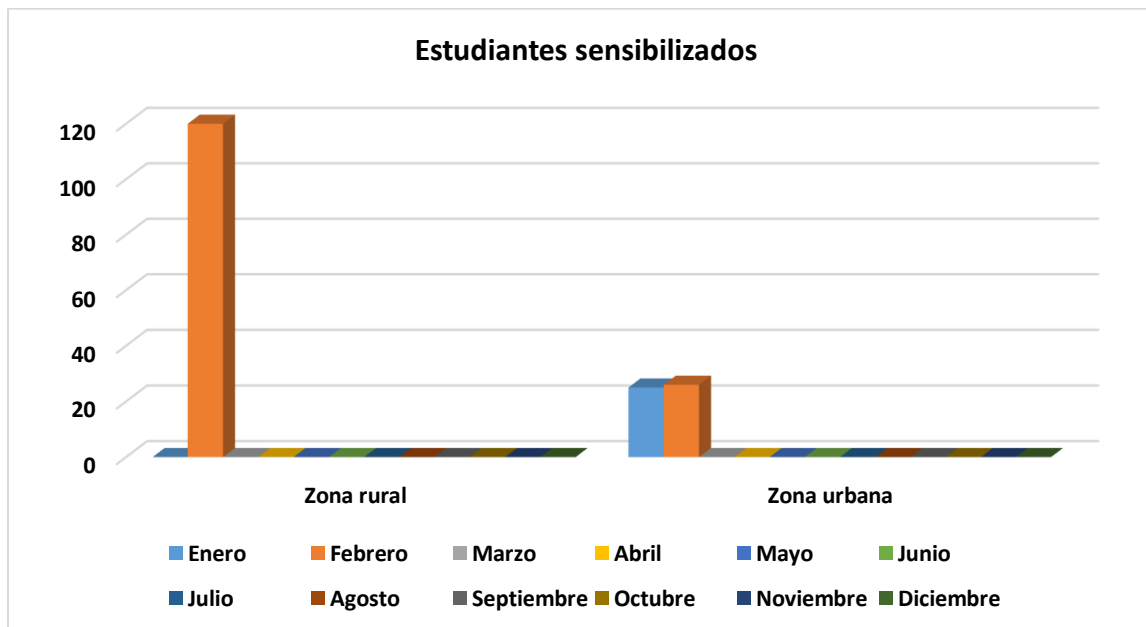
Atención al turista													
Módulos de información turística													
Turista	Enero	Febrero	Marzo	Abril	Mayo	Junio	Julio	Agosto	Septiembre	Octubre	Noviembre	Diciembre	Total
Nacional	1,251	604	228	0	0	0	0	0	24	74	147	54	2,382
Extranjero	259	106	59	0	0	0	0	0	0	0	8	0	432

Fuente: Dirección de Desarrollo Turístico Municipal (DDTM).



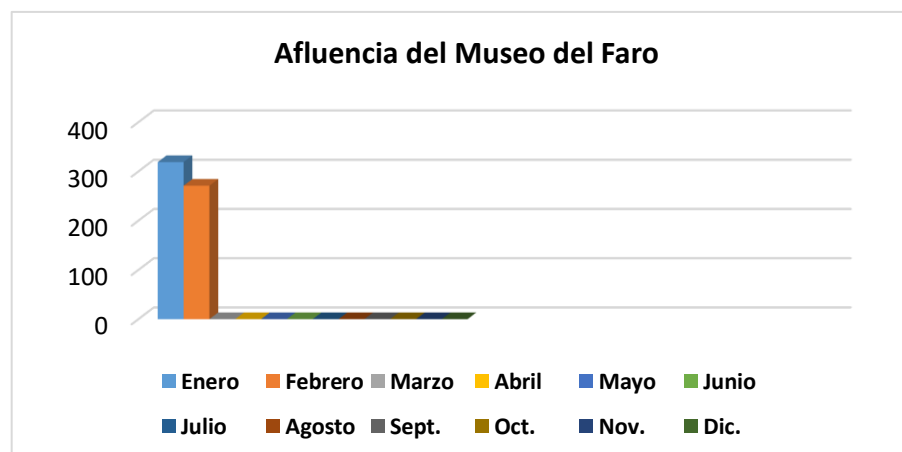
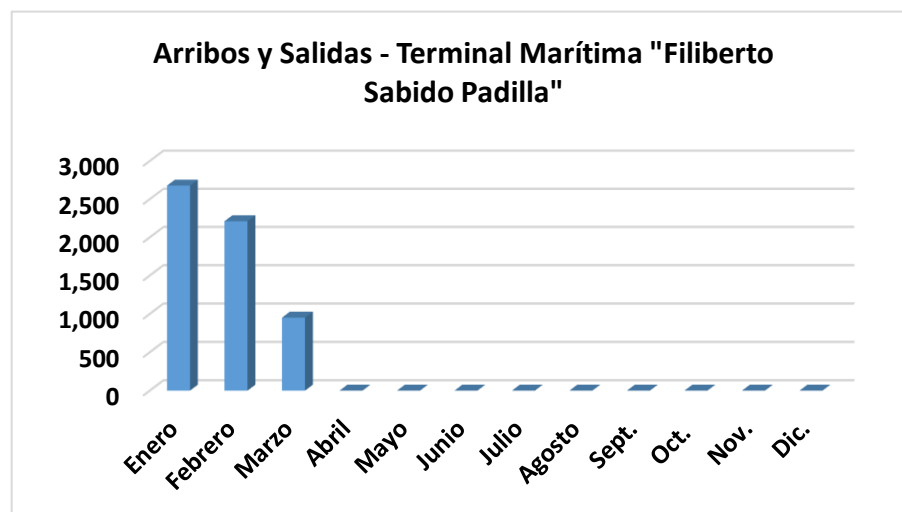
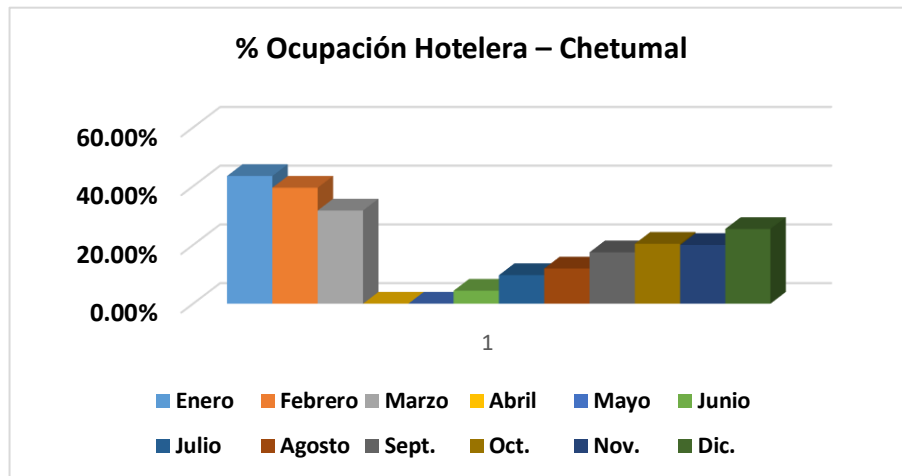
Estudiantes sensibilizados													
Beneficiario	Enero	Febrero	Marzo	Abril	Mayo	Junio	Julio	Agosto	Septiembre	Octubre	Noviembre	Diciembre	Total
Zona rural	0	120	0	0	0	0	0	0	0	0	0	0	120
Zona urbana	25	26	0	0	0	0	0	0	0	0	0	0	51

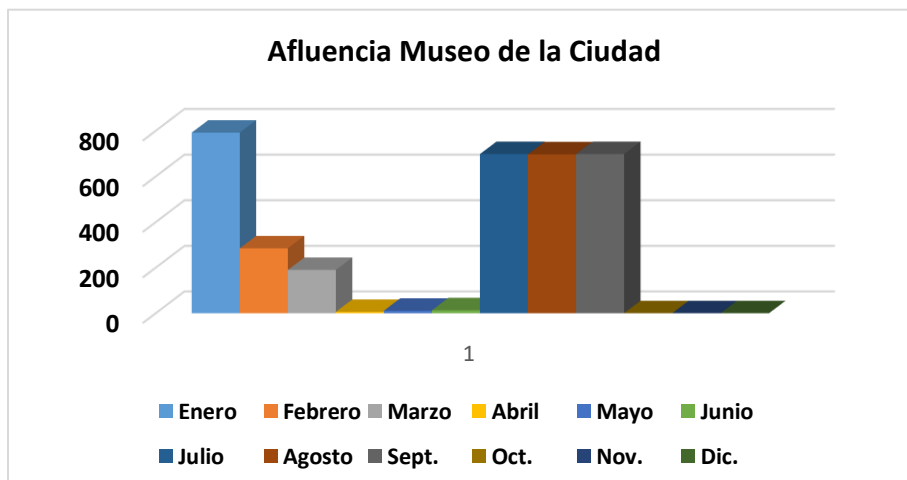
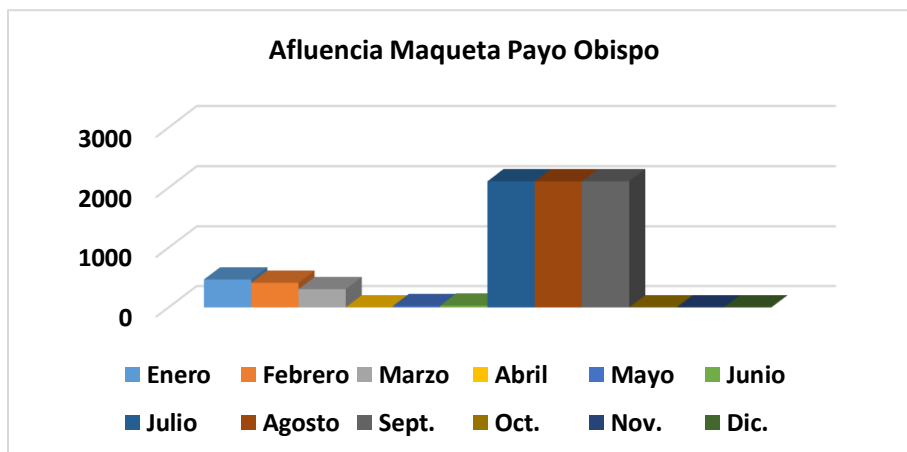
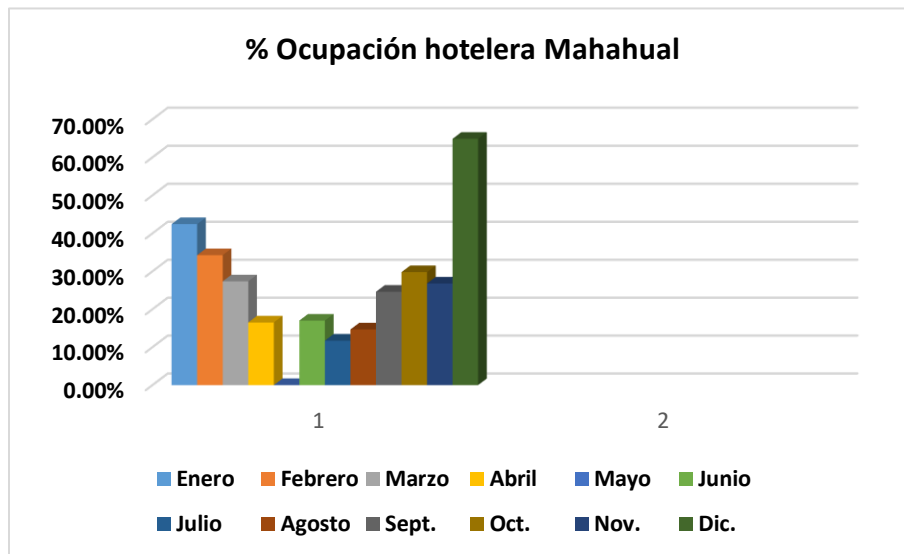
Fuente: Dirección de Desarrollo Turístico Municipal (DDTM).

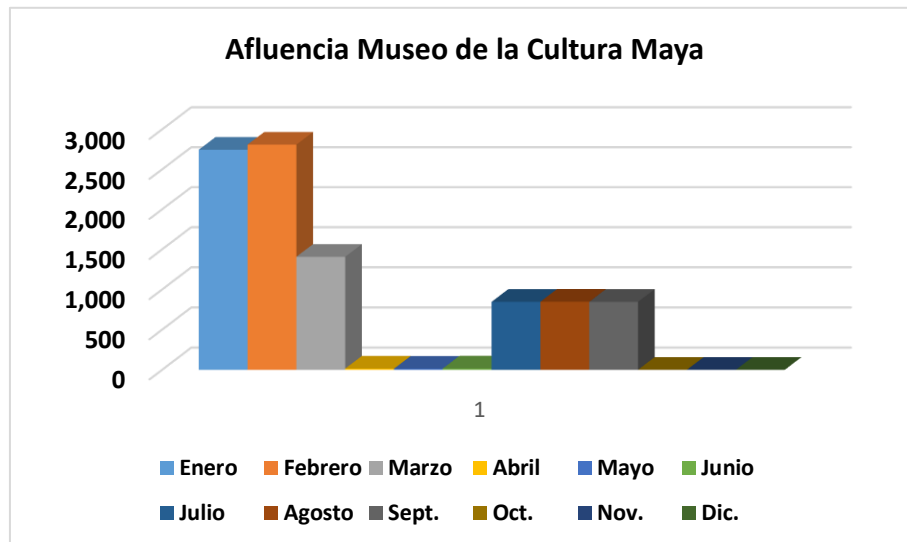


H. AYUNTAMIENTO DE OTHON P. BLANCO
DIRECCION DE DESARROLLO TURISTICO
2018-2021

Estudiantes sensibilizados													
Indicador	Enero	Febrero	Marzo	Abril	Mayo	Junio	Julio	Agosto	Sept.	Oct.	Nov.	Dic.	Total
% Ocupación Hotelera – Chetumal	43.49%	39.51%	31.74%	0%	0%	4.43%	9.73%	12%	17.52%	20.43%	20.00%	25.46%	Asociación de Hoteles y Servicios Turísticos del Centro y Sur de Quintana Roo y Prestadores de Servicios.
Arribos y Salidas - Terminal Marítima Filiberto Sabido Padilla	2,678	2,211	951	0	0	0	0	0	0	0	0	0	Administración Portuaria Integral de Quintana Roo (APIQROO).
Afluencia del Museo del Faro	319	271	0	0	0	0	0	0	0	0	0	0	Administración Portuaria Integral de Quintana Roo (APIQROO).
% Ocupación Hotelera Mahahual	42.43%	34.25%	27.36%	16.50%	0	17.00%	11.72%	14.67%	24.61%	29.79%	26.79%	64.88%	Dirección de Desarrollo Turístico Municipal (DDTM).
Afluencia Maqueta Payo Obispo	468	413	306	0	23	30	2,107	2,107	2,107	----	----	---	Instituto de la Cultura y las Artes (ICA).
Afluencia Museo de la Ciudad	792	285	190	6	11	13	698	697	698	----	----	---	Instituto de la Cultura y las Artes (ICA).
Afluencia Museo de la Cultura Maya	2,745	2,809	1,407	15	13	16	846	848	846	----	----	---	Instituto de la Cultura y las Artes (ICA).

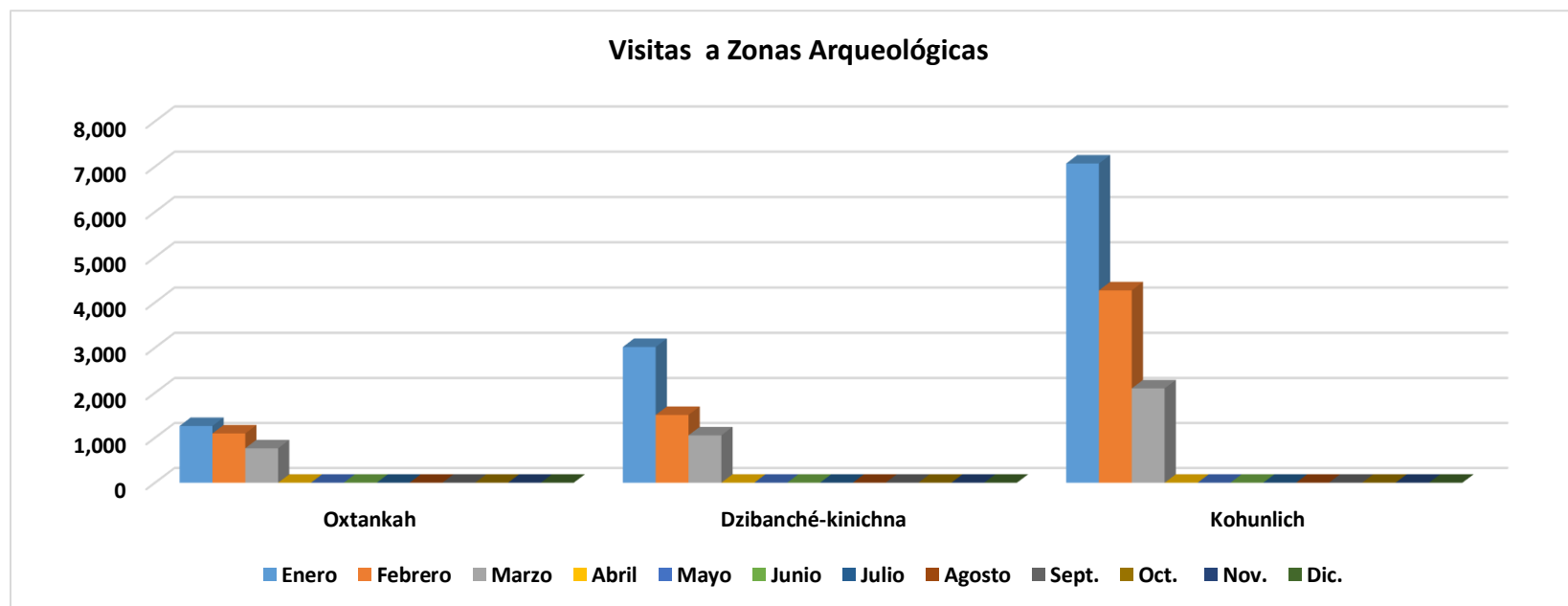






Visitas a Zonas Arqueológicas													
Zona Arqueológica	Enero	Febrero	Marzo	Abril	Mayo	Junio	Julio	Agosto	Sept.	Oct.	Nov.	Dic.	Total
Oxtankah	1,264	1,097	767	0	0	0	0	0	0	0	0	0	3,128
Dzibanché-kinichna	3,017	1,509	1,055	0	0	0	0	0	0	0	0	0	5,581
Kohunlich	7,070	4,267	2,100	0	0	0	0	0	0	0	0	0	13,437

Fuente: INAH.



Arribos y salidas de pasajeros del Aeropuerto de Chetumal																																					
Aerolínea	Enero			Febrero			Marzo			Abril			Mayo			Junio			Julio			Agosto			Septiembre			Octubre			Noviembre			Diciembre			
	Vuelos	Arribo	Salida	Vuelos	Arribo	Salida	Vuelos	Arribo	Salida	Vuelos	Arribo	Salida	Vuelos	Arribo	Salida	Vuelos	Arribo	Salida	Vuelos	Arribo	Salida	Vuelos	Arribo	Salida	Vuelos	Arribo	Salida	Vuelos	Arribo	Salida	Vuelos	Arribo	Salida				
Volaris	70	5,018	5,138	66	4,606	4,599	62	3,914	4,369	6	117	315	0	0	0	26	1,319	1,016	34	2,607	2,552	76	4,782	4,739	66	5,202	5,111	72	5,903	5,837	84	6,706	6,711	80	6,037	5,990	
Interjet	124	8,734	9,342	114	8,309	8,291	86	5,684	5,878	0	0	0	0	0	0	10	220	288	0	0	0	0	0	0	0	0	0	0	0	0	0	0	0	0	0	0	
Aeroméxico	0	0	0	0	0	0	0	0	0	0	0	0	0	0	0	0	0	0	0	0	0	0	0	0	0	0	0	0	0	0	0	0	0	46	1,996	1,687	
Viva aerobús	0	0	0	0	0	0	0	0	0	0	0	0	0	0	0	0	0	0	0	0	0	0	0	0	0	0	0	0	0	0	0	22	1,338	1,065	38	2,476	1,951
Totales	194	13,752	14,480	180	12,915	12,890	148	9,598	10,247	6	117	315	0	0	0	36	1,539	1,304	34	2,607	2,552	76	4,782	4,739	66	5,202	5,111	72	5,903	5,837	106	8,044	7,776	164	10,509	9,628	

Fuente: Aeropuerto Internacional de Chetumal.

