



TESORERÍA MUNICIPAL

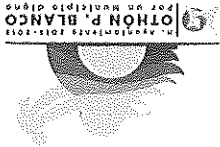


M. Ayuntamiento 2016-2018
OTHÓN P. BLANCO
POR UN MUNICIPIO digno



ESTADO FINANCIERO CORRESPONDIENTE AL MES DE MAYO DEL 2017

NORMAS EMITIDAS POR EL CONSEJO NACIONAL DE
ARMONIZACIÓN CONTABLE



MUNICIPIO DE OTHÓN P. BLANCO
TESORERÍA MUNICIPAL

ESTADO DE ORIGEN Y APLICACIÓN DE RECURSOS DEL 1 DE ENERO AL 31 DE MAYO DEL 2017



INGRESOS

IMPUESTOS	25,227,865.45
CONTRIBUCIONES DE MEJORAS	9,811.76
DERECHOS	44,400,235.57
PRODUCTOS	3,702,924.43
APROVECHAMIENTOS	1,838,894.24
INGRESOS POR VENTAS DE BIENES Y SERVICIOS	209,664.08
PARTICIPACIONES, APORT, TRANSF, ASIGN, SUBS Y AYDS	292,115,041.06
TRANSFERENCIAS, ASIGNACIONES, SUBSIDIOS Y OTRAS AY	15,327,699.00
OTROS INGRESOS Y BENEFICIOS	622,397.03
TOTAL INGRESOS	383,554,532.62

OTROS RECURSOS

CAJA Y BANCOS AL 1 DE ENERO DEL 2017	31,094,114.56
Aportación Municipal	1,659,169.01
Aportación Federal	9,570.98
BANCOS Y FONDOS AL 1 DE ENERO DEL 2017	1,688,739.99
FISM	1,384,610.73
FORTAMUN	5,003,004.80
FORTAFIN	-
BANCOS FONDOS RAMO 33 AL 1 DE ENERO DEL 2017	6,387,615.53
Apoyo a la Producción	0.72
BANCOS FONDOS FEDERALES AL 1 DE ENERO DEL 2017	0.72
TOTAL INGRESOS	383,554,532.62

ING. LUIS ALFONSO TORRES LLANES
PRESIDENTE MUNICIPAL

[Handwritten signature and stamp]

EGRESOS

SERVICIOS PERSONALES	129,764,619.35
MATERIALES Y SUMINISTROS	26,715,050.08
SERVICIOS GENERALES	47,513,138.34
BIENES MUEBLES E INMUEBLES	3,601,092.55
INVERSIÓN PÚBLICA	8,000,000.00
TRANSFERENCIAS, ASIGNACIONES, SUBSIDIOS Y OTRAS AY	5,916,712.49
AYUDAS SOCIALES	4,652,117.24
DEUDA PÚBLICA	15,996,723.22
TOTAL EGRESOS	242,159,453.27

DESTINO DE RECURSO

CAJA Y BANCOS DEL 1 DE ENERO AL 31 DE MAYO DEL 2017	146,967,596.78
Aportación Municipal	111.77
Aportación Federal	9,329.76
BANCOS Y FONDOS DEL 1 DE ENERO AL 31 DE MAYO DEL 2017	9,441.53
FISM	1,424,602.68
FORTAMUN	8,153.17
FORTAFIN	7,006,903.09
BANCOS FONDOS RAMO 33 DEL 1 DE ENERO AL 31 DE MAYO DEL 2017	8,439,658.94
Apoyo a la Producción	0.72
BANCOS FONDOS FEDERALES DEL 1 DE ENERO AL 31 DE MAYO DEL 2017	0.72
TOTAL EGRESOS	141,395,079.35

L. C. MA. LUISA ALCÉRREA MANZANERO
TESORERA MUNICIPAL

[Handwritten signature]

LIC. MARCELA ROJAS LÓPEZ
SINDICA MUNICIPAL

[Handwritten signature]

383,554,532.62



MUNICIPIO DE OTHÓN P. BLANCO
TESORERÍA MUNICIPAL


ESTADO DE ORIGEN Y APLICACIÓN DE RECURSOS DEL 1 AL 31 DE MAYO DEL 2017




EGRESOS		INGRESOS	
TOTAL EGRESOS		TOTAL INGRESOS	
49,386,084.58		71,040,333.55	
SERVICIOS PERSONALES	28,712,867.34	IMPUESTOS	4,296,159.90
MATERIALES Y SUMINISTROS	5,865,140.35	CONTRIBUCIONES DE MEJORAS	6,811.76
SERVICIOS GENERALES	7,923,567.21	DERECHOS	538,398.75
BIENES MUEBLES E INMUEBLES	308,197.38	APROVECHAMIENTOS	609,401.77
INVERSIÓN PÚBLICA	401,996.65	INGRESOS POR VENTAS DE BIENES Y SERVICIOS	33,708.00
AYUDAS SOCIALES	394,939.59	PARTICIPACIONES, APORT, TRANSF, ASIGN, SUBS Y AYDS	58,637,098.87
DEUDA PÚBLICA	5,517,099.26	TRANSFERENCIAS, ASIGNACIONES, SUBSIDIOS Y OTRAS AY	4,327,699.00
		OTROS INGRESOS Y BENEFICIOS	183,331.56

EFFECTIVO Y EQUIVALENTES		EFFECTIVO Y EQUIVALENTES	
148,987,696.78	CAJA Y BANCOS DEL 1 AL 31 DE MAYO DEL 2017	131,713,934.15	CAJA Y BANCOS AL 1 DE MAYO DEL 2017
111.77	Aportación Municipal	111.77	Aportación Municipal
9,329.76	Aportación Federal	9,329.68	Aportación Federal
9,441.53	BANCOS Y FONDOS DEL 1 AL 31 DE MAYO DEL 2017	9,441.45	BANCOS Y FONDOS AL 1 MAYO DEL 2017
1,424,602.68	FISM	1,394,281.78	FISM
8,153.17	FORTAMUN	4,247.80	FORTAMUN
7,006,903.09	FORTAFIN	7,320,670.01	FORTAFIN
8,439,658.94	BANCOS FONDOS RAMO 33 DEL 1 AL 31 DE MAYO DEL 2017	8,719,179.59	BANCOS FONDOS RAMO 33 AL 1 DE MAYO DEL 2017
0.72	Apoyo a la Producción	0.72	Apoyo a la Producción
21,654,248.97	BANCOS FONDOS FEDERALES DEL 1 AL 31 DE MAYO DEL 2017	21,654,248.97	BANCOS FONDOS FEDERALES AL 1 DE MAYO DEL 2017
71,040,333.55	DESTINO DE RECURSO	71,040,333.55	DESTINO DE RECURSO


ING. LUIS ALFONSO TORRES LLANES
PRESIDENTE MUNICIPAL



L. C. MA. LUIS ALFRECA MANZANERO
TESORERA MUNICIPAL



LIC. MARCELA ROJAS LÓPEZ
SINDICA MUNICIPAL



71,040,333.55

71,040,333.55

ACTIVO

ACTIVO

ACTIVO CIRCULANTE

EFFECTIVOS Y EQUIVALENTES 155,416,697.97
DERECHOS A RECIBIR EFECTIVO .. 21,347,608.96
DERECHOS A RECIBIR BIENES O S. 10,176,844.51
ALMACENES 619,639.71

Total ACTIVO CIRCULANTE 187,560,791.15

ACTIVO NO CIRCULANTE

DERECHOS A RECIBIR EFECTIVO .. 18,259,195.92
BIENES INMUEBLES, INFRAESTR., .. 211,448,967.04
BIENES MUEBLES 132,566,175.49
ACTIVOS INTANGIBLES 4,149,602.07

Total ACTIVO NO CIRCULANTE 366,423,940.52

Total ACTIVO 553,984,731.67

SUMA DEL ACTIVO

553,984,731.67

PASIVO

PASIVO

PASIVO CIRCULANTE

CUENTAS POR PAGAR A CORTO P. 129,006,601.68
PORCIÓN A CORTO PLAZO DE LA .. 3,927,683.89
FDOS Y BIENES DE TROS EN GAR. 1,233,242.20
OTROS PASIVOS A CORTO PLAZO 564,459.94

Total PASIVO CIRCULANTE 134,731,987.71

PASIVO NO CIRCULANTE

DEUDA PÚBLICA A LARGO PLAZO 433,858,508.50
FDOS Y BIENES DE 3ROS EN GARA. 280,000.00

Total PASIVO NO CIRCULANTE 434,138,508.50

Total PASIVO 568,870,496.21

SUMA DEL PASIVO

568,870,496.21

CAPITAL

HACIENDA PÚBLICA/PATRIMONIO

HACIENDA PÚBLICA/PATRIMONI..

APORTACIONES 3,601,092.55

ACTUALIZACIÓN DE HACIENDA PÚ. 344,800,501.20

Total HACIENDA PÚBLICA/PATRIM. 348,401,593.75

HACIENDA PÚBLICA/PATRIMONI..

553,984,731.67

RESULTADOS DE EJERCICIOS ANT. -506,770,839.63
RECTIFICACIONES DE RESULTAD. 2,088,401.99

Total HACIENDA PÚBLICA/PATRIM. -504,682,437.64

Total HACIENDA PÚBLICA/PATRIM. -156,280,843.89

Utilidad o Pérdida del Ejercicio 141,395,079.35

SUMA DEL CAPITAL

-14,885,764.54

SUMA DEL PASIVO Y CAPITAL

553,984,731.67

Cuenta	Nombre	Saldos Iniciales		Cargos	Abonos	Saldos Actuales	
		Deudor	Acreedor			Deudor	Acreedor
1-11-111-0000-000..	EFFECTIVOS Y EQUIVALEN..	140,442,555.91		291,341,977.27	276,367,835.21	155,416,697.97	
1-11-112-0000-000..	DERECHOS A RECIBIR EF..	16,124,258.74		25,463,286.90	20,239,936.68	21,347,608.96	
1-11-113-0000-000..	DERECHOS A RECIBIR BIE..	4,024,977.88		6,311,644.44	159,777.81	10,176,844.51	
1-11-115-0000-000..	ALMACENES	289,361.11		506,110.61	175,832.01	619,639.71	
1-11-116-0000-000..	ESTIMACION POR PERDID..	0.00		0.00	0.00	0.00	
1-11-119-0000-000..	OTROS ACTIVOS CIRCUL..	0.00		0.00	0.00	0.00	
1-12-122-0000-000..	DERECHOS A RECIBIR EF..	18,190,778.93		68,416.99	0.00	18,259,195.92	
1-12-123-0000-000..	BIENES INMUEBLES, INFR..	211,448,967.04		0.00	0.00	211,448,967.04	
1-12-124-0000-000..	BIENES MUEBLES	132,257,978.11		308,197.38	0.00	132,566,175.49	
1-12-125-0000-000..	ACTIVOS INTANGIBLES	4,149,602.07		0.00	0.00	4,149,602.07	
1-12-126-0000-000..	DEPRECIACION, DETERIO..	0.00		0.00	0.00	0.00	
1-12-127-0000-000..	ACTIVOS DIFERIDOS	0.00		0.00	0.00	0.00	
1-12-128-0000-000..	ESTIMACION POR PERDID..	0.00		0.00	0.00	0.00	
1-12-129-0000-000..	OTROS ACTIVOS NO CIRC..	0.00		0.00	0.00	0.00	
2-21-211-0000-000..	CUENTAS POR PAGAR A ..	123,979,157.60		6,627,912.66	11,655,356.74	129,006,601.68	
2-21-212-0000-000..	DOCUMENTOS POR PAGA..	0.00		0.00	0.00	0.00	
2-21-213-0000-000..	PORCION A CORTO PLAZ..	4,084,657.89		156,974.00	0.00	3,927,683.89	
2-21-215-0000-000..	PASIVOS DIFERIDOS A CO..	992,567.00		0.00	0.00	992,567.00	
2-21-216-0000-000..	FDOS Y BIENES DE TROS ..	0.00		0.00	240,675.20	1,233,242.20	
2-21-217-0000-000..	PROVISIONES A CORTO P..	0.00		0.00	0.00	0.00	
2-21-219-0000-000..	OTROS PASIVOS A CORT..	724,369.30		1,904,757.06	1,744,847.70	564,459.94	
2-22-221-0000-000..	CUENTAS POR PAGAR A ..	0.00		0.00	0.00	0.00	
2-22-222-0000-000..	DOCUMENTOS POR PAGA..	0.00		0.00	0.00	0.00	
2-22-223-0000-000..	DEUDA PUBLICA A LARG..	434,150,180.01		291,671.51	0.00	433,858,508.50	
2-22-225-0000-000..	FDOS Y BIENES DE 3ROS ..	280,000.00		0.00	0.00	280,000.00	
3-31-311-0000-000..	APORTACIONES	3,292,895.17		0.00	308,197.38	3,601,092.55	
3-31-313-0000-000..	ACTUALIZACION DE HACI..	344,800,501.20		0.00	0.00	344,800,501.20	
3-32-321-0000-000..	RESULTADOS DEL EJERC..	0.00		0.00	0.00	0.00	
3-32-322-0000-000..	RESULTADOS DE EJERCI..	-506,770,839.6..		0.00	0.00	-506,770,839.6..	
3-32-323-0000-000..	REVALUOS	0.00		0.00	0.00	0.00	
3-32-324-0000-000..	RESERVAS	0.00		0.00	0.00	0.00	
3-32-325-0000-000..	RECTIFICACIONES DE RE..	1,654,160.87		0.00	0.00	1,654,160.87	
4-41-411-0000-000..	IMPUESTOS	20,931,705.55		18,760.00	453,001.12	2,088,401.99	
4-41-413-0000-000..	CONTRIBUCIONES DE ME..	3,000.00		0.00	4,296,159.90	25,227,865.45	
4-41-414-0000-000..	DERECHOS	39,992,511.63		362,495.00	6,811.76	9,811.76	
4-41-415-0000-000..	PRODUCTOS DE TIPO CO..	3,164,525.68		0.00	4,770,218.94	44,400,235.57	
4-41-416-0000-000..	APROVECHAMIENTOS DE ..	1,329,492.47		0.00	538,398.75	3,702,924.43	
4-41-417-0000-000..	INGRESOS POR VENTA D..	175,956.08		0.00	609,401.77	1,938,894.24	
4-42-421-0000-000..	INGRESOS NO COMPREN..	0.00		0.00	33,708.00	209,664.08	
4-42-422-0000-000..	PARTICIPACIONES Y APO..	235,477,942.19		0.00	0.00	235,477,942.19	
4-42-423-0000-000..	TRANSFERENCIAS, ASIGN..	11,000,000.00		0.00	56,637,098.87	292,115,041.06	
4-43-431-0000-000..	INGRESOS FINANCIEROS	438,300.66		0.00	4,327,699.00	15,327,699.00	
4-43-439-0000-000..	OTROS INGRESOS Y BEN..	764.81		0.00	168,331.56	606,632.22	
5-51-511-0000-000..	SERVICIOS PERSONALES	101,051,752.01		28,712,867.34	15,000.00	15,764.81	
5-51-512-0000-000..	MATERIALES Y SUMINIST..	20,849,909.73		5,865,140.35	0.00	129,764,619.35	
5-51-513-0000-000..	SERVICIOS GENERALES	39,589,571.13		7,923,567.21	0.00	26,715,050.08	
5-51-515-0000-000..	BIENES MUEBLES, INMUE..	3,292,895.17		308,197.38	0.00	47,513,138.34	
5-51-516-0000-000..	INVERSION PUBLICA	7,598,003.35		401,996.65	0.00	3,601,092.55	
5-52-522-0000-000..	TRANSFERENCIAS AL RE..	5,521,772.90		394,939.59	0.00	8,000,000.00	
5-52-524-0000-000..	AYUDAS SOCIALES	4,389,840.44		262,276.80	0.00	5,916,712.49	
9-91-911-0000-000..	AMORTIZACION DE LA DE..	977,830.54		156,974.00	0.00	4,652,117.24	
9-92-921-0000-000..	INTERESES DE LA DEUDA..	9,501,793.42		5,360,125.26	0.00	1,134,804.54	
9-93-931-0000-000..	COMISIONES DE LA DEUD..	0.00		0.00	0.00	14,861,918.68	
	Total cuentas no impres	0	0	0	0	0	0
	Sumas iguales:	719,701,848.48	382,748,288.40	382,748,288.40	796,144,184.94	796,144,184.94	

	Periodo	%	Acumulado	%
Ingresos				
INGRESOS Y OTROS BENEFICIOS				
INGRESOS DE GESTIÓN				
IMPUESTOS	4,296,159.90	6.05	25,227,865.45	6.58
CONTRIBUCIONES DE MEJORAS	6,811.76	0.01	9,811.76	0.00
DERECHOS	4,407,723.94	6.20	44,400,235.57	11.58
PRODUCTOS DE TIPO CORRIENTE	538,398.75	0.76	3,702,924.43	0.97
APROVECHAMIENTOS DE TIPO CORRIENTE	609,401.77	0.86	1,938,894.24	0.51
INGRESOS POR VENTA DE BIENES Y SERVICIOS	33,708.00	0.05	209,664.08	0.05
Total INGRESOS DE GESTIÓN	9,892,204.12	13.92	75,489,395.53	19.68
PARTICIPACIONES, APORT, TRANSF, ASIGN, SUBS Y AYDS				
PARTICIPACIONES Y APORTACIONES	56,637,098.87	79.73	292,115,041.06	76.16
TRANSFERENCIAS	4,327,699.00	6.09	15,327,699.00	4.00
Total PARTICIPACIONES	60,964,797.87	85.82	307,442,740.06	80.16
OTROS INGRESOS Y BENEFICIOS				
INGRESOS FINANCIEROS	168,331.56	0.24	606,632.22	0.16
OTROS INGRESOS Y BENEFICIOS VARIOS	15,000.00	0.02	15,764.81	0.00
Total OTROS INGRESOS Y BENEFICIOS	183,331.56	0.26	622,397.03	0.16
Total INGRESOS Y OTROS BENEFICIOS	71,040,333.55	100.00	383,554,532.62	100.00
Total Ingresos	71,040,333.55	100.00	383,554,532.62	100.00
Egresos				
GASTOS Y OTRAS PERDIDAS				
GASTOS DE FUNCIONAMIENTO				
SERVICIOS PERSONALES	28,712,867.34	40.42	129,764,619.35	33.83
MATERIALES Y SUMINISTROS	5,865,140.35	8.26	26,715,050.08	6.97
SERVICIOS GENERALES	7,923,567.21	11.15	47,513,138.34	12.39
BIENES MUEBLES	308,197.38	0.43	3,601,092.55	0.94
INVERSION PUBLICA	401,996.65	0.57	8,000,000.00	2.09
Total GASTOS DE FUNCIONAMIENTO	43,211,768.93	60.83	215,593,900.32	56.21
TRANSFERENCIAS, ASIGNACIONES, SUBSIDIOS Y OTRAS AY				
TRANSFERENCIAS AL RESTO DEL SECTOR PUBL..	394,939.59	0.56	5,916,712.49	1.54
AYUDAS SOCIALES	262,276.80	0.37	4,652,117.24	1.21
Total TRANSFERENCIAS	657,216.39	0.93	10,568,829.73	2.76
Total GASTOS Y OTRAS PERDIDAS	43,868,985.32	61.75	226,162,730.05	58.96
DEUDA PUBLICA				
AMORTIZACIÓN DE LA DEUDA PÚBLICA				
AMORTIZACIÓN DE LA DEUDA INTERNA CON INS..	156,974.00	0.22	1,134,804.54	0.30
Total AMORTIZACIÓN DE LA DEUDA PÚBLICA	156,974.00	0.22	1,134,804.54	0.30
INTERESES DE LA DEUDA PÚBLICA				
INTERESES DE LA DEUDA INTERNA CON INSTITU..	5,360,125.26	7.55	14,861,918.68	3.87
Total INTERESES DE LA DEUDA PÚBLICA	5,360,125.26	7.55	14,861,918.68	3.87
COMISIONES DE LA DEUDA PÚBLICA				
Total COMISIONES DE LA DEUDA PÚBLICA	0.00	0.00	0.00	0.00
Total DEUDA PUBLICA	5,517,099.26	7.77	15,996,723.22	4.17
Total Egresos	49,386,084.58	69.52	242,159,453.27	63.14

	Periodo	%	Acumulado	%
<i>Utilidad (o Pérdida)</i>	21,654,248.97	30.48	141,395,079.35	36.86



MUNICIPIO DE OTHÓN P. BLANCO
TESORERÍA MUNICIPAL

ESTADO DE AVANCE PRESUPUESTAL DEL 1 DE ENERO AL 31 DE MAYO DEL 2017

CONCEPTO	PRESUPUESTO 2017	PERIODO	%	ACUMULADO	%	POR INGRESAR O POR EJERCER	% DE AVANCE
----------	------------------	---------	---	-----------	---	----------------------------	-------------

INGRESOS	93,272,327.00	4,296,159.90	5.71%	25,227,866.46	6.33%	68,044,461.55	27.05%
IMPUESTOS							
CONTRIBUCIONES DE MEJORAS	-	6,811.76	0.01%	9,811.76	0.00%	-	0.00%
DERECHOS	66,686,642.00	4,407,723.94	5.86%	44,400,236.57	11.14%	21,286,306.43	67.59%
PRODUCTOS	7,490,048.00	638,398.75	0.72%	3,702,924.43	0.93%	3,787,123.57	49.44%
APROVECHAMIENTOS	7,437,302.00	609,401.77	0.81%	1,938,894.24	0.49%	5,498,407.76	26.07%
INGRESOS POR VENTAS DE BIENES Y SERVICIOS	843,949.00	33,708.00	0.04%	209,664.08	0.05%	634,284.92	24.84%
PARTICIPACIONES, APORT, TRANSF, ASIGN, SUBS Y AYDS	667,349,668.00	56,637,098.87	75.32%	292,116,041.06	73.27%	275,234,626.94	51.49%
TRANSFERENCIAS, ASIGNACIONES, SUBSIDIOS Y OTRAS A	2,000,000.00	8,479,699.00	11.28%	30,479,699.00	7.64%	28,479,699.00	1523.98%
OTROS INGRESOS Y BENEFICIOS	527,468.00	183,331.56	0.24%	622,397.03	0.16%	94,929.03	118.00%
TOTAL INGRESOS	744,607,304.00	76,192,333.66	100.00%	399,706,632.62	100.00%	346,900,771.38	63.66%

EGRESOS	357,693,500.00	28,712,867.34	58.14%	129,764,619.35	53.58%	227,928,880.65	36.28%
SERVICIOS PERSONALES							
MATERIALES Y SUMINISTROS	49,485,000.00	5,865,140.35	11.88%	26,716,060.08	11.03%	22,769,949.92	53.99%
SERVICIOS GENERALES	96,904,000.00	7,923,567.21	16.04%	47,513,138.34	19.62%	48,390,861.66	49.54%
BIENES MUEBLES, INMUEBLES E INTANGIBLES	9,050,000.00	308,197.38	0.62%	3,601,092.55	1.49%	5,448,907.46	39.79%
INVERSIÓN PÚBLICA	153,673,919.00	401,996.65	0.81%	8,000,000.00	3.30%	145,873,919.00	5.20%
TRANSFERENCIAS, ASIGNACIONES, SUBSIDIOS Y OTRAS A	16,750,000.00	394,939.69	0.80%	5,916,712.49	2.44%	10,833,287.51	35.32%
AYUDAS SOCIALES	11,325,000.00	262,278.80	0.53%	4,652,117.24	1.92%	6,672,882.76	41.08%
DEUDA PÚBLICA	50,525,885.00	5,617,099.26	11.17%	15,996,723.22	6.61%	34,529,161.78	31.66%
TOTAL EGRESOS	744,607,304.00	49,386,084.68	100.00%	242,159,453.27	100.00%	602,447,860.73	32.52%


UTILIDAD (O PERDIDA)	-	26,806,248.97	-	156,547,079.35	-	(156,547,079.35)	-
----------------------	---	---------------	---	----------------	---	------------------	---



MUNICIPIO DE OTHÓN P. BLANCO

TESORERÍA MUNICIPAL

ESTADO DE AVANCE PRESUPUESTAL DEL 1 DE ENERO AL 31 DE MAYO DEL 2017



CONCEPTO	ENERO	FEBRERO	MARZO	ABRIL	MAYO	TOTAL
----------	-------	---------	-------	-------	------	-------

INGRESOS	ENERO	FEBRERO	MARZO	ABRIL	MAYO	TOTAL
IMPUESTOS	9,703,206.42	3,796,165.89	3,862,097.07	3,570,236.17	4,296,159.90	25,227,865.45
CONTRIBUCIONES DE MEJORAS	3,000.00	-	-	-	6,811.76	9,811.76
DERECHOS	9,016,088.30	12,244,526.85	10,316,541.00	8,415,355.48	4,407,723.94	44,400,235.57
PRODUCTOS	697,342.42	776,813.95	1,192,336.48	498,032.83	538,398.75	3,702,924.43
APROVECHAMIENTOS	328,035.27	174,313.91	310,573.69	516,569.60	609,401.77	1,938,894.24
INGRESOS POR VENTAS DE BIENES Y SERVICIOS	34,494.96	29,597.52	28,567.00	83,296.60	33,708.00	209,664.08
PARTICIPACIONES, APORT, TRANSF, ASIGN, SUBS Y AYDS	50,326,960.40	71,962,810.43	58,495,005.49	54,693,165.87	56,637,098.87	292,115,041.06
TRANSFERENCIAS, ASIGNACIONES, SUBSIDIOS Y OTRAS AY	-	9,000,000.00	2,000,000.00	-	4,327,699.00	15,327,699.00
LOTOS INGRESOS Y BENEFICIOS	82,563.81	120,498.59	125,515.57	110,487.50	183,331.56	622,397.03
TOTAL INGRESOS	70,191,691.58	98,104,727.14	76,330,636.30	67,887,144.05	71,040,333.55	383,554,532.62

EGRESOS	ENERO	FEBRERO	MARZO	ABRIL	MAYO	TOTAL
SERVICIOS PERSONALES	15,235,009.84	27,684,717.94	30,506,500.82	27,625,523.41	28,712,867.34	129,764,619.35
MATERIALES Y SUMINISTROS	2,391,991.04	4,866,903.25	6,339,078.35	7,251,937.09	5,865,140.35	26,715,050.08
SERVICIOS GENERALES	3,651,971.47	16,198,384.47	10,490,676.48	9,248,538.71	7,923,567.21	47,513,138.34
BIENES MUEBLES, INMUEBLES E INTANGIBLES	458,360.33	2,180,797.27	479,380.94	174,356.63	308,197.38	3,601,092.55
INVERSIÓN PÚBLICA	-	-	1,029,864.91	6,568,138.44	401,996.65	8,000,000.00
TRANSFERENCIAS, ASIGNACIONES, SUBSIDIOS Y OTRAS AY	334,014.00	383,014.00	338,559.00	4,466,185.90	394,939.59	5,916,712.49
AYUDAS SOCIALES	1,846,930.30	1,556,738.55	677,946.25	308,225.34	262,276.80	4,652,117.24
DEUDA PÚBLICA	2,353,279.85	4,399,219.16	3,727,124.95	-	5,517,099.26	15,996,723.22
TOTAL EGRESOS	26,271,556.83	57,269,774.64	53,589,131.70	55,642,905.52	49,386,084.58	242,159,453.27

SUPERÁVIT Y/O (DÉFICIT)	43,920,134.75	40,834,952.50	22,741,504.60	12,244,238.53	21,654,248.97	141,395,079.35
-------------------------	---------------	---------------	---------------	---------------	---------------	----------------

H. AYUNTAMIENTO DE OTHON P. BLANCO

ESTADO DE LA DEUDA PUBLICA AL 31 DE MAYO DE 2017
CIFRAS EN PESOS

OTHO P. BLANCO
AYUNTAMIENTO MUNICIPAL

NUMERO DE CREDITO	INSTITUCION BANCARIA	PLAZO AÑOS	IMPORTE		AMORTIZACION DE CAPITAL		INTERESES DEL MES ACUMULADOS	SALDO DE CAPITAL POR PAGAR
			CONTRATADO	DISPUESTO	IMPORTE MENSUAL	IMPORTE ACUMULADO		
RUOE/339/2 011	INVERSION PUBLICA PRODUCTIVA	20 AÑOS	130,000,000.00	130,000,000.00	288,887.23	11,526,358.20	751,290.80	118,473,641.80
	VIGENCIA: FEBRERO 2011-FEBRERO 2031							
	TOTAL DEUDA							118,473,641.80

C.P. VERONICA DEL PILAR ZAVALA PEREZ
DIRECTOR DE CONTABILIDAD Y CUENTA PUBLICA

L.C. MARIA EUISA ALCERRECA MANZANERO
TESORERA MUNICIPAL



H. AYUNTAMIENTO DE OTHON P. BLANCO
 ESTADO DE LA DEUDA PUBLICA AL 31 DE MAYO DE 2017
 CIFRAS EN PESOS

NUMERO DE CREDITO	INSTITUCION BANCARIA	PLAZO	IMPORTE		AMORTIZACION DE CAPITAL	INTERESES	SALDO DE CAPITAL POR PAGAR
			CONTRATADO	DISPUESTO			
412213	BANCO INTERACCIONES, S.A.	20 AÑOS	320,000,000.00	320,000,000.00	156,974.00	393,124.00	319,606,876.00
	VIGENCIA					5,360,125.26	
	18 DE FEBRERO DE 2015 AL 17 DE FEBRERO DE 2035					54,721,096.69	
	INVERSION PUBLICA PRODUCTIVA						
TOTAL DEUDA							

C.P. VERÓNICA DEL PILAR ZAVALA PÉREZ
 DIRECTOR DE CONTABILIDAD Y CUENTA PÚBLICA

L.C. MARIA LUISA ALCERRÉCA MANZANERO
 TESORERA MUNICIPAL