






MUNICIPIO DE OTHON P. BLANCO
Estado Analítico del Ejercicio del Presupuesto de Egresos
Clasificación Funcional (Finalidad y Función)
Del 01 de Enero al 31 de Diciembre de 2023

Concepto	Egresos					
	Aprobado	Ampliaciones/ (Reducciones)	Modificado	Devengado	Pagado	Subejercicio
	1	2	3 = (1 + 2)	4	5	6 = (3 - 4)
Gobierno						
Legislación	573,533,774.43	36,154,876.23	609,688,650.66	602,642,497.13	586,843,100.27	7,046,153.63
Justicia	200,535,135.35	7,422,549.94	207,957,685.29	207,435,808.68	205,240,512.07	521,876.61
Coordinación de la Política de Gobierno	0.00	0.00	0.00	0.00	0.00	0.00
Relaciones Exteriores	110,078,275.27	6,122,325.38	116,200,600.65	113,897,757.59	110,648,542.57	2,302,843.06
Asuntos Financieros y Hacendarios	0.00	0.00	0.00	0.00	0.00	0.00
Seguridad Nacional	69,651,660.44	21,508,079.19	91,159,739.63	89,982,954.24	84,686,135.35	1,176,785.39
Asuntos de Orden Público y de Seguridad Interior	0.00	0.00	0.00	0.00	0.00	0.00
Otros Servicios Generales	99,932,936.11	-3,335,097.46	96,597,838.65	94,527,032.75	92,128,704.42	2,070,805.90
	93,335,767.26	4,437,019.18	97,772,786.44	96,798,943.87	94,139,205.86	973,842.57
Desarrollo Social						
Protección Ambiental	542,503,809.21	53,711,664.82	596,215,474.03	572,056,292.96	425,483,805.17	24,159,181.07
Vivienda y Servicios a la Comunidad	0.00	0.00	0.00	0.00	0.00	0.00
Salud	446,285,421.33	46,438,364.59	492,723,785.92	469,650,451.25	326,912,575.47	23,073,334.67
Recreación, Cultura y Otras Manifestaciones Sociales	7,009,108.91	-76,110.98	6,932,997.93	6,898,986.31	6,665,883.46	34,011.62
Educación	32,508,866.03	10,699,986.50	43,208,852.53	43,059,657.41	42,164,309.13	149,195.12
Protección Social	5,744,541.33	-269,659.11	5,474,882.22	5,422,455.61	5,237,084.08	52,426.61
Otros Asuntos Sociales	19,691,734.57	-611,678.19	19,080,056.38	18,332,543.07	17,772,560.88	747,513.31
	31,264,137.04	-2,469,237.99	28,794,899.05	28,692,199.31	26,731,392.15	102,699.74
Desarrollo Económico						
Asuntos Económicos, Comerciales y Laborales en General	5,880,798.36	2,506,446.84	8,387,245.20	8,356,012.82	3,835,911.36	31,232.38
Agropecuaria, Silvicultura, Pesca y Caza	0.00	0.00	0.00	0.00	0.00	0.00
Combustibles y Energía	0.00	0.00	0.00	0.00	0.00	0.00
Minería, Manufacturas y Construcción	0.00	0.00	0.00	0.00	0.00	0.00
Transporte	0.00	0.00	0.00	0.00	0.00	0.00
Comunicaciones	0.00	0.00	0.00	0.00	0.00	0.00
Turismo	0.00	0.00	0.00	0.00	0.00	0.00
Ciencia, Tecnología e Innovación	5,880,798.36	2,506,446.84	8,387,245.20	8,356,012.82	3,835,911.36	31,232.38
Otras Industrias y Otros Asuntos Económicos	0.00	0.00	0.00	0.00	0.00	0.00
	0.00	0.00	0.00	0.00	0.00	0.00
Otras no Clasificadas en Funciones Anteriores						
Transacciones de la Deuda Pública / Costo Financiero de la Deuda	0.00	0.00	0.00	0.00	0.00	0.00
Transferencias, Participaciones y Aportaciones entre Diferentes Niveles y Ordenes de Gobierno	0.00	0.00	0.00	0.00	0.00	0.00
Saneamiento del Sistema Financiero	0.00	0.00	0.00	0.00	0.00	0.00
Adeudos de Ejercicios Fiscales Anteriores	0.00	0.00	0.00	0.00	0.00	0.00
	0.00	0.00	0.00	0.00	0.00	0.00
Total del Gasto	1,121,918,382.00	92,372,987.89	1,214,291,369.89	1,183,054,302.91	1,016,162,816.80	31,236,566.98

Bajo protesta de decir la verdad declaramos que los Estados Financieros y sus notas, son razonablemente correctos y son responsabilidad del emisor.


 Mtro. MIGUEL ZOGBY CHELUJÁ MARTÍNEZ
 TESORERO MUNICIPAL


 LIC. YENSUNNI IDALIA MARTÍNEZ HERNÁNDEZ
 PRESIDENTA MUNICIPAL


 MTRA. ALEJANDRA DEL ÁNGEL CARMONA
 SÍNDICO MUNICIPAL

