



CÉDULA DE AVANCE DE CUMPLIMIENTO DE LOS OBJETIVOS Y METAS

MUNICIPIO DE OTHÓN P. BLANCO

PERIODO QUE SE INFORMA: DEL 1 DE ENERO AL 30 DE SEPTIEMBRE DE 2025

1.1 Programa de Mejora Regulatoria para incentivar la inversión y reactivar la economía local Othón P. Blanco.

(A) NOMBRE DEL PROGRAMA PRESUPUESTARIO	(B) NOMBRE DEL MEDICADOR	(C) SENTIDO DEL MEDICADOR	(D) FRECUENCIA DE MEDICIÓN	META ANUAL PROGRAMADA	ACUMULADA SIN O SUPERAR LA	(E) METAS-AVANACE PROGRAMADO Y REALIZADO EN EL PERIODO				(F) AVANCE DE LA META PROGRAMADA		(G) JUSTIFICACIONES
						1er TRIM	2do TRIM	3er TRIM	4to TRIM	TRIM	ANUAL	
1.1.1 COMPONENTE Requisitos promedio de tramites y servicios disminuidos	L. FIN.- Contribuir al desarrollo y diversificación económica que propone el Plan Estatal de Desarrollo 2022-2028 y el Plan Nacional de Desarrollo 2024-2029 mediante acciones que favorezcan las condiciones económicas para el desarrollo de las empresas establecidas, el emprendimiento y la atracción de inversión compatible con las vocaciones productivas del municipio.	Ascendente	Trimestral	2%	NO	0	0	0	0	0,00%	0,00%	
				25%	NO	0	0	0	25%	0,00%	0,00%	
1.1.1.1 ACTIVIDAD. Actualización del inventario y diagnóstico de tramites y servicios.	Porcentaje de tramites y servicios que incorporaron TICs a partir del inventario y diagnóstico.	Ascendente	Anual	80%	8	0	0	0	0	0,00%	0,00%	
				75,00%	8	20%	20%	20%	20%	100,00%	75,00%	
1.1.1.2 ACTIVIDAD. Sesiones de la Consejo de Mejora Regulatoria	Porcentaje de Sesiones del Órgano Colegiado realizadas	Ascendente	Trimestral	2	8	0	0	0	0	0,00%	0,00%	
				0,00%	8	0	1	0	1	0,00%	0,00%	



**CÉDULA DE AVANCE DE CUMPLIMIENTO DE LOS OBJETIVOS Y METAS  
MUNICIPIO DE OTHÓN P. BLANCO**

**PERÍODO QUE SE INFORMA: DEL 1 DE ENERO AL 30 DE SEPTIEMBRE DE 2025**

**1.1 Programa de Mejora Regulatoria para incentivar la inversión y reactivar la economía local Othón P. Blanco.**

(a) NOMBRE DEL RESUMEN ASERATIVO	(b) NOMBRE DEL INDICADOR	(c) SENTIDO DEL INDICADOR	(d) FRECUENCIA DE MEDICIÓN	META ANUAL PROGRAMADA	PROGRAMADO Y REALIZADO EN EL PERÍODO				(f) AVANCE DE LA META PROGRAMADA		(g) JUSTIFICACIONES
					1er TRIM	2do TRIM	3er TRIM	4to TRIM	TOTM	ANUAL	
1.1.1.3 ACTIVIDAD: Actualización del marco normativo en las distintas áreas administrativas del municipio de CPB	Porcentaje de instrumentos jurídicos y normativos actualizados o creados que facilitan la mejora regulatoria	Ascendente	Trimestral	25%	100%	100%	100%	100%	100,00%	80,00%	
1.1.1.4 ACTIVIDAD: Sustitución y seguimiento a las quejas a través del órgano de protesta ciudadana atención	Porcentaje de quejas atendidas	Ascendente	Trimestral	80%	20%	20%	20%	20%	100,00%	75,00%	
1.1.1.5 ACTIVIDAD: Ventanilla única	Porcentaje de ventanilla creada	Ascendente	Trimestral	1	0	0	1	0	0,00%	0,00%	Este indicador tiene como meta anual el 1 (uno) en la implementación de la ventanilla Única, y en este trimestre se realizó 0 de 1 programación. En cuanto al porcentaje alcanzado (0 de 0), debido a las acciones de la unidad administrativa de la entidad para su implementación y el programa para el siguiente trimestre, se aprobó 028 las condiciones para formular para la aprobación.
1.1.1.6 ACTIVIDAD: Personal de ventanilla y calidad de cada entidad administrativas capacitado	Porcentaje de Personal de ventanilla y entes de apoyo capacitado en tema de Mejora Regulatoria	Ascendente	Trimestral	80%	20%	20%	20%	20%	100,00%	75,00%	

**ELABORADO:**

**REVYNWELDA CHAMFIDO**  
JEFE DE DEPARTAMENTO

**REVISADO:**

**MIRO MIJANGUEZ**  
DIRECTOR DE PLANEACIÓN MUNICIPAL

**AUTORIZADO:**

**YENSUANI IDALIA MARTÍNEZ HERNÁNDEZ**  
PRESIDENTA MUNICIPAL DE OTHÓN P. BLANCO



**CEDULA DE AVANCE DE CUMPLIMIENTO DE LOS OBJETIVOS Y METAS**  
**MUNICIPIO DE OÑÓN P. BLANCO**  
**PERIODO QUE SE INFORMA: DEL 1 DE ENERO AL 30 DE SEPTIEMBRE DE 2024**

(A) PROGRAMA PRESUPUESTARIO	(B) NOMBRE DEL INDICADOR	(C) NOMBRE DEL INDICADOR	(D) FRECUENCIA DE MEDICIÓN	(E) META ANUAL PROGRAMADA	ACUMULABLE (SI/NO)	(F) METAS ALCANZADAS					(G) JUSTIFICACIONES		
						PROGRAMADO Y REALIZADO EN EL PERIODO						PLAZAJES DE LA META PROGRAMADA	
						1er TRIM	2do TRIM	3er TRIM	4to TRIM	TOTAL		TRIM	ANUAL
2. FNL- Contribuir al desarrollo y diversificación económica que promueva el Plan Estatal de Desarrollo 2022-2028 y el Plan Nacional de Desarrollo 2024-2029 mediante acciones que favorezcan las condiciones económicas para el desarrollo de las empresas instaladas, el emprendimiento y la atracción de inversión compatible con las vocaciones productivas del municipio.	Porcentaje de empresas censadas del PB	Ascendente	Trimestral	2%	NO	0	0	0	0	0	0.00%	0.00%	
						0	0	0	0	0	0.00%	0.00%	
2.1 PROPÓSITO.- El municipio del Oñón P. Blanco diversifica su actividad económica al aprovechar las ubicaciones geográficas como punto estratégico de desarrollo.	Incremento porcentual en la apertura de las empresas dentro del comercio al por menor y alimentos y bebidas al por menor.	Ascendente	Anual	2%	SI	0	0	0	0	0	0.00%	0.00%	
						0	0	0	0	0	0.00%	0.00%	
2.1.1 COMPONENTE.- Espacio para la comercialización sustentables	Porcentaje de espacios instrumentados	Ascendente	Trimestral	3	SI	3	0	0	0	0	0.00%	100.00%	
						3	0	0	0	0	0.00%	100.00%	
2.1.1.1 ACTIVIDAD.- inscripción y vinculación de artesanos y emprendedores en actividades instrumentadas	Porcentaje de artesanos y emprendedores participantes	Ascendente	Trimestral	60	NO	63	72	170			283.33%	51.61%	
						63	72	170			283.33%	51.61%	

la meta anual es de 60 emprendedores y artesanos en el padrón de 100 vinculados a las diversas actividades instrumentadas, en este tercer trimestre se captaron 170 participantes entre artesanos y emprendedores de los 60 que estaban programados para este período. Logrado una meta trimestral del 283,09%. En cobro a que se vincularon 110 emprendedores y artesanos a las actividades K-Pop Fest, Merienda y Taller Cuchillo "Copa Gobernador" los cuales no fueron organizados directamente por el Intmuj, pero su inclusión como espacio de participación contribuyó significativamente al aumento en el número de vinculaciones.

*[Handwritten signature]*

*[Handwritten signature]*

*[Handwritten signature]*



**CEDULA DE AVANCE DE CUMPLIMIENTO DE LOS OBJETIVOS Y METAS**  
**MUNICIPIO DE OTHÓN P. BLANCO**  
**PERIODO QUE SE INFORMA: DEL 1 DE ENERO AL 30 DE SEPTIEMBRE DE 2025**

**2.1 Programa Aprovechamiento de la ubicación geográfica estratégica para el fortalecimiento de las actividades productivas.**

ID META, METAS CON RESUMEN DESCRIPTIVO	INDICADOR DEL INDICADOR	METAS ANUALES PROGRAMADAS	ACUMULADO EN EL PERIODO	METAS AVANZADAS				PROGRESO DE LA META PROGRAMADA	JUSTIFICACIONES
				1er TRIM	2do TRIM	3er TRIM	4to TRIM		
2.1.1.2. ACTIVIDAD.- Difusión de eventos	Porcentaje de Eventos difundidos	23	SI	6	10	15		250.00%	186.52%
2.1.1.3. ACTIVIDAD.- realización de eventos en espacios estratégicos para la comercialización de bienes y servicios	Porcentaje de Eventos Realizados en espacios estratégicos	23	SI	5	7	11		133.33%	86.96%

REYNALDO  
 REYNALDO CHARTPOOT  
 JEFE DE DEPARTAMENTO

OTHOÑO  
 MTRD. MARCELO JESUS FERRAZO ALBERDIZ  
 DIRECTOR DE PROMOCIÓN MUNICIPAL

AUTORIZADO  
 LIC. YENSERRI K. MARTINEZ HERNANDEZ  
 PRESIDENTA MUNICIPAL DE OTHÓN P. BLANCO

8



**CÉDULA DE AVANCE DE CUMPLIMIENTO DE LOS OBJETIVOS Y METAS  
MUNICIPIO DE OTHÓN P. BLANCO  
PERIODO QUE SE INFORMA DEL 01 DE ENERO AL 30 DE SEPTIEMBRE DE 2020**

**04 PROGRAMA PRESUPUESTARIO**

**3.1 Programa Innovación y Promoción Turística en Othón P. Blanco.**

I) ÍTEM O SUBÍTEM	II) NOMBRE DEL INDICADOR	III) SECTOR DEL INDICADOR	IV) FRECUENCIA DE MEDICIÓN	META ANUAL PROGRAMADA	ACUMULO DEL SEMESTRE	V) ÍTEM AVANCE					VI) AVANCE DE LA META PROGRAMADA		VII) OBSERVACIONES			
						PROGRAMADO Y REALIZADO EN EL PERIODO					SEÑALADO	ANUAL				
						1er TRIM	2do TRIM	3er TRIM	4to TRIM	DEL PERIODO						
3. FN. Contribuir al desarrollo y diversificación económica que impulse el Plan Estatal de Desarrollo 2022-2028 y el Plan Nacional de Desarrollo 2024-2029 mediante acciones que favorezcan las condiciones adecuadas para el desarrollo de las empresas establecidas, el emprendimiento y la atracción de inversión compatible con las relaciones productivas del municipio.	Porcentaje de crecimiento del PIB.	Ascendente	Trimestral	2%	NO	0	0	0	2%	0	0	0	0	0.00%	3.00%	
3.1 PROPOSITO: La actividad turística en Othón P. Blanco se desarrolla con un enfoque estratégico ascendente que permite aumentar el flujo de visitantes nacionales y extranjeros mediante la participación de los gobiernos municipal, estatal, federal y empresariales.	Porcentaje de visitantes ascendentes con emprendimientos respecto al año anterior.	Ascendente	Anual	1000000	NO	0	0	0	1000000	0	0	0	0	0.00%	0.00%	
3.1.1 COMPONENTE: Eventos turísticos potencializadores.	Porcentaje de eventos turísticos potencializados	Ascendente	Anual	8	NO	0	0	0	0	0	0	0	0	0.00%	100.00%	
ACTIVIDAD 3.1.1.1 Celebración de Conventos.	Porcentaje de conventos celebrados	Ascendente	Trimestral	2	SI	0	1	1	1	0	0	0	0	0.00%	50.00%	
ACTIVIDAD 3.1.1.2 Grabación y edición de videos turísticos.	Porcentaje de grabación y videos turísticos editados	Ascendente	Trimestral	22	SI	0	5	6	6	0	0	0	0	100.00%	90.91%	Cada indicador tiene como meta anual: grabación y edición de 22 videos turísticos. En este periodo se realizaron 6 videos turísticos de los que se tienen programados por lo que el porcentaje trimestral alcanzado fue del 100% (evento a que fueron realizadas 3 videos no programados con motivo de haber sido solicitados por el comité técnico empresarial de la Riviera del Othón Blanco, a la Dirección de Desarrollo Turístico).



**CEDULA DE AVANCE DE CUMPLIMIENTO DE LOS OBJETIVOS Y METAS  
MUNICIPIO DE OÑAHÚN P. BLANCO  
PERÍODO QUE SE INFORMA: DEL 01 DE ENERO AL 30 DE SEPTIEMBRE DE 2025**

(A) NIVEL EN DON RESUMEN SUBJETIVO	NOMBRE DEL MUNICIPIO	(B) SENTIDO DEL INDICADOR	(C) FRECUENCIA DE MEDICIÓN	META ANUAL PROGRAMADA	(D) METAS AVANZADAS						(E) JUSTIFICACIONES
					PROGRAMADO Y REALIZADO EN EL PERÍODO PROGRAMADO						
					1er TRIM	2do TRIM	3er TRIM	4to TRIM	TRIM	ANUAL	
ACTIVIDAD 3.1.1.3 Participación en foros y congresos turísticos nacionales.	Participación de congresos nacionales	Ascendente	Trimestral	4	2	2	1		100.00%	125.00%	
					1	1	1	1			
ACTIVIDAD 3.1.1.4 Diseño, impresión y colocación de señalética de promoción turística.	Porcentaje de diseño, impresión y colocación de señalética de promoción turística	Ascendente	Trimestral	4	0	4	2		200.00%	150.00%	Este indicador tiene como meta anual la impresión y colocación de 4 unidades de promoción turística. En este trimestre se realizaron 2 unidades de 2 unidades de promoción turística de 1 que había sido programado, por lo que el porcentaje alcanzado fue del 200%, con motivo a que la Presidencia Municipal aprobó los diseños y la colocación de dicho material turístico.
					1	1	1	1			
ACTIVIDAD 3.1.1.5 Creación y actualización del material de promoción.	Porcentaje de creación y actualización del material de promoción	Ascendente	Trimestral	0	1	1	1		100.00%	50.00%	
					2	2	2	0			
ACTIVIDAD 3.1.1.6 Promoción y logística de eventos de turismo deportivo y cultural.	Porcentaje de promoción y logística de eventos de turismo deportivo y cultural	Ascendente	Trimestral	4	2	2	1		200.00%	100.00%	Este indicador tiene como meta anual 4 promociones y logísticas de eventos de turismo deportivo y cultural. En este trimestre se realizaron 2 promociones y logísticas de una que se había programado, por lo que el porcentaje alcanzado fue del 200%, con motivo a que la Presidencia Municipal aprobó la participación en el evento Deportivo Turístico 21K.
					1	1	1	1			



**CEDULA DE AVANCE DE CUMPLIMIENTO DE LOS OBJETIVOS Y METAS  
MUNICIPIO DE OTHÓN P. BLANCO  
PERÍODO QUE SE INFORMA: DEL 01 DE ENERO AL 30 DE SEPTIEMBRE DE 2025**

**(I) PROGRAMA PRESUPUESTARIO**

**3.1 Programa Innovación y Promoción Turística en Othón P. Blanco.**

(I) NOMBRE DEL SUBPROGRAMA	(II) NOMBRE DEL RECURSO	(III) SORTEO DE INICIACIÓN	(IV) FRECUENCIA DE MEDICIÓN	META ANUAL PROGRAMADA	III METAS AVANCE					IV AVANCE DE LA META PROGRAMADA	(V) JUSTIFICACIONES	
					1er TRIM	2do TRIM	3er TRIM	4o TRIM	TOTAL			
ACTIVIDAD 3.1.1.7 Capacitación al sector turístico-empleador del municipio de Othón P. Blanco	Porcentaje de capacitaciones impartidas al sector empresarial del municipio de Othón P. Blanco	Asesoria	Trimestral	6	SI	4	2	2		100.00%	216.67%	
				0	1	0						
ACTIVIDAD 3.1.1.8 Actualización del inventario de la infraestructura turística de los barrios y cuadrantes turísticos del municipio de Othón P. Blanco.	Porcentaje de actualización de los datos y cuadrantes turísticos de los barrios y cuadrantes turísticos del municipio de Othón P. Blanco.	Asesoria	Trimestral	3	SI	0	1	1	1	0.00%	33.33%	Este indicador tiene como meta anual 300 actualizaciones del inventario de la infraestructura turística de los barrios y cuadrantes turísticos del municipio Othón P. Blanco. En este trimestre se realizó 0 de 1 actualización del inventario de la infraestructura turística de Manatí que se tenía programado alcanzando un 0%, en virtud a que el representante del sector solicitó a la Dirección de Desarrollo Turístico se realice en fechas posteriores a las actividades programadas, motivo por el cual esta actividad ha sido reprogramada para el próximo trimestre.
				0	1	0						

**ELABORÓ**  
REYNOLDA CHARRIOT  
JEFE DE DEPARTAMENTO

**REVISÓ**  
MITO MARQUEZ  
DIRECTOR DE PROMOCIÓN MUNICIPAL

**AUTORIZÓ**  
LIC. YENSINI ENLA MARTÍNEZ HERNÁNDEZ  
PRESIDENTA MUNICIPAL DE OTHÓN P. BLANCO


**CÉDULA DE AVANCE DE CUMPLIMIENTO DE LOS OBJETIVOS Y METAS**  
**MINISTERIO DE ECONOMÍA P. BLANCO**  
**PERÍODO QUE SE INFORMA: 01 DE ENERO AL 30 DE SEPTIEMBRE**


60) NOMBRE DEL PROGRAMA PRESUPUESTARIO	61) NOMBRE DEL ENFOQUE OPERATIVO	62) NOMBRE DEL ENFOQUE OPERATIVO	63) NOMBRE DEL PRODUCTO	64) NOMBRE DE LA UNIDAD DE MEDICIÓN	65) META ANUAL	66) METAS - UNIDADES					67) PORCENTAJE DE CUMPLIMIENTO	68) OBSERVACIONES	
						69) ACUMULABLE	70) PERÍODO DE EJECUCIÓN						71) META ANUAL
							72) Ene	73) Feb	74) Mar	75) Total			
60) VENTA DE SERVICIOS TURÍSTICOS	61) Computar el desarrollo y la implementación económica que propone el Plan Estatal de Desarrollo 2023-2026 y el Plan Estatal de Desarrollo 2024-2026 mediante acciones que favorezcan las oportunidades para el desarrollo de las empresas emprendedoras, el emprendimiento y la creación de nuevos productos de innovación	62) Promoción de Comercio del PIB	63) Asesorías	64) Trimestral	76) 2%	NO	72) 0	73) 0	74) 0	75) 0	77) 0,00%	78) La meta anual de este indicador es de 60 millones de dólares. En este tercer trimestre no se alcanzó el objetivo planteado. Se espera que en el último trimestre se pueda cubrir la totalidad del cumplimiento del indicador y se programará para el siguiente trimestre.	
							72) 0	73) 0	74) 0	75) 0			
60) ACTIVIDADES DE SERVICIOS TURÍSTICOS	61) FORTALECIMIENTO DE LA ECONOMÍA LOCAL Y EL TURISMO	62) Promoción de Empresas que han diversificado sus actividades	63) Asesorías	64) Anual	79) 80	NO	72) 0	73) 0	74) 0	75) 0	77) 0,00%	78) La meta anual de este indicador es de 15 millones de dólares. En este tercer trimestre no se alcanzó el objetivo planteado. Se espera que en el último trimestre se pueda cubrir la totalidad del cumplimiento del indicador y se programará para el siguiente trimestre.	
							72) 0	73) 0	74) 0	75) 0			
60) ACTIVIDADES DE SERVICIOS TURÍSTICOS	61) FORTALECIMIENTO DE LA ECONOMÍA LOCAL Y EL TURISMO	62) Promoción de Empresas que han diversificado sus actividades	63) Asesorías	64) Trimestral	80) 22	SI	72) 3	73) 3	74) 3	75) 3	77) 60,00%	78) La meta anual de este indicador es de 22 millones de dólares. En este tercer trimestre se alcanzó el objetivo planteado. Se espera que en el último trimestre se pueda cubrir la totalidad del cumplimiento del indicador y se programará para el siguiente trimestre.	
							72) 4	73) 4	74) 4	75) 4			


  


**CEDELA DE AVANCE DE CUMPLIMIENTO DE LOS OBJETIVOS Y METAS**  
**MUNICIPIO DE OTHON P. BLANCO**  
**PERIODO QUE SE INFORMA: 01 DE ENERO AL 30 DE SEPTIEMBRE**

6) INDICADOR CON RESULTADO NUMÉRICO	7) RESULTADO DEL INDICADOR	8) UNIDAD DE MEDICIÓN DE MEDICIÓN	META ANUAL PROGRAMADA	ALUMENABLE (SI/NO)	10) TEMPS AVANCE						PERCENTAJE DE CUMPLIMIENTO	6) JUSTIFICACIONES
					11) PRE-PROGRAMADO Y REALIZADO EN EL PERIODO		12) PERIODO DE CUMPLIMIENTO		13) PERCENTAJE DE CUMPLIMIENTO			
					14) MES	15) VALOR	16) MES	17) VALOR	18) PERCENTAJE	19) VALOR		
4.1.1.2 ACTIVIDAD: Capacitación a empresas en cadenas productivas	Porcentaje de Empresas capacitadas en cadenas productivas	Trimestral	22	SI	4	6	6	6	6	100,00%	69,09%	
4.1.1.3 ACTIVIDAD: Asesoría y acompañamiento a proyectos empresariales	a) Porcentaje de emprendimientos que ingresan a las ventanillas	Trimestral	10%	SI	0	0	0	0	0	0,00%	0,00%	
4.1.1.3 ACTIVIDAD: Asesoría y acompañamiento a proyectos empresariales	b) Porcentaje de Artisanos y Productores beneficiados	Trimestral	10%	SI	0	0	0	0	0	0,00%	0,00%	
4.1.1.4 ACTIVIDAD: Crecimiento de empresas de bajo y mediano riesgo	Tasa de Crecimiento del número de empresas que han ingresado las tablas de los procesos de funcionamiento con respecto al año anterior	Trimestral	115C	SI	62C	335	100	65	35	174,92%	110,43%	La meta anual al 30 de agosto se reflejó en 150665 del registro programado, logrando una meta del 110% caso de haberse que al mes de septiembre se obtuvo un incremento en la ejecución de la programación con la ejecución de 150665 con la ejecución de 150665 para iniciar a programarse.


**RENE MELBA CHAMPFOOT**  
 JEFE DE DEPARTAMENTO


**LUIS VENCES TORRES MARTINEZ**  
 DIRECTOR DE PLANEACION MUNICIPAL


**AUTORIDAD**

**CÉDULA DE AVANCE DE CUMPLIMIENTO DE LOS OBJETIVOS Y METAS**  
**MUNICIPIO DE OTHÓN P. BLANCO**  
**PERIODO QUE SE INFORMA: DEL 1 DE ENERO AL 30 DE SEPTIEMBRE DE 2022**  
**5.1 Programa Impulso a las actividades Manufacturera, Agropecuarias, Pesca, Acuicultura y Forestal de Othón P. Blanco.**

ID PROGRAMA PRESUPUESTARIO	ID NOMBRE DEL HOJASER	ID PRECATORIO DE MEDICIÓN	ID PRECATORIO DE MEDICIÓN	METAS ANUALES PROGRAMADAS	ACUMULADO HASTA	80 METAS AVANCE						INDICACIONES		
						PROGRAMAS		REALIZADO		POR EL PERIODO			PLAZABLE DE LA META PROGRAMADA	
						Nº	VALOR	Nº	VALOR	VALOR	VALOR		VALOR	VALOR
5.1.1.1 ACTIVIDAD OCUPACIONAL a los productores rurales en cultura empresarial mejorada de colaboración, asesoración y capacitación.	Continuar el desarrollo y diversificación económica propia e Plan Estatal de Desarrollo 2022-2028 y el Plan Nacional de Desarrollo 2024-2029 mediante acciones que favorezcan las acciones económicas para el desarrollo de las empresas establecidas, el emprendimiento y la creación de nuevos negocios con las vocaciones productivas del Municipio.	Asesorar	Trimestral	2%	NO	0	0	0	0	0	0	0.00%	Este indicador tiene como meta anual realizar 3 acciones. En este trimestre se realizaron 0, de 1 en adelante programado. Alcanzamos una meta del 0% debido a que no hay acciones por parte de los representantes de las Centras de apoyo por estar el consumo.	
				0	0	0	0	0	0	0	0	0.00%		
5.1.1.1 ACTIVIDAD OCUPACIONAL a los productores rurales en cultura empresarial mejorada de colaboración, asesoración y capacitación.	5.1.1.1.1 ACTIVIDAD Capacitación a los productores rurales para incrementar la productividad y competitividad de sus productos.	Asesorar	Anual	3	NO	3	1	1	1	1	1	0.00%	Este indicador tiene como meta anual realizar 3 acciones. En este trimestre se realizaron 0, de 1 en adelante programado. Alcanzamos una meta del 0% debido a que no hay acciones por parte de los representantes de las Centras de apoyo por estar el consumo.	
				0	0	0	0	0	0	0	0	0.00%		
5.1.1.1 ACTIVIDAD OCUPACIONAL a los productores rurales en cultura empresarial mejorada de colaboración, asesoración y capacitación.	5.1.1.1.1 ACTIVIDAD Capacitación a los productores rurales para incrementar la productividad y competitividad de sus productos.	Asesorar	Trimestral	1	NO	1	0	0	0	0	0	0.00%	Este indicador tiene como meta anual capacitar a 400 productores. De esta manera se capacitaron a 0 de 100 programados. El porcentaje alcanzado fue del 40.00% debido a que la capacidad es 400 productores/trimestre.	
				0	0	0	0	0	0	0	0	0.00%		
5.1.1.1 ACTIVIDAD OCUPACIONAL a los productores rurales en cultura empresarial mejorada de colaboración, asesoración y capacitación.	5.1.1.1.1 ACTIVIDAD Capacitación a los productores rurales para incrementar la productividad y competitividad de sus productos.	Asesorar	Trimestral	400	SI	100	147	508	508	508	75	483.81%	Este indicador tiene como meta anual capacitar a 400 productores. De esta manera se capacitaron a 508 de 100 programados. El porcentaje alcanzado fue del 40.00% debido a que la capacidad es 400 productores/trimestre.	
				0	0	0	0	0	0	0	0	0.00%		
5.1.1.1 ACTIVIDAD OCUPACIONAL a los productores rurales en cultura empresarial mejorada de colaboración, asesoración y capacitación.	5.1.1.1.1 ACTIVIDAD Capacitación a los productores rurales para incrementar la productividad y competitividad de sus productos.	Asesorar	Trimestral	4	NO	0	4	0	0	0	0	0.00%	Este indicador tiene como meta anual capacitar a 400 productores. De esta manera se capacitaron a 0 de 100 programados. El porcentaje alcanzado fue del 0.00% debido a que la capacidad es 400 productores/trimestre.	
				0	0	0	0	0	0	0	0	0.00%		


**GÉNERAL DE AVANCE DE CUMPLIMIENTO DE LOS OBJETIVOS Y METAS**  
**MUNICIPIO DE OTHÓN P. BLANCO**  
**PERIODO QUE SE INFORMA: DEL 1 DE ENERO AL 30 DE SEPTIEMBRE DE 2025**  
**5.1 Programa Impulso a las actividades Manufactureras, Agrícolas, Pesca, Acuicultura y Forestal de Othón P. Blanco.**

(I) NIVEL DE CUANTIFICACIÓN DEL ÍTEM	(II) PROGRAMAS DE EJECUCIÓN	(III) NOMBRE DEL INDICADOR	(IV) FRECUENCIA DE MEDICIÓN	META ANUAL PROGRAMADA	PROGRAMADO FINANZIADO EN EL PERIODO						(VI) AVANCE DE LA META PROGRAMADA	(VII) JUSTIFICACIONES
					1er Trim	2do Trim	3er Trim	4to Trim	Acumulado	Final		
5.1.2 COMPONENTE Acuerdos de colaboración para la protección y conservación del medio ambiente		Porcentaje de acuerdos y alianzas de colaboración realizados	Anual	2	0	1	0	0	0	0	50.00%	Este indicador tiene como meta anual realizar 2 acuerdos. En este periodo se realizó 0 de 1 un acuerdo programado. Alcanzando así el 50% del objetivo. Este dato no ha sido informado por parte de estas instancias de gobierno por tener información de confidencialidad.
5.1.2.1 ACTIVIDAD Vinculación con centros de apoyo y distribución establecidos.		Porcentaje de productores vinculados	Trimestral	50	0	25	22	0	0	22	44.00%	Este indicador tiene como meta anual vincular a 50 productores. En este periodo se vinculamos 22 de 50 productores. El porcentaje alcanzado es del 44% sobre lo que se vinculamos 2 productores extra.
5.1.2.2 ACTIVIDAD Verificación y atención de demandas forestales y ambientales (solo información)		Porcentaje de contingencias Atendidas	Trimestral	10	0	1	0	0	0	1	10.00%	Este indicador tiene como meta anual atender 10 contingencias. En este periodo se atendió 0 de 10 contingencias. El porcentaje alcanzado es del 0%, dado a que no se presentaron demandas forestales y ambientales. Para dar cumplimiento a este indicador se han iniciado el proceso de atención.

GLADIRIO  
 REYNOLDO GUERRA  
 JEFE DE DEPARTAMENTO

ROSA  
 ROSA MARÍA ALFONSO ALDASER  
 DIRECTORA DE PLANEACIÓN MUNICIPAL

AUTOSUSCRITO

LIC. YENISUN IDALIA MARTINEZ REYNA  
 PRESIDENTA MUNICIPAL DE OTHÓN P. BLANCO

**CÉDULA DE AVANCE DE CUMPLIMIENTO DE LOS OBJETIVOS Y METAS**  
**MUNICIPIO DE OTHÓN P. BLANCO**  
**PERÍODO QUE SE INFORMA: DEL 1 DE ENERO AL 30 DE SEPTIEMBRE DE 2025**

ID PROGRAMA/RESUMEN MARCATIVO	ID NOMBRE DEL INDICADOR	ID ESTADO DEL INDICADOR	ID FRECUENCIA DE MEDICIÓN	ID METAS AVANZADAS	ID AVANCE DE LA META PROGRAMADA						
					ACUMULABLE SEMO	PROGRAMADO Y REALIZADO EN EL PERÍODO				TRIM	ANUAL
						3er TRIM	2do TRIM	1er TRIM	de TRIM		
5. FN Contribuir a los apoyos educativos y recreativos de prosperidad y justicia social a través de acciones y espacios de innovación a las necesidades de las y los habitantes del municipio de Othón P. Blanco bajo principios de equidad y con enfoque de derechos humanos.	Porcentaje de atención de la población	Descendente	Trimestral	NO	2%	0	0	0	2%	0.00%	0.00%
6.1 PROPOSITO La población en situación de pobreza y vulnerabilidad mejoran sus niveles de vida mediante acciones de salud, educación, encambrados y bienestar con enfoque de atención prioritaria de sus derechos humanos y perspectiva de género.	Porcentaje de comunidades atendidas con actividades encambradas a la vivienda con enfoque de atención prioritaria de sus derechos humanos y perspectiva de género.	Ascendente	Anual	NO	83	0	0	0	0%	0.00%	14.86%
6.1.1. COMPONENTE Programas sociales municipales y los que se realizan en coordinación con los gobiernos estatal y federal difundidos.	a) Porcentaje de programas sociales del gobierno federal y estatal que obligan apoyo para mejorar la situación y calidad de vida de las personas, difundidos	Ascendente	Anual	NO	8	0	0	0	0	0.00%	25.00%
6.1.1 COMPONENTE Programas estatales municipales y los que se realizan en coordinación con los gobiernos estatal y federal difundidos.	b) Porcentaje de Programas ejecutados	Ascendente	Trimestral	NO	43	10	40	40	43	57.50%	82.60%

En esta competencia se alcanzó la meta de los 40 programas a realizar y solo se realizaron 23, alcanzando un meta del 57.50% esto debido de que la población no accede a utilizar las alternativas y acciones que se tienen programadas en beneficio de los apurados más vulnerables

*[Handwritten signature]*

*[Handwritten mark]*

**GEDULA DE AVANCE DE CUMPLIMIENTO DE LOS OBJETIVOS Y METAS**  
**MUNICIPIO DE OTHON P. BLANCO**  
**PERÍODO QUE SE INFORMA: DEL 1 DE ENERO AL 30 DE SEPTIEMBRE DE 2023.**

(I) NÚM. DE REGISTRO	(II) NOMBRE DEL INDICADOR	(III) SENTIDO DEL ALICUOTE	(IV) FRECUENCIA DE REGISTRO	MESES DEL PROGRAMA	(V) METAS AVANCE					IN AVANCE DE LA META PROGRAMADA	(VI) JUSTIFICACIONES
					PROGRAMADO Y REALIZADO EN EL PERÍODO						
					1er TRM	2do TRM	3er TRM	4to TRM	ANUAL		
6.1	Programa de Atención prioritaria a los derechos sociales básicos de los Othonenses.										
6.1.1. ACTIVIDAD	Gestión de apoyo a personas en situación de vulnerabilidad.	Asistencia	Trimestral	6301	Si	280	2900	610	1000	35.68%	61.95%
6.1.1.2. ACTIVIDAD	Asistencia Social y Alimentaria	Asistencia	Trimestral	6761	NO	6761	6761	6761	6761	100.00%	100.00%
6.1.1.3. ACTIVIDAD	Asociación y Apoyo a Mujeres	Asistencia	Trimestral	6076	SI	1744	1748	1745	1745	140.17%	85.31%
6.1.1.4. ACTIVIDAD	Gestión y atención a beneficiarios en situación de riesgo, grupos vulnerables, entre otros.	Asistencia	Trimestral	3002	SI	500	560	500	500	100.00%	76.60%

*(Handwritten signatures and marks)*


**CÉDULA DE AVANCE DE CUMPLIMIENTO DE LOS OBJETIVOS Y METAS**  
**MUNICIPIO DE OTHON P. BLANCO**  
**PERIODO QUE SE INFORMA: DEL 1 DE ENERO AL 30 DE SEPTIEMBRE DE 2025**

(I) PROGRAMA PRESUPUESTARIO	6.1 Programa de Atención prioritaria a los derechos sociales básicos de los Othonenses.										(II) JUSTIFICACIONES		
	(III) NOMBRE DEL INDICADOR	(IV) FRECUENCIA DE REGISTRO	(V) METAS PROGRAMADAS	ACUMULABLE SI/NO	PROGRAMADO Y LOGRO EN EL PERIODO					(VI) AVANCE DE LA META PROGRAMADA			
					1er Trim	2do Trim	3er Trim	4to Trim	TOT	ANUAL			
6.1.5. ACTIVIDAD Seguimiento a los acuerdos en reuniones de trabajo en beneficio de Niñas, Niños y Adolescentes.	Porcentaje de Acuerdos cumplidos	Trimestral	25	SI	10	0	8			18	133.33%	72.00%	La meta anual es de 25. Este tercer trimestre se realizaron 8 acuerdos de los 8 comprometidos, elevándose una meta de 133.33%, debido a la buena respuesta de las asignaturas del programa en las reuniones de trabajo en beneficio de niñas, niños y adolescentes.
			12	SI	3	3	3	3	12	100.00%	50.00%		
			78	SI	78	62	213				473.33%	77.78%	La meta anual es de 90. Este tercer trimestre se capacitó a 213 servidores públicos de los 45 programados, alcanzando una meta de 473.33% debido a que en el mes de julio se comprometió el 60% de la meta contra la trata de personas y en el mes de septiembre se realizó la jornada Nacional de Concientización sobre la Gravedad del Abuso Sexual y el Maltrato Infantil en México, se realizaron capacitaciones dirigidas a integrantes del S.P.M.B.A Municipal.
6.1.7. ACTIVIDAD Capacitación en materia de derechos de niñez y adolescencia.	Porcentaje de servidores públicos capacitados.	Trimestral	100	SI	45	45	45	45	135	473.33%	77.78%		
			100	SI	111	74	50						
			100	SI	45	45	45	45	180	111.11%	102.78%	La meta anual es de 100. Este tercer trimestre se realizaron 50 acciones de los 45 programados, alcanzando una meta del 111.11%, debido a la buena respuesta de la Dirección de Comunicación Social para publicar las fotografías de la página de Facebook del Ayuntamiento.	
6.1.8. ACTIVIDAD Acciones de promoción y difusión de los Derechos de Niñas, Niños y Adolescentes.	Porcentaje de acciones de promoción y difusión	Trimestral	100	SI	45	45	45	45	135	111.11%	102.78%		
			100	SI	111	74	50						
			100	SI	45	45	45	45	180	111.11%	102.78%		




**CÉDULA DE AVANCE DE CUMPLIMIENTO DE LOS OBJETIVOS Y METAS**  
**MUNICIPIO DE OTHÓN P. BLANCO**  
**PERÍODO QUE SE INFORMA: DEL 1 DE ENERO AL 30 DE SEPTIEMBRE DE 2025**

**6.1 Programa de Atención prioritaria a los derechos sociales básicos de los Othonenses.**

(I) NIVEL DE CONOCIMIENTO MARCATIVO	(II) DESCRIPCIÓN DEL INDICADOR	(III) FRECUENCIA DE MEDICIÓN	(IV) METAS ANUALES PROGRAMADAS	(V) METAS AVANZADAS						(VI) AVANCE DE LA META PROGRAMADA	(VII) OBSERVACIONES	
				ACUMULABLE		PROGRAMADO Y REALIZADO EN EL PERÍODO						
				1er Trimestre	2do Trimestre	3er Trimestre	4to Trimestre	Meta	Avance			Trimestre
6.1.1.9. ACTIVIDAD Orientación, asesoría y sensibilización enfocada a la población vulnerable de las comunidades sociolaborales rurales.	Porcentaje de pláticas de orientación, asesoría y sensibilización de las comunidades sociolaborales rurales.	Trimestral	135	SI	67	19	43	35	35	137.14%	99.26%	Este indicador tiene como meta anual realizar 135 pláticas. En este trimestre se programaron 13 pláticas alcanzadas en el trimestre fue del 137.14 % debido a que la actividad del bienestar en este trimestre realizó nuevas incorporaciones a las programadas sociales.
6.1.1.10. Apoyar al gobierno local en la aplicación de los programas del bienestar en el Municipio de Othón P. Blanco.	Porcentaje de beneficiarios atendidos de programas sociales.	Trimestral	25960	SI	8650	4330	6020	4330	4330	122.64%	121.40%	Este indicador tiene como meta anual realizar la entrega de 25960 apoyos. En este trimestre se efectuaron 10600 entregas de los 8650 programados. El porcentaje alcanzado en este trimestre fue del 122.64%, esto debido a que la secretaria del bienestar realizó la entrega de apoyos a personas de nueva incorporación.
6.1.2. COMPONENTE Programa de atención a la Salud mental y vida saludable implementado	Porcentaje de Programas implementados	Trimestral	21	NO	10	20	22	21	21	104.76%	96.83%	En este componente se alcanzó una meta de 22 programas atendidos de los 21 programados, representando el 104.76% alcanzado, esto se debió a la asociación benéfica del sector más protegido que con las niñas, niños y adolescentes de las comunidades y de las colonias de la ciudad de Chetumal.
6.1.2.1. ACTIVIDAD Implementación de programas, talleres, pláticas educativas y acciones orientadas en la población beneficiada con algún grado de marginación.	Porcentaje de la población beneficiada	Trimestral	972	SI	248	244	673	243	243	276.36%	119.65%	En este indicador se tiene programado una meta anual de 972 atendidos y en este tercer trimestre se atendieron a 673 de los 243 programados, lo cual representa el 276.65 % de las atenciones de dicho programa a la comunidad de la localidad, para recibir una atención.

*[Handwritten signature]*

*[Handwritten mark]*



**CÉDULA DE AVANCE DE CUMPLIMIENTO DE LOS OBJETIVOS Y METAS**  
**MUNICIPIO DE OTHÓN P. BLANCO**  
**PERÍODO QUE SE INFORMA: DEL 1 DE ENERO AL 30 DE SEPTIEMBRE DE 2023**

04 PROGRAMA PRESUPUESTARIO	01 SUBPROGRAMA PRESUPUESTARIO	02 TITULO DEL INDICADOR	03 SERVICIO DEL INDICADOR	04 FRECUENCIA DE MEDICIÓN	METAS ANUALES PROGRAMADAS	05 METAS AVANCE										06 JUSTIFICACIONES
						ACUMULABLE		PROGRAMADO Y REALIZADO EN EL PERÍODO					07 AVANCE DE LA META PROGRAMADA			
						1er TRIM.	2do TRIM.	3er TRIM.	4to TRIM.	1er TRIM.	2do TRIM.	3er TRIM.	4to TRIM.	TRIM.	ANUAL	
5.1.2.2.	Construcción de la Reconstrucción Social a través de Asesorías Psicológicas y atención integral	Porcentaje de personas que recibieron atención psicológica y atención integral	Asesorías	Trimestral	5384	SI	1104	1104	1113	2345	2345	2345	2345	55.97%	55.00%	En este indicador se hace como meta anual la atención de 5384 beneficiarios. En todo trimestre se atendieron a 1313 personas de las 2346 programadas. Lo cual representa el 55.97 %, en este rubro se vio afectado por que muchos pobladores solicitan la atención, condiciones climáticas y por el proceso escolar de los beneficiarios.
5.1.2.3.	Atención a las Niñas, Niños, Adolescentes y niñas víctimas de violencia que reciben Asesorías Psicológicas	Porcentaje de personas víctimas de violencia que reciben Asesorías Psicológicas	Asesorías	Trimestral	1432	SI	358	358	358	358	358	358	358	349.46%	139.83%	En este indicador se hace como meta anual la atención de 1432 personas. En este trimestre se atendieron a 1291 personas de las 358, lo que representa el 349.46 por ciento en este trimestre, estas acciones fueron por que se detectó más víctimas y situaciones a niñas, niños y grupos vulnerables, estas acciones fueron a través de la Procuraduría del DIF Municipal
5.1.2.4.	Cursos y talleres para la población de bajos recursos del Municipio de Othón P. Blanco	Porcentaje de la población que recibe algún curso y/o taller	Asesorías	Trimestral	180	SI	45	45	45	45	45	45	100.00%	76.87%		
5.1.3.	COMPONENTE Acciones para la prevención y promoción de la Salud pública implementadas	Porcentaje de Acciones preventivas implementadas	Disseminados	Trimestral	2320	SI	680	680	680	680	680	680	109.45%	78.79%	La meta anual es de 2320 acciones de prevención programadas, en este trimestre se realizaron un total de 615 de las 680 que se tenían programado logrando una meta de 101.46% trimestral y 78.79% anual. Durante todo mes se realizaron varias actividades en pro de la salud de la ciudadanía, logrando llegar sobrepasar a la meta gracias a la atención de la ciudadanía a la respuesta de las actividades que se realizaron	





GUAYAMA DE AVANCE DE CUMPLIMIENTO DE LOS OBJETIVOS Y METAS  
MUNICIPIO DE OTHÓN P. BLANCO

PERÍODO QUE SE INFORMA DEL 1 DE ENERO AL 30 DE SEPTIEMBRE DE 2025

6.1 Programa de Atención prioritaria a los derechos sociales básicos de los Othonenses.

INDICADOR CON RESULTADO OPERATIVO	NOMBRE DEL INDICADOR	UNIDAD DEL INDICADOR	FRECUENCIA DE MEDICIÓN	ACUMULABLE (SI/NO)	METAS-AVANCE						OBSERVACIONES		
					PROGRAMADO Y REALIZADO EN EL PERÍODO							AVANCE DE LA META PROGRAMADA	
					1er TRIM	2do TRIM	3er TRIM	4to TRIM	TRIM	ANUAL			
ACTIVIDAD 6.1.4.2 Realización de acciones de promoción diferenciada	Porcentaje de acciones realizadas con enfoque de derechos humanos y perspectiva de género para incrementar el ingreso, disminuir el abandono escolar y mejorar la permanencia y egreso escolar.	Asistiendo	Trimestral	SI	00	14	17	18	13	75.00%	56.67%	Este indicador tiene como meta anual realizar 60 actividades, en este momento se realizaron 12 de las actividades programadas. El porcentaje alcanzado fue de 75%, debido a que se reprogramaron para el siguiente momento, esperando que las condiciones para su implementación sean favorables.	
6.1.4.3 ACTIVIDAD Implementación de un programa para la atención educativa integral de los niños y jóvenes.	Porcentaje del programa implementado	Asistiendo	Trimestral	SI	105	17	34	14		45.16%	42.86%	Este indicador tiene como meta anual realizar 105 actividades. En este momento se realizaron 54 de 31 actividades programadas. El porcentaje alcanzado fue de 45.16%, debido a que se reprogramaron para el siguiente momento esperando que las condiciones para su implementación sean favorables.	
6.1.4.4 ACTIVIDAD Celebración de concursos estudiantiles para incrementar espacios logrados con organismos gubernamentales e iniciativa privada en materia de conectividad.	Porcentaje de concursos celebrados	Asistiendo	Trimestral	NO	1	0	1	0	1	0.00%	100.00%		
6.1.4.5 ACTIVIDAD Incremento del acceso de los habitantes al internet para fines educativos.	Porcentaje de espacios públicos con acceso a internet gratuito.	Asistiendo	Trimestral	SI	3	0	1	1	1	100.00%	66.67%		

ELABORA:

REYNAMELIDA CHORR FOOT  
JEFE DE DEPARTAMENTO

REVISADO:

MITRO AMABLE JESUS RAYGOZA ALCOCER  
DIRECTOR DE PLANEACIÓN MUNICIPAL

AUTORIZADO:

LIC. REYSUNNI OSULA MARTÍNEZ HERNÁNDEZ  
PRESIDENTA MUNICIPAL DE OTHÓN P. BLANCO



CÉDULA DE AVANCE DE CUMPLIMIENTO DE LOS OBJETIVOS Y METAS

MUNICIPIO DE OTRÓN P. BLANCO

PERIODO QUE SE INFORMA: DEL 1 DE ENERO AL 30 DE SEPTIEMBRE DE 2025

7.1 Programa de desarrollo integral y convivencia social

CÓDIGO DEL ÍTEM CON RESUMEN NARRATIVO	NOMBRE DEL INDICADOR	UNIDAD DE MEDICIÓN	FRECUENCIA DE MEDICIÓN	META ANUAL PROGRAMADA	ACUMULABLE E ÍMICO	METAS AVANCE				AVANCE DE LA META PROGRAMADA		OBSERVACIONES
						PROGRAMADO Y REALIZADO EN EL PERIODO				TRIM	ANUAL	
						1er TRIM	2do TRIM	3er TRIM	4to TRIM			
7. Fin Contribuir a los objetivos educativos y de la paz y de la justicia social a través de acciones y espacios de atención a las necesidades de las y los habitantes del municipio de Otrón P. Blanco bajo principios de equidad y con enfoque de género y personas.	Porcentaje de reducción de la pobreza	%	Trimestral	2%	NO	0	0	0	0	0.00%	0.00%	
7.1 PROPÓSITO El arte, la cultura y las actividades recreativas fortalecen el sentido de pertenencia, cohesión, identidad y orgullo de los habitantes del Municipio.	Porcentaje de actividades culturales y deportivas realizadas en el territorio municipal	%	Anual	110	SI	20	20	20	24	153.57%	140.00%	Este indicador tiene como meta anual realizar 100 eventos. En este trimestre se realizaron 40 de los 20 programados. El porcentaje alcanzado fue de 153.57%. Debido a que se realizaron diversas representaciones, así como los eventos Conecta 2025 y roles de danza, entre otros.
7.1.1 COMPONENTE Acciones para el diseño del proyecto y difusión del arte como base del fortalecimiento y la cultura brindando	Porcentaje de acciones de promoción y difusión del arte y la cultura realizadas	%	Trimestral	102	SI	18	25	24	34	125.00%	114.71%	Este indicador tiene como meta anual realizar 102 eventos. En este trimestre se realizaron 36 de los 24 programados. El porcentaje alcanzado fue de 125.00%. Debido a que se realizaron diversas representaciones, entre otros.
7.1.1.1 ACTIVIDAD Realización de actividades culturales en la Feria de Interacción sobre arte y cultura Frontera Sur	Porcentaje de actividades culturales con y sin presencia de arte y cultura	%	Trimestral	16	NO	0	0	0	16	0.00%	0.00%	
7.1.1.2 ACTIVIDAD Realización de Programas Artístico-Culturales en contacto directo con la población	Porcentaje de Programas Artístico-Culturales en contacto directo con la población	%	Trimestral	30	SI	16	25	23	16	143.48%	68.78%	Este indicador tiene como meta anual realizar 30 eventos. En este trimestre se realizaron 16 de los 25 programados. El porcentaje alcanzado fue de 143.48%. Debido a la realización de actividades en la edición de las mayas, entre otros programas, se suma talleres en formación de la población.

*[Handwritten signature]*

*[Handwritten mark]*



**CÉDULA DE AVANCE DE CUMPLIMIENTO DE LOS OBJETIVOS Y METAS**  
**MUNICIPIO DE OTHÓN P. BLARICO**  
**PERÍODO QUE SE INFORMA: DEL 1 DE ENERO AL 30 DE SEPTIEMBRE DE 2025**

**7.1 Programa de desarrollo integral y convivencia social**

(i) METAS CON RESUMEN NARRATIVO	(ii) NOMBRE DEL INDICADOR	(iii) TIPO DE INDICADOR	(iv) FRECUENCIA DE MEDICIÓN	META ANUAL PROGRAMADA	ACUMULABLE SEMO	(v) METAS AVANCE					(vi) AVANCE DE LA META PROGRAMADA	(vii) JUSTIFICACIONES
						PROGRAMADO Y REALIZADO EN EL PERÍODO						
						1er Trim	2do Trim	3er Trim	4to Trim	AUGURAL		
7.1.1.3 ACTIVIDAD: Realización de actividades artísticas-culturales con enfoque de concientización para la solución de problemas públicos	Porcentaje de Actividades artísticas-culturales con enfoque de concientización para la solución de problemas públicos realizadas	Acumulativo	Trimestral	5	SI	0	3	1	2	300.00%	100.00%	Este indicador tiene como meta anual realizar 5 eventos. En este trimestre se realizaron 3 de los 5 programados. El porcentaje alcanzado fue de 300.00% debido a los espacios como los del teatro, el cine, el mural, el foro, entre otros, donde se realizaron diferentes actividades.
7.1.1.4 ACTIVIDAD: Creación del Festival Internacional artístico-cultural conmemorativo de la conmemorativo fundación de Othón P. Blarico.	Porcentaje de festivales del Festival Internacional artístico-cultural conmemorativo realizado	Acumulativo	Trimestral	1	NO	0	1	0	0	0.00%	100.00%	
7.1.1.5 ACTIVIDAD: Impartición de talleres y cursos para el fomento y la preservación del arte y la preservación de la cultura.	Porcentaje de talleres y cursos de arte y la preservación de la cultura realizados	Acumulativo	Trimestral	6	SI	4	0	4	0	775.00%	950.00%	Este indicador tiene como meta anual realizar 6 eventos. En este trimestre se realizaron 4 de los 6 programados. El porcentaje alcanzado fue de 775.00% debido al espacio del Centro Cultural Municipal como así como talleres de pintura, escultura, teatro, danza, entre otros para beneficiar a los ciudadanos.
7.1.2.1 ACTIVIDAD: Mantenimiento de los parques públicos	Porcentaje de espacios públicos mantenidos	Acumulativo	Trimestral	4	SI	0	0	0	4	0.00%	0.00%	
7.1.2.2 ACTIVIDAD: Mantenimiento de los parques públicos	Porcentaje de espacios públicos mantenidos	Acumulativo	Trimestral	12	SI	30	30	30	30	100.00%	75.00%	



**CELULA DE AVANCE DE CUMPLIMIENTO DE LOS OBJETIVOS Y METAS**  
**MUNICIPIO DE OTHÓN P. BLANCO**  
**PERÍODO QUE SE INFORMA: DEL 1 DE ENERO AL 30 DE SEPTIEMBRE DE 2025**

**7.1 Programa de desarrollo integral y convivencia social**

(A) NIVEL DE MONITOREO RESUMEN NARRATIVO	(B) NOMBRE DEL INDICADOR	(C) FRECUENCIA DE MEDICIÓN	META ANUAL PROGRAMADA	ACUMULADO HASTA EL PERÍODO	GRUPO DE AVANCE				B) ASESORADORIA	
					PROGRAMADO Y REALIZADO EN EL PERÍODO					
					1er Trm	2do Trm	3er Trm	4to Trm		
7.1.2. Mantenimiento de las instalaciones del parque Ecológico Zúdi	Porcentaje de Acciones de mantenimiento realizadas	Semestral	8	31	2	2	2	2	100,00%	75,00%
7.1.2.3 ACTIVIDAD Aproximación de las sub-espacios individualizados y en instalaciones	Porcentaje de aulas y sub-espacios individualizados y en uso	Trimestral	19	NO	19	19	19	19	100,00%	100,00%

ELABORÓ:

REYN MELIDA CHAMORRO  
JEFE DE DEPARTAMENTO

REVISÓ:

MTR. MANUEL CELSO TRUJILLO ALCOCER  
DIRECTOR DE PLANEACIÓN MUNICIPAL

AUTORIZÓ:

LIC. YENSILENE SOSA MARTÍNEZ HERNÁNDEZ  
PRESIDENTA MUNICIPAL DE OTHÓN P. BLANCO



**CÉDULA DE AVANCE DE CUMPLIMIENTO DE LOS OBJETIVOS Y METAS**  
**MUNICIPIO DE OIHÓN P. BLANCO**  
**PERÍODO QUE SE INFORMA: DEL 1 DE ENERO AL 30 DE SEPTIEMBRE DE 2023**  
**7.2 Programa de Fomento y Promoción del Deporte de Oihón P. Blanco**

(I) ÍTEMES DE COMPRENSIÓN ADMINISTRATIVA	(II) INDICADOR DEL INDICADOR	(III) FRECUENCIA DE REGISTRO	(IV) SENTIDO DEL INDICADOR	META ANUAL PROGRAMADA	ACUMULABLE LÍMITE	(V) METAS AVANCE					(VI) AVANCE DE LA META PROGRAMADA	(VII) JUSTIFICACIONES	
						PROGRAMADO Y REALIZADO EN EL PERÍODO							
						30 de SEPT	30 de ABR	30 de JUN	30 de ABR	30 de JUN			
7. FIN Contribuir a las acciones estatales y nacionales de prosperidad y justicia social a través de acciones y programas de atención a las necesidades de las y los habitantes del municipio de Oihón P. Blanco bajo principios de equidad y con enfoque de derechos humanos.	Porcentaje de satisfacción de la pobreza	Trimestral	Discrecional	2%	NO	0%	0%	0%	0%	0%	0.00%	0.00%	
7.2 PROPÓSITO Elaborar un programa que impulse la participación e integración estudiantil comunitaria de los adolescentes, en actividades deportivas.	Programa de impulso al deporte y recreación estudiantil	Anual	Accidental	1	SI	0	0	0	0	0	0.00%	100.00%	
7.2.1 COMPONENTE Implementación de eventos deportivos y recreativos individuales	Porcentaje de miembros deportivos y recreativos individuales implementados	Anual	Accidental	40	SI	0	0	0	0	0	0.00%	0.00%	
7.2.1.1 ACTIVIDAD Coordinación y gestión de apoyos para fomento y promoción del deporte	Porcentaje de apoyos a diferentes eventos y torneos deportivos otorgados	Trimestral	Accidental	40	SI	10	10	10	10	10	60.00%	50.00%	En este indicador sirve como meta anual realizar un total de 40 apoyos, en este trimestre se realizaron un total de 6 apoyos otorgados de los 10 programados el porcentaje alcanzado en este trimestre es de 60% el 60% logrado, en este periodo no se logró alcanzar la meta programada de los 40 apoyos otorgados a esto como indicador tiene un sustrato la disponibilidad de recursos del trabajo y a la cantidad de solicitudes de apoyo en cuanto a torneos deportivos y el uso de recursos pertenecientes al municipio en trabajo colaborativo para la realización de eventos deportivos.
7.2.1.2 ACTIVIDAD Promoción de la práctica de deporte mediante ligas deportivas municipales	Porcentaje de creches deportivas con participación en ligas y población beneficiada	Trimestral	Accidental	30	SI	0	0	0	0	0	0.00%	0.00%	



**CÉDULA DE AVANCE DE CUMPLIMIENTO DE LOS OBJETIVOS Y METAS**  
**MUNICIPIO DE OTHÓN P. BLANCO**  
**PERÍODO QUE SE INFORMA: DEL 1 DE ENERO AL 30 DE SEPTIEMBRE DE 2025**  
**7.2 Programa de Fomento y Promoción del Deporte de Othón P. Blanco**

(A) NIVEL DE PLANIFICACIÓN HABITATIVO	(B) NOMBRE DEL INDICADOR	(C) SENTIDO DEL INDICADOR	(D) FRECUENCIA DE MEDICIÓN	(E) METAS-AVANES						(F) JUSTIFICACIONES				
				META ANUAL PROGRAMADA	ACUMULABLE HASTA EL PERÍODO	PROGRAMADO Y REALIZADO EN EL PERÍODO			AVANCE DE LA META PROGRAMADA					
						1er TRIM	2do TRIM	3er TRIM	4to TRIM		TRIM	ANUAL		
7.2.1.3 ACTIVIDAD Realización de eventos deportivos recreativos y formativos recreativos que fomenten la actividad física y la práctica del deporte en la población en general.	Porcentaje de eventos deportivos recreativos y formativos recreativos en espacios públicos y zonas turísticas o con potencial turístico	Ascendente	Trimestral	6	SI	0	2	2	0	0	0	0,00%	0,00%	En este indicador se ha como meta anual realizar un total de 6 eventos recreativos, pero hasta el momento se han realizado un total de 2 eventos, lo que equivale al 33,33% de la meta anual. En consecuencia, se requiere continuar con la ejecución de los eventos programados para el presente periodo, así como la realización de actividades recreativas y deportivas que fomenten la actividad física y la práctica del deporte en la población en general.
7.2.1.4 ACTIVIDAD Selección de talentos deportivos infantiles y juveniles apoyados.	Porcentaje de talentos deportivos apoyados.	Ascendente	Trimestral	52	SI	27	4	8	13	0	0	75,00%	63,46%	En este indicador se ha como meta anual realizar 52 apoyos a talentos deportivos infantiles y juveniles. Hasta el momento se han realizado 4 apoyos, lo que equivale al 7,69% de la meta anual. En consecuencia, se requiere continuar con la ejecución de los apoyos programados para el presente periodo, así como la realización de actividades deportivas que fomenten la actividad física y la práctica del deporte en la población en general.
7.2.1.5 ACTIVIDAD Incorporación a la práctica deportiva de atletas de alto rendimiento	Porcentaje de atletas incorporados a la práctica deportiva.	Ascendente	Trimestral	1	SI	1	0	0	0	0	0	0,00%	100,00%	En este indicador se ha como meta anual incorporar a la práctica deportiva un total de 1 atleta de alto rendimiento. En consecuencia, se requiere continuar con la ejecución de las actividades programadas para el presente periodo, así como la realización de actividades deportivas que fomenten la actividad física y la práctica del deporte en la población en general.
7.2.1.6 ACTIVIDAD Rehabilitación y mantenimiento de espacios y unidades deportivas.	Porcentaje de espacios deportivos que reciben mantenimiento.	Ascendente	Trimestral	80	NO	63	60	60	60	60	60	100,00%	100,00%	En este indicador se ha como meta anual rehabilitar y mantener en buen estado un total de 80 espacios deportivos. En consecuencia, se requiere continuar con la ejecución de las actividades programadas para el presente periodo, así como la realización de actividades deportivas que fomenten la actividad física y la práctica del deporte en la población en general.

ELABORÓ

REINA IVEIDA CHAM PÉREZ  
JEFE DE DEPARTAMENTO

REVISÓ

MITRO YANIEL ESPINOSA ALCOVER  
DIRECTOR DE PLANEACIÓN MUNICIPAL

AUTORIZÓ

LIC. YENIS INI EDUARA MARTÍNEZ HERNÁNDEZ  
PRESIDENTA MUNICIPAL DE OTHÓN P. BLANCO





**CÉDULA DE AVANCE DE CUMPLIMIENTO DE LOS OBJETIVOS Y METAS  
MUNICIPIO DE OTHÓN P. BLANCO  
PERÍODO QUE SE INFORMA: DEL 1 DE ENERO AL 30 DE SEPTIEMBRE 2025**

1) PROGRAMA PRESUPUESTARIO	2) METAS AVANCI										3) OBSERVACIONES		
	4) NOMBRE DEL INDICADOR	5) FRECUENCIA DE MEDICIÓN	6) AVANCE DE LA META PROGRAMADA	7) CUMPLIMIENTO Y REALIZADO EN EL PERÍODO				8) AVANCE DE LA META PROGRAMADA					
				9) META ANUAL PROGRAMADA	10) ACUMULABLE HASTA	1er TRIM	2do TRIM	3er TRIM	4to TRIM	1er SEM		2do SEM	
8.1.1.4 ACTIVIDAD: Demarcación de las parroquias y la comunidad LGBTIQ+ discriminada.	(a) Nombre del indicador: Porcentaje de campañas de educación medicadas	Trimestral	24	SI	0	7	7	1			16.67%	66.67%	La meta anual de este indicador es de diseñar 24 campañas. Durante esta semana se elaboraron 17 de la campaña programada, cumpliendo con más del 70%, debido a la poca participación de la comunidad LGBTIQ+.
8.1.1.4 ACTIVIDAD: Demarcación de las parroquias y la comunidad LGBTIQ+ discriminada.	(a) Nombre del indicador: Porcentaje de campañas de educación medicadas	Trimestral	36	SI	12	7	7	7			77.78%	79.22%	La meta anual de este indicador es de diseñar 36 campañas. Durante esta semana se elaboraron 27 de la campaña programada, cumpliendo con más del 75%, debido a la poca participación de la comunidad LGBTIQ+.

ELABORÓ  
  
REYNA Jaela CHAZARIOT  
JEFE DE DEPARTAMENTO

REVISÓ  
  
Mtro. JOVANI JESÚS MAYRA-VICOCIER  
DIRECTOR DE PLANEACIÓN MUNICIPAL

AUTORIZÓ  
  
LIC. YVELISNI DAJIA MARTÍNEZ HERNÁNDEZ  
PRESIDENTA MUNICIPAL DE OTHÓN P. BLANCO



**CÉDULA DE AVANCE DE CUMPLIMIENTO DE LOS OBJETIVOS Y METAS**  
**MUNICIPIO DE OÑÓN P. BLANCO**  
**PERIODO QUE SE INFORMA: DEL 1 DE ENERO AL 30 DE SEPTIEMBRE DE 2023**

(I) NOMBRE DE LOS RESULTADOS INDICATIVOS	(II) NOMBRE DEL INSTRUMENTO	(III) SENTIDO DEL INDICADOR	(IV) FRECUENCIA DE MEDICIÓN	META ANUAL PROGRAMADA	ACUMULABLE SI/NO	(V) METAS AVANCE						N JUSTIFICACIONES		
						PROGRAMADO Y REALIZADO EN EL PERIODO							PLAZAMOS DE LA META PROGRAMADA	
						1er TRIM	2do TRIM	3er TRIM	4to TRIM	TRIM	ANUAL			
5.7.7N Contribuir a los objetivos educativos y recreativos de prosperidad y justicia social a través de acciones y espacios de atención a las necesidades de las y los habitantes del municipio de Oñón P. Blanco bajo principios de equidad y con enfoque de derechos humanos.		Discrepante	Trimestral	2%	NO	0	0	0	0	0	0.00%	0.00%		
8.1.1.1. PROPOSITO: Las niñas y jóvenes en el municipio de Oñón P. Blanco participan en la solución de problemas sociales mediante actividades lúdicas, artísticas recreativas y de opinión		Acumulado	Anual	15.00	SI	200	300	500	500	500	100.00%	66.67%		
8.1.1.1.1. COMPONENTE: Acciones de participación ciudadana de niñas y jóvenes en proyectos sociales realizados		Acumulado	Trimestral	12	SI	3	3	3	3	3	100.00%	75.00%		
8.1.1.1.1.1. ACTIVIDAD: Rehabilitación de espacio público		Acumulado	Trimestral	1	NO	0	0	1	1	0	100.00%	100.00%		
8.1.1.1.2. ACTIVIDAD: Creación de espacios para reforzar las relaciones juveniles		Acumulado	Trimestral	20	SI	5	5	5	5	11	100.00%	75.00%		
8.1.1.2. ACTIVIDAD: Realización de campañas de limpieza y reciclaje impulsadas por jóvenes		Acumulado	Trimestral	4	SI	0	2	0	0	2	0.00%	50.00%		

*[Handwritten signature]*

*[Handwritten mark]*



**CEDULA DE AVANCE DE CUMPLIMIENTO DE LOS OBJETIVOS Y METAS**

MUNICIPIO DE OTÓN P. BLANCO

PERÍODO QUE SE INFORMA: DEL 1 DE ENERO AL 30 DE SEPTIEMBRE DE 2025

(1) Programa de Atención a la Infancia y Juventud Oñanense

(6) NIVEL DE CUMPLIMIENTO MARCATIVO	(5) NOMBRE DEL INDICADOR	(4) SECTOR DEL INDICADOR	(3) FRECUENCIA DE MEDICIÓN	ACUMULADO	(2) METAS AVANCE PROGRAMADO Y REALIZADO EN EL PERÍODO				(1) AVANCE DE LA META PROGRAMADA		(0) JUSTIFICACIONES
					Meta Anual Programada	1er TRIM	2do TRIM	3er TRIM	en TRIM	ANUAL	
3.1.1.4 ACTIVIDAD Reconocimiento a las y los jóvenes destacadas	Porcentaje de jóvenes reconocidos	Accidental	Trimestral	1	NO	0	0	1	0	100.00%	100.00%
3.1.2 COMPONENTE Atención a la salud mental de niños y jóvenes	Porcentaje de jóvenes participantes	Accidental	Anual	11365	NO	0	0	0	11365	0.00%	0.00%
ACTIVIDAD 3.1.2.1 Promover y abastecer de resolución de labores de mediación de conflictos realizados.	Porcentaje de pláticas y talleres de resolución de labores de mediación de conflictos realizados.	Accidental	Trimestral	25	SI	0	0	0	0	300.00%	120.00%
ACTIVIDAD 3.1.2.2 Especialización pedagógica para el desarrollo de talleres de mediación y abastecimiento.	Porcentaje de actividades de especialización pedagógica para el desarrollo de talleres de mediación y abastecimiento.	Accidental	Trimestral	64	SI	5	5	12	0	83.00%	46.74%
3.1.3 ACTIVIDAD Promoción de acciones a favor de los derechos de las personas con discapacidad	Porcentaje de acciones a favor de los derechos de las personas con discapacidad	Accidental	Trimestral	2	SI	0	0	1	0	100.00%	50.00%

ELABORO  
  
 REYNA MELINA CISSAJUROT  
 JEFE DE DEPARTAMENTO


RECIBIDO  
  
 Mtro. MARCO ANTONIO ARCEZA XANTOPOULOS  
 DIRECTOR DE ATENCIÓN MUNICIPAL

AUTORIZADO  
  
 J.P. TELESFORO MARTÍNEZ HERNÁNDEZ  
 PRESIDENTE MUNICIPAL DE OTÓN P. BLANCO








**CÉDULA DE AVANCE DE CUMPLIMIENTO DE LOS OBJETIVOS Y METAS**  
**MUNICIPIO DE OIHÓN P. BLANCO**  
**PERIODO QUE VA DE: 01/01/2023 AL 30/09/2023**  
**10.1 Fortificación de la Hacienda Pública Municipal**

NIVEL DE MEJORA RECURSOS ADMINISTRATIVOS	OBJETIVO DEL RECURSO	ESTADO DE EJECUCIÓN	METAS ANUALES PROGRAMADAS	PROGRAMA Y REALIZADO EN EL PERIODO					AVANCE DE LA META PROGRAMADA		OBSERVACIONES
				FECHA INICIO	FECHA FIN	VALOR PRESUPUESTADO	VALOR REALIZADO	VALOR REALIZADO	VALOR REALIZADO	VALOR REALIZADO	
10.1.6 COMPONENTE Avance de la Sistema de Contabilidad del Sistema de Contabilidad Gubernamental acorde con la Ley General de Contabilidad Gubernamental	Porcentaje de implementación del Sistema de Contabilidad Gubernamental acorde con la Ley General de Contabilidad Gubernamental	Avanzado	4	0	0	0	0	0	100.00%	75.00%	
10.1.6.1 ACTIVIDAD Elaboración de Contabilidad	Porcentaje de implementación del Sistema de Contabilidad Gubernamental	Avanzada	2	0	0	0	0	0	0.00%	50.00%	
10.1.6.2 ACTIVIDAD Migración de Contabilidad	Porcentaje de implementación del Sistema de Contabilidad Gubernamental	Avanzada	1	0	0	0	0	0	0.00%	0.00%	
10.1.7 COMPONENTE Bienes y servicios generales respaldados por el sistema de información administrativa	Porcentaje de implementación del Sistema de Información Administrativa	Avanzado	30%	0	0	0	0	0	0.00%	0.00%	
10.1.7.1 ACTIVIDAD Organización operativa y eficiente de los Servicios Operativos	Porcentaje de implementación del Sistema de Información Administrativa	Avanzada	135.14	3272	3543	3623	3623	3170	100.00%	78.96%	
10.1.7.2 ACTIVIDAD Organización operativa y eficiente de los Servicios Operativos	Porcentaje de implementación del Sistema de Información Administrativa	Avanzada	137.02	3119	3307	3354	3354	3120	100.00%	77.38%	
10.1.7.3 ACTIVIDAD Organización operativa y eficiente de los Servicios Operativos	Porcentaje de implementación del Sistema de Información Administrativa	Avanzada	134.10	1107	1035	1035	1035	1107	120.45%	107.12%	Se debe incluir una copia para el mes de octubre 2023 en materia de balance. En caso de no haberse realizado el balance de 2023, se debe incluir una copia para el mes de octubre 2023 en materia de balance. En caso de no haberse realizado el balance de 2023, se debe incluir una copia para el mes de octubre 2023 en materia de balance.
10.1.8 ACTIVIDAD Atención al Ciudadano	Porcentaje de implementación del Sistema de Información Administrativa	Avanzada	1704	345	345	345	345	345	100.00%	58.38%	

ELABORÓ:  **SONIA MEJÍA CORDERO**  
 JEFE DE DEPARTAMENTO

REVISÓ:  **MITO MUÑOZ**  
 DIRECTOR DE GERENCIA MUNICIPAL

AUTORIZÓ:  **LIC. LETICIA MARTÍNEZ HERNÁNDEZ**  
 PRESIDENTA MUNICIPAL DE OIHÓN P. BLANCO

*F*



CÉDULA DE AVANCE DE CUMPLIMIENTO DE LOS OBJETIVOS Y METAS

MUNICIPIO DE OTHÓN P. BLANCO

PERÍODO QUE SE INFORMA: DEL 1 DE ENERO AL 30 DE SEPTIEMBRE DE 2025

11.1 Programs para la Provisión de Servicios Públicos de Calidad para Othón P. Blanco.

(I) NOMBRE CON RESUMEN VARIANTE	(II) NOMBRE DEL SEGUIMIENTO	(III) SENTIDO DEL INDICADOR	(IV) FRECUENCIA DE MEDICIÓN	META ANUAL PROGRAMADA	(V) METAS AVANZADAS				(VI) AVANCE DE LA META PROGRAMADA	(VII) JUSTIFICACIONES
					PROGRAMADO Y REALIZADO EN EL PERÍODO					
					1er TRIM	2do TRIM	3er TRIM	4to TRIM		
11. RN. Contribuir con las acciones de la planeación anual y nacional sobre goberno abierto, transparente y eficiente mediante el trabajo conjunto gobierno-sociedad, participación ciudadana, políticas de aplicación del gasto público que fomenten una autoridad en principios de integridad, transparencia y honestidad, disciplina y asistencia financiera, como alternativas a la corrupción, asistencia republicana que permita mejorar los servicios públicos y la seguridad de la población.	Porcentaje de la población que tiene una percepción positiva de la Administración Pública	Acusante	Trimestral	2500	0	0	0	2500	0.00%	0.00%
11.1 PROPOSITO : La cobertura de los servicios públicos municipales aumenta de manera segura, adecuada y accesible para las habitantes de la ciudad y habitantes del municipio de Othón P. Blanco mediante acciones de la administración directa o	Porcentaje de cobertura de atención de los servicios públicos municipales respecto al año anterior	Acusante	Actual	1570	0	0	0	1570	0.00%	0.00%
11.1.1 COMPONENTE Cobertura y fortalecimiento de servicios públicos atencionales	Porcentaje de cobertura de servicios públicos atencionales	Acusante	Trimestral	80%	80%	80%	80%	80%	100.00%	100.00%
11.1.1.1 ACTIVIDAD Fortalecimiento del servicio de Recogido de residuos sólidos urbanos	Porcentaje de atención a los parques y áreas verdes	Acusante	Trimestral	65	65	65	65	65	100.00%	100.00%
11.1.1.2 ACTIVIDAD Establecimiento de un programa permanente de mantenimiento de espacios públicos.	Porcentaje de atención a los parques y áreas verdes	Acusante	Trimestral	163	40	41	40	42	52.50%	64.42%

La meta anual de este indicador es de 100 acciones a parques y áreas verdes. Durante el trimestre se atendieron a 21 de 60 programado, el porcentaje alcanzado fue del 35.00%, debido a las condiciones de clima lo que impide realizar los trabajos de mantenimiento en relación a parques y jardines.

*[Handwritten signature and initials in blue ink]*



**CÉDULA DE AVANCE DE CUMPLIMIENTO DE LOS OBJETIVOS Y METAS**  
**MUNICIPIO DE OTHÓN P. BLANCO**  
**PERÍODO QUE SE INFORMA: DEL 1 DE ENERO AL 30 DE SEPTIEMBRE DE 2015**  
**11.1 Programa para la Provisión de Servicios Públicos de Calidad para Othón P. Blanco.**

(I) NOMBRE DEL SUBPROGRAMA	(II) NOMBRES DEL INDICADOR	(III) FRECUENCIA DE MEDICIÓN	(IV) META ANUAL PROGRAMADA	ACUMULABLE	(V) METAS AVANZADAS						(VI) JUSTIFICACIONES
					PROGRAMADO Y REALIZADO EN EL PERÍODO						
					Por SEM	Por TRIM	Por SEM	Por TRIM	Por SEM	Por TRIM	
11.1.1.2 ACTIVIDAD Establecimiento de un programa de mantenimiento permanente de espacios públicos.	b) Porcentaje de atención a las solicitudes de mantenimiento	Trimestral	35	SI	0	12	0	7	75.00%	57.14%	La meta anual de este indicador es de 35 intervenciones a fuentes y monumentos. Durante esta revisión la atención a las solicitudes, el porcentaje alcanzado fue del 75% debido a las condiciones del clima lo que impide realizar los trabajos de mantenimiento de relación a plátano y alfareros
11.1.1.3 ACTIVIDAD Servicio de Mantenimiento y reparación del parque vehicular y maquinaria y apoyo de diferentes áreas administrativas.	a) Porcentaje de servicios preventivos y correctivos realizados a los vehículos de las diferentes áreas	Trimestral	80%	NO	00%	00%	90%	60%	100.00%	100.00%	
11.1.1.3 ACTIVIDAD Servicio de Mantenimiento y reparación del parque vehicular y maquinaria y equipo de la maquinaria y equipo de trabajo.	b) Porcentaje de servicios mantenimiento y reparación realizados a la maquinaria y equipo de trabajo.	Trimestral	80%	NO	00%	00%	90%	80%	100.00%	100.00%	
11.1.1.4 Atención del Alumbrado Público en el municipio de Othón P. Blanco	Porcentaje de luminarias atendidas	Trimestral	8290	SI	3068	2378	2811	1750	166.63%	100.00%	La meta anual de este indicador es de 8290 luminarias atendidas. Durante el 3er trimestre se atendieron 2811 luminarias de 1150 programadas, alcanzando un porcentaje del 160,03% debido a que se alcanzaron economías de la población en comunidades y el restablecimiento de las luminarias dañadas por los vientos y lluvias
11.1.1.5 Ordenación de equipamiento necesario para la prestación de servicios públicos	Porcentaje de personas atendidas de equipamiento	Trimestral	485	NO	485	485	485	485	100.00%	100.00%	
11.1.1.6 Bacheo de avenidas en la zona urbana	Porcentaje de baches atendidos	Trimestral	80%	NO	00%	00%	80%	00%	100.00%	100.00%	





CÉDULA DE AVANCE DE CUMPLIMIENTO DE LOS OBJETIVOS Y METAS

MUNICIPIO DE OTHÓN P. BLANCO

PERIODO QUE SE INFORMA: DEL 1 DE ENERO AL 30 DE SEPTIEMBRE DE 2025

11.1 Programa para la Provisión de Servicios Públicos de Calidad para Othón P. Blanco.

(I) PROGRAMA PRESUPUESTADO	(II) NOMBRE DEL INDICADOR	(III) SENTIDO DEL INDICADOR	(IV) FRECUENCIA DE REGISTRO	META ANUAL PROGRAMADA	ACUMULABLE SIGLO	(V) METAS ANUALES							(VI) AVANCE DE LA META PROGRAMADA	(VII) JUSTIFICACIONES	
						PROGRAMADO Y REALIZADO EN EL EJERCICIO									EJEM
						1er TRIM	2do TRIM	3er TRIM	4to TRIM	ANUAL					
11.1.2.4 ACTIVIDAD: Implementación de un programa de Mantenimiento en los Mercados Públicos.	Porcentaje de mercados que reciben mantenimiento.	Ascendente	Trimestral	400	SI	100	100	100	100	100	107.00%	69.75%	<p>Este indicador tiene como meta anual 400 mantenimientos a realizar en todo territorio, siendo 100 de los 100 programados. Alzando una meta del 107%, se refiere la meta debido a que se requiere recursos para realizar las actividades planeadas y así como una mejor atención a los mercados de esta M. Ayuntamiento. Se pretende seguir implementando actividades de renovación para lograr y cumplir con las metas programadas en el proceso trimestral.</p>		
11.1.2.5 ACTIVIDAD: Organismo de servicios públicos de calidad a la población local y foránea.	Porcentaje de servicios públicos y de pensiones otorgadas.	Ascendente	Trimestral	1500	SI	380	380	380	390	390	101.32%	73.36%	<p>Se indica que para este año se han 1500 servicios públicos y de pensiones, en todo territorio se han 385 de los 380 programados, alcanzando una meta del 101.32%, se refiere la meta debido a la alta demanda del servicio público del pueblo en general. Se pretende seguir implementando actividades para lograr y cumplir con las metas programadas en el proceso trimestral.</p>		
11.1.2.6 ACTIVIDAD: Expedición de constancias.	Porcentaje de Constancias expedidas.	Ascendente	Trimestral	1500	SI	350	400	350	400	400	100.00%	73.33%	<p>Este indicador tiene como meta anual 1500 constancias a expedir, en este trimestre se dieron 1000 de los 1100 programados, alcanzando una meta del 90.90%, no se logra la meta debido a la poca demanda de la población en general tanto de la zona rural y zona urbana del Municipio. Se espera implementar actividades para dar información con el fin de que se puedan lograr las metas establecidas.</p>		
11.1.2.7 ACTIVIDAD: Expedición de actas registrales.	Porcentaje de Actas registrales expedidas.	Ascendente	Trimestral	5000	SI	1400	1200	1100	1300	1300	89.82%	6.54%	<p>Este indicador tiene como meta anual 5000 actas a expedir, en este trimestre se dieron 1000 de los 1100 programados, alcanzando una meta del 90.90%, no se logra la meta debido a la poca demanda de la población en general tanto de la zona rural y zona urbana del Municipio. Se espera implementar actividades para dar información con el fin de que se puedan lograr las metas establecidas.</p>		

*[Handwritten signatures and initials in blue ink]*

*[Handwritten signature in blue ink]*



**CÉDULA DE AVANCE DE CUMPLIMIENTO DE LOS OBJETIVOS Y METAS**

MUNICIPIO DE OTHÓN P. BLANCO

PERIODO QUE SE INFORMA: DEL 1 DE ENERO AL 30 DE SEPTIEMBRE DE 2015

**11.1 Programa para la Provisión de Servicios Públicos de Calidad para Othón P. Blanco.**

I) NIVEL DE CONSERVA MANTENIMIENTO	II) NOMBRES DEL ACTUANTE	III) SENTIDO DEL MOVIMIENTO	IV) FRECUENCIA DE EJECUCIÓN	META ANUAL PROGRAMADA	ACTUABLE BONO	PROGRAMADO Y REALIZADO EN EL PERIODO					PORCENTAJE DE LA META PROGRAMADA		VI) JUSTIFICACIONES
						1er TRIM.	2do TRIM.	3er TRIM.	4to TRIM.	1er TRIM.	ACTUAL		
11.1.2.8	ACTIVIDAD: Apoyo a la Administración y Espediente de acción en campañas o eventos especiales.	Ascendente	Trimestral	2000	SI	1050	1100	0		0.00%	82.65%		
11.1.2.9	ACTIVIDAD: Apoyo a las organizaciones religiosas del municipio de Othón P. Blanco.	Ascendente	Trimestral	100	SI	25	25	25	25	100.00%	75.00%		
11.1.2.10	ACTIVIDAD: porcentaje de Transferencia de de Cuentas Múltiples Transféricas	Ascendente	Trimestral	3000	SI	300	240	300	300	100.00%	66.67%		Este indicador tiene como meta anual 12000 cambios efectivos, en este trimestre se dieron 300 de los 300 programados, alcanzando una meta del 100.00%, se rebasa la meta debido a la alta demanda de los jorales y tramos en servicio regular casa 2007, se cumple con los metas programadas para este trimestre.
11.1.2.11	ACTIVIDAD: Procentaje de Capacitación a prestadores de servicio de Transporte público capacitados.	Ascendente	Trimestral	1000	SI	0	300	300		100.00%	60.00%		
11.1.2.12	ACTIVIDAD: Procentaje de Proceder de asesoría jurídica Jurídicos brindados	Ascendente	Trimestral	100%	SI	100%	100%	100%	100%	100.00%	100.00%		

ELABORÓ  
  
MTRD. MARCELES NAVIGO ALCOCCER  
DIRECTOR DE EJECUCIÓN MUNICIPAL

AUTORIZÓ  
  
LIC. YERSON HIDALGO MARTÍNEZ HERNÁNDEZ  
PRESIDENTE MUNICIPAL DE OTHÓN P. BLANCO



**CÉDULA DE AVANCE DE CUMPLIMIENTO DE LOS OBJETIVOS Y METAS**  
**MUNICIPIO DE OTHÓN P. BLANCO**  
**PERIODO QUE SE INFORMA: DEL 1 DE ENERO AL 30 DE SEPTIEMBRE DE 2025**

**01 PROGRAMA PRESUPUESTARIO**      **12.1 Programa Gobierno abierto, participación ciudadana, planeación basada en resultados, rendición de cuentas, transparencia y combate a la corrupción.**

(I) NIVEL DE LA ACCIÓN SUBORDINADA	(II) DESCRIPCIÓN DE LA ACCIÓN	(III) ESTADO DEL INDICADOR DE BUENOS RESULTADOS	(IV) FRECUENCIA DE MEDICIÓN	ACUMULADO AÑO	(V) METAS-AVANCE						H. JUSTIFICADO	
					META ANUAL PROGRAMADA	PROYECTADO Y REALIZADO EN EL PERIODO		PORCENTAJE DE LA META PROGRAMADA		ANUAL		
						1er Trimestre	2do Trimestre	3er Trimestre	4to Trimestre			
12.1.1.1	Contribuir con los objetivos de la planeación estatal y nacional sobre gobierno abierto, transparencia y gobierno moderno al trabajo gubernamental, mediante la participación ciudadana, pública de recursos del gasto sustentada en principios de racionalidad, disciplina y transparencia, como teleoperación y a corrupción, autoridades que permitan mejorar los servicios públicos y la seguridad de la población.	Accidentes	Trimestral	2500	0	0	0	2510	0.00%	0.00%	0.00%	
12.1.1.1	PROYECTO La propensión positiva ciudadana y de las empresas, sobre legislaciones que estimulen la inversión, aumenta en los que hubo corrupción o procesos de gestión municipal, los trámites municipales mediante acciones de gobierno abierto, transparencia y eficiencia.	Accidentes	Anual	10%	0	0	0	10%	0.00%	0.00%	0.00%	
12.1.1	COMPONENTE Medicinas para el cambio a la corrupción implementadas	Accidentes	Anual	100%	100%	100%	100%	100%	100.00%	100.00%	100.00%	
12.1.1.1	ACTIVIDAD Seguimiento de mecanismos de denuncia ciudadana y autoridades.	Accidentes	Trimestral	100%	100%	100%	100%	100%	100.00%	100.00%	100.00%	
12.1.1.2	ACTIVIDAD Realización de Auditorías Internas y Financieras.	Accidentes	Trimestral	4	0	1	2	1	0.00%	0.00%	50.00%	La meta anual de este indicador es de 4. En esta línea se realizan 0 de 2 auditorías programadas, alcanzando una meta del 5% la meta en se alcanzó, esto debido a que el personal del área encargada de realizar las auditorías estuvo trabajando en el mes de julio de la ejecución de acciones y tareas, para la correcta implementación de la planeación en materia de acciones gubernamentales PRRUJ, así también, realizaron 17 procesos de entrega recepción, sin embargo en el segundo trimestre se alcanzó 1 auditoría, por lo que se continúa trabajando en la meta en el cuarto trimestre.

*[Handwritten signature]*

*[Handwritten signature]*



CÉPULA DE AVANCE DE CUMPLIMIENTO DE LOS OBJETIVOS Y METAS

MUNICIPIO DE OTHÓN P. BLANCO

PERIODO QUE SE INFORMA: DEL 1 DE ENERO AL 30 DE SEPTIEMBRE DE 2016

12.1 Programa Gobierno abierto, participación ciudadana, planeación basada en resultados, rendición de cuentas, transparencia y combate a la corrupción.

64 PROGRAMA PARTICIPATIVO

ID META, METAS CON RESUMEN EJECUTIVO	14 NOMBRES DEL INDICADOR	15 SENTIDO DEL INDICADOR	16 FRECUENCIA DE MEDICIÓN	META ANUAL PROGRAMADA	ACUMULADO HASTA EL PERIODO	17 METAS ANUALES						18 AVANCE DE LA META PROGRAMADA	19 JUSTIFICACIONES			
						PROGRAMADO Y REALIZADO EN EL PERIODO								18B	18C	18D
						17A	17B	17C	17D	17E	17F					
12.1.1.0 ACTIVIDAD	Proyecto de Actualización del marco normativo y celebraciones en el marco del sistema nacional anticorrupción.	Asustante	Trimestral	1	NO	0	0	0	0	0	0	0.00%	0.00%			
12.1.1.0 ACTIVIDAD	Proyecto de Reconstrucción y atención a los quejos y denuncias contra los servidores públicos Municipales.	Discrepancia	Trimestral	100%	NO	100%	100%	100%	100%	100%	100%	100.00%	100.00%			
12.1.1.10 ACTIVIDAD	Suplemento de Expedientes de Presentación de Puntaje Responsabilidad Administrativa.	Discrepancia	Trimestral	75	51	20	20	20	20	15	15	1030.80%	392.67%	La meta para esta actividad es tener o concluir 75 expedientes en el mes de marzo de 2016 de 20 programados, alcanzando una meta del 66.67%. En caso de no haberse cumplido a tiempo, se debe a que durante el periodo comprendido del 1 de julio al 30 de septiembre de 2016 se registró un total de 206 expedientes de presunta responsabilidad administrativa concurridos, mediante acuerdo de conciliación y actas. Esto representa un avance de cumplimiento a la Unidad Presupuestaria.		
12.1.1.11 ACTIVIDAD	Subsanación de las procedimientos de responsabilidad administrativa.	Asustante	Trimestral	70	61	15	20	20	20	15	15	16.00%	14.29%	Cada indicador tiene como meta anual subsanar 75 expedientes. En este periodo se subsanaron 3 expedientes de 20 programados. El porcentaje alcanzado es de 15%, la cantidad de expedientes subsanados a su debido tiempo no se puede tener certeza de la cantidad de expedientes que la Unidad Presupuestaria subsanará y que en algunos casos corresponde a la Ley General de Responsabilidad Administrativa se realiza el proceso de subsanación de expedientes oportunos.		
12.1.1.12 ACTIVIDAD	Resolución de los Procedimientos de Presentación de Responsabilidad Administrativa por Hechos no Graves.	Asustante	Trimestral	60	54	10	10	20	20	10	10	15.00%	10.33%	Este indicador tiene como meta anual la resolución de 60 expedientes. En este periodo se resolvió el 90% de los expedientes de 20 programados. El porcentaje alcanzado es de 15%, una vez que se le realizó el trámite de expedientes que la Unidad Presupuestaria tiene pendiente de subsanar y todo a todo al finalizar el periodo.		
12.1.1.13 ACTIVIDAD	Programa de Seguimiento del Programa Anticorrupción Municipal Ejecutiva.	Asustante	Trimestral	100%	NO	100%	100%	100%	100%	100%	100%	100.00%	100.00%			



**CÉDULA DE AVANCE DE CUMPLIMIENTO DE LOS OBJETIVOS Y METAS**  
**MUNICIPIO DE OTHÓN P. BLANCO**  
**PERÍODO QUE SE INFORMA: DEL 1 DE ENERO AL 30 DE SEPTIEMBRE DE 2023**

(A) NIVEL DE CUMPLIMIENTO MATERIAL	(B) NOMBRE DEL INDICADOR	(C) FRECUENCIA DE MEDICIÓN	(D) META ANUAL PROGRAMADA	(E) METAS AVANZADAS					(F) AVANCE DE LA META PROGRAMADA	(G) ASESORADO
				METAS ACUMULADAS	PERIODO DE REALIZACIÓN DEL PERIODO					
					1er TRIM	2do TRIM	3er TRIM	4to TRIM		
12.1.1.14 ACTIVIDAD	Porcentaje de participación en: Análisis, asistencia, evaluación, seguimiento y participación en los comités, consejos y demás órganos de gobierno en los que le Contribuya Municipal sea parte	Trimestral	100%	100%	100%	100%	100%	100.00%		
12.1.1.15 ACTIVIDAD	Participación en procesos que se concurren de entrega recepción de las obras ante el comité de control de obras	Trimestral	100%	100%	100%	100%	100%	89.20%		
12.1.2 COMPONENTE Proceso de planeación, programación presupuestación, seguimiento y evaluación Inversión	Porcentaje de Proyectos ejecutados y innovados	Anual	100%	0	0	0	0	0.00%		
12.1.2.1 ACTIVIDAD	Porcentaje de reuniones de coordinación de reuniones y reuniones realizadas	Trimestral	12	3	3	3	3	75.00%		
12.1.2.2 ACTIVIDAD Seguimiento de informe de avances	Porcentaje de informes realizados	Trimestral	4	4	4	4	4	100.00%		
12.1.2.3 ACTIVIDAD Generar e Iniciar los informes de avances de los programas	Porcentaje de reportes generados en el Sistema de Gestión de los programas	Trimestral	19	19	19	19	19	100.00%		
12.1.2.4 ACTIVIDAD Revisión, Captura y Seguimiento de los informes de Programa de Inversión Anual	Porcentaje de informes generados en el Sistema de Gestión de los programas	Trimestral	4	4	4	4	4	100.00%		
12.1.2.5 ACTIVIDAD Seguimiento a las acciones del Plan de Inversión	Porcentaje de acuerdos de Inversión	Trimestral	100%	100%	100%	100%	100%	100.00%		
12.1.2.6 ACTIVIDAD	Porcentaje de Recursos asignados sobre la ejecución de la información y las comunicaciones para la transparencia y la rendición de cuentas	Trimestral	12	3	3	3	3	75.00%		




**CÉDULA DE AVANCE DE CUMPLIMIENTO DE LOS OBJETIVOS Y METAS  
MUNICIPIO DE OTRÓN P. BLANCO**

**PERIODO QUE SE INFORMA: DEL 1 DE ENERO AL 30 DE SEPTIEMBRE DE 2025**  
**12.1 Programa Gobierno abierto, participación ciudadana, planeación basada en resultados, rendición de cuentas, transparencia y combate a la corrupción.**

(A) NIVEL DE CUENTA RESULTOS ADMINISTRATIVA	(B) NOMBRE DEL INDICADOR	(C) METAS ANUALES PROGRAMADAS	ACUMULADO HASTA EL PERIODO	METAS AVANCE						(H) RESULTOS DE LA META PROGRAMADA	(I) APLICACIONES
				PROGRAMADO Y REALIZADO EN EL PERIODO							
				No Meta	Meta Real	Por Ciento	Avance Meta	Avance Por Ciento	Avance Meta		
12.1.2.7 ACTIVIDAD Conluz con un portal web de información y transparencia para exponer al escrutinio ciudadano los resultados de la administración	Porcentaje de Metas con resultados para informar las actividades que realizan las unidades administrativas del Ayuntamiento de Otrón P. Blanco	3	N/A	0	1	1	1	100.00%	66.67%	Este indicador tiene como meta anual realizar 30 publicaciones en medios. En este trimestre se realizaron 05 de 30 publicaciones programadas, siendo el porcentaje alcanzado del 16.67%. Se dio a conocer el primer informe como resultado de la actividad de transparencia en el mes de Agosto del 2025 y del 2025, publicaciones relacionadas con el Informe de Gobierno de la Presidencia Municipal, Manifiesto, comunicados, reportajes, fotografías de actividades, información de seguridad vial, y la publicación periódica de avisos meteorológicos y comunicados oficiales en el municipio.	
12.1.3 COMPONENTE Actividades del Gobierno Municipal publicadas	Porcentaje de acciones de gobierno publicadas en medios	366	S	36	100	30	100	100.00%	76.67%	Este indicador tiene como meta anual realizar la cobertura de 360 acciones. En este trimestre se realizó la cobertura de 30 de 30 acciones programadas, siendo el porcentaje alcanzado del 100.00%. Debido a actividades programadas como el Informe de Gobierno del 2025 y del 2025, publicaciones relacionadas con el Informe de Gobierno de la Presidencia Municipal, Manifiesto, comunicados, reportajes, fotografías de actividades, información de seguridad vial, y la publicación periódica de avisos meteorológicos y comunicados oficiales en el municipio.	
12.1.3.1 ACTIVIDAD Brindar cobertura audiovisual a eventos y actividades	Porcentaje de cobertura de eventos	360	S	50	90	90	90	100.00%	76.11%	Este indicador tiene como meta anual realizar 360 reportajes de eventos. En este trimestre se realizaron 90 de 90 reportajes de eventos programados, siendo el porcentaje alcanzado del 100.00%. Debido a actividades programadas como el Informe de Gobierno del 2025 y del 2025, publicaciones relacionadas con el Informe de Gobierno de la Presidencia Municipal, Manifiesto, comunicados, reportajes, fotografías de actividades, información de seguridad vial, y la publicación periódica de avisos meteorológicos y comunicados oficiales en el municipio.	
12.1.3.2 ACTIVIDAD Seguimiento en prensa y otros medios a la percepción ciudadana	Porcentaje de reportajes de monitoreo generados	360	S	60	50	50	50	100.00%	70.11%	Este indicador tiene como meta anual realizar 360 reportajes de monitoreo. En este trimestre se realizaron 50 de 50 reportajes de monitoreo programados, siendo el porcentaje alcanzado del 100.00%. Debido a actividades programadas como el Informe de Gobierno del 2025 y del 2025, publicaciones relacionadas con el Informe de Gobierno de la Presidencia Municipal, Manifiesto, comunicados, reportajes, fotografías de actividades, información de seguridad vial, y la publicación periódica de avisos meteorológicos y comunicados oficiales en el municipio.	



**CEGULA DE AVANCE DE CUMPLIMIENTO DE LOS OBJETIVOS Y METAS  
MUNICIPIO DE OTHÓN P. BLANCO**

**PERÍODO QUE SE INFORMA: DEL 1 DE ENERO AL 30 DE SEPTIEMBRE DE 2025**

**12.1 Programa Gobierno abierto, participación ciudadana, planeación basada en resultados, rendición de cuentas, transparencia y combate a la corrupción.**

ID	NOMBRE DEL INDICADOR	UNIDAD DE MEDIDA	MÉTRICA DE MEDICIÓN	MÉTRICA DE MEDICIÓN	MÉTRICA DE MEDICIÓN	PERÍODO DE REALIZACIÓN DEL PERÍODO					ACUMULADO	META ANUAL PROGRAMADA	AVANCE DE LA META PROGRAMADA	JUSTIFICACIONES
						12 MESES ANTES								
						1er TRIM	2do TRIM	3er TRIM	4to TRIM	ANUAL				
12.1.3 ACTIVIDAD	Publicación y Diseño de información sobre las actividades del gobierno	Porcentaje de actividades realizadas	Accidente	Trimestral	Accidente	30/09/25	30/09/25	30/09/25	30/09/25	30/09/25	30/09/25	102.19%	75.93%	Este indicador tiene como meta anual alcanzar 1,200,000 ciudadanos beneficiarios. En este trimestre se alcanzaron 300,500 ciudadanos beneficiarios de los 300,000 programados, dando el porcentaje alcanzado del 102.19%, debido a actividades realizadas como Vireos 30-1-4 2025 y Cabildo Juntos 2025, actividades realizadas en el territorio de Gobierno de la Provincia Municipal, "Vireos" Matrices de Asociaciones, reuniones, congresos de socialización de seguridad vial, y la realización de procesos de otras actividades y actividades oficiales en el municipio.
12.1.4 COMPONENTE	Indicativo desde el pleno del Cabildo aprobados	Porcentaje de Incentivos Aprobados	Accidente	Anual	Accidente	4	4	4	4	4	4	150.00%	88.85%	Este indicador tiene como meta anual presentar al pleno 10 incentivos. En este trimestre se presentaron 8 de los 10 programados, alcanzando un porcentaje del 80%, esto debido a que en este trimestre los y las integrantes del Cabildo decidieron mayores temas sociales y de bienestar para presentar ante el pleno.
12.1.4.1 ACTIVIDAD	Separación y análisis de las propuestas legislativas	Porcentaje de cuentas conformadas	Accidente	Trimestral	Accidente	5	6	5	5	5	5	180.00%	70.19%	
12.1.4.2 ACTIVIDAD	Mención de los asuntos legales en el Ayuntamiento	Porcentaje de propuestas legislativas aprobadas	Accidente	Trimestral	Accidente	32	34	39	30	33	33	100.00%	76.43%	
12.1.4.3 ACTIVIDAD	Subcomisión de la ley y salubridad de la presidencia	Porcentaje de iniciativas elaboradas	Accidente	Trimestral	Accidente	12	12	9				90.00%	90.00%	Este indicador tiene como meta anual elaborar 40 iniciativas. En este trimestre se elaboraron 9 iniciativas de las 10 programadas. El porcentaje alcanzado es de 90%, debido a que se presentaron menos solicitudes que requieren la elaboración de iniciativas. Cabe señalar que no se realizaron modificaciones en este indicador en comparación al año anterior.
12.1.4.4 ACTIVIDAD	Organización de los Sistemas de H. Cabildo y elaboración de los Actos correspondientes	Porcentaje de Sesiones elaboradas	Accidente	Trimestral	Accidente	10	8	8				71.43%	70.00%	Este indicador tiene como meta anual realizar 20 sesiones de Cabildo. En este tercer trimestre se realizaron 8 sesiones de Cabildo de las 10 programadas. El porcentaje alcanzado es de 71.42 % debido a que se realizaron menos sesiones en este trimestre en comparación con el año anterior. Cabe señalar que no se realizaron modificaciones durante la cantidad de sesiones de Cabildo en comparación con la cantidad de sesiones planificadas en el año anterior.

*[Handwritten signature and initials in blue ink]*



CÉDULA DE AVANCE DE CUMPLIMIENTO DE LOS OBJETIVOS Y METAS

MUNICIPIO DE OTHÓN P. BLANCO

PERIODO QUE SE INFORMA: DEL 1 DE ENERO AL 30 DE SEPTIEMBRE DE 2025

12.1 Programa Gobierno abierto, participación ciudadana, planeación basada en resultados, rendición de cuentas, transparencia y combate a la corrupción.

OBJETIVO DEL GOBIERNO	INDICADOR DEL MEDICADOR	UNIDAD DE MEDICIÓN	METAS ANUALES PROGRAMADAS	ACUMULABLE EN EL PERIODO	MÉTODOS AMPLIADOS						EN AVANCE DE LA META PROGRAMADA	EVIDENCIAS
					PROGRAMADO Y REALIZADO EN EL PERIODO							
					1er Trimestre	2do Trimestre	3er Trimestre	4to Trimestre	TOTAL	ALUMEN		
12.1.4.0 ACTIVIDAD: Clasificación de documentos de competencia del Ayuntamiento y de sus áreas administrativas.	Ponderación de Documentos clasificados.	Trimestral	60	SI	10	15	15	15	0.00%	23.33%	Este indicador tiene como meta anual clasificar 60 documentos. En este primer trimestre se han clasificado únicamente de los 12 programas. El porcentaje alcanzado es de 0%, debido a que se no se ha producido la clasificación de los documentos de competencia de Othón P. Blanco. Cabe señalar que se realizaron modificaciones en este indicador durante el primer trimestre de este año, cambiando la cantidad de documentos clasificados de 10 a 30 en comparación con el año anterior.	
12.1.4.1 ACTIVIDAD: Publicación de los Acuerdos en la Gaceta Municipal.	Frecuencia de acuerdos publicados en la Gaceta Municipal.	Trimestral	30	SI	14	12	12	12	75.00%	75.00%	Este indicador tiene como meta anual publicar 30 acuerdos en la Gaceta Municipal. En este tercer trimestre se publicaron 9 de los 12 acuerdos programados. El porcentaje alcanzado es de 75%, debido a que fueron enviados los acuerdos aprobados en las sesiones de Cabildo. Cabe señalar que se realizaron modificaciones al este indicador en comparación al año anterior.	
12.1.5 COMPONENTE: Informe anual de gobierno entregado.	Informe anual de Gobierno entregado.	Anual	1	SI	0	0	1	0	100.00%	100.00%		
12.1.5.1 ACTIVIDAD: Conformación y entrega de reportes semanales de acciones realizadas.	Porcentaje de reportes de acciones entregados.	Trimestral	24	SI	0	0	0	0	100.00%	75.00%		
12.1.5.2 ACTIVIDAD: Atención Técnica a presidencia.	Porcentaje de Trayectorias atendidas.	Trimestral	100	SI	20	20	20	20	100.00%	75.00%		
12.1.5.3 ACTIVIDAD: Orientación en ventanilla única de atención a personas migrantes.	Porcentaje de asesorías realizadas en ventanilla única de atención a personas migrantes.	Trimestral	20	SI	0	3	0	0	100.00%	75.00%		
12.1.5.4 ACTIVIDAD: Coordinación de actividades para atender las solicitudes de información estadística que requiera información estadística que requiera el INEGI u otro organismo gubernamental.	Porcentaje de solicitudes de información estadística atendidas.	Trimestral	3	SI	2	1	0	0	0.00%	133.33%	La meta anual de este indicador es de 3 solicitudes. En este trimestre se atendieron 1 de 3 programadas. Alcanzó una meta del 0% en el trimestre, debido a que se no se realizó la información estadística entregada, la cual se encuentra programada.	
12.1.5.5 ACTIVIDAD: Coordinación del Programa Transparencia y Comunicación de Othón P. Blanco.	Porcentaje de eventos realizados en los canales virtuales y comunicados de Othón P. Blanco.	Trimestral	12	SI	3	3	3	3	33.33%	30.33%	Este indicador tiene como meta anual realizar 12 eventos programados. Alcanzó una meta del 33.33%. Cabe señalar que se no se realizó en este trimestre, debido a que se no se realizó la programación de los eventos realizados en una sesión.	

*[Handwritten signature]*

*[Handwritten signature]*



**CENILLA DE AVANCE DE CUMPLIMIENTO DE LOS OBJETIVOS Y METAS  
MUNICIPIO DE OTHÓN P. BLANCO**

**PERÍODO QUE SE INFORMA: DEL 1 DE ENERO AL 30 DE DICIEMBRE DE 2023**

**12.1 Programa Gobierno abierto, participación ciudadana, planeación basada en resultados, rendición de cuentas, transparencia y combate a la corrupción.**

PROGRAMA PRESUPUESTARIO	NOMBRE DEL SUBPROGRAMA	DESCRIPCIÓN DEL SUBPROGRAMA	TIPO DE MEDICIÓN	ACUMULABLE	PROGRAMA Y HECHIZADO EN EL PERÍODO						HECHIZADO DE LA META PROGRAMADA		OBSERVACIONES
					METAS ANUALES PROGRAMADAS	ACUMULABLE	PERÍODO			META ANUAL	PERCENTUAL	PERCENTUAL	
							ENE	DIC	TOTAL				
12.1.8 COMPONENTE Acciones judiciales a las diversas áreas de la administración pública	12.1.8.1	Representación en calidad de Procurador Judicial en los procedimientos judiciales en los que sea parte activa o demandada	Trimestral	SI	240	SI	100.00%	100.00%	75.00%	75.00%			
12.1.8.1	10	10	10	10	10	10	100.00%	100.00%	75.00%	75.00%			
12.1.8.1	5	5	5	5	5	5	100.00%	100.00%	75.00%	75.00%			
12.1.8.1	5	5	5	5	5	5	100.00%	100.00%	75.00%	75.00%			
12.1.8.1	40	40	40	40	40	40	100.00%	100.00%	60.00%	60.00%			
12.1.8.1	40	40	40	40	40	40	100.00%	100.00%	75.00%	75.00%			
12.1.8.1	4	4	4	4	4	4	100.00%	100.00%	100.00%	100.00%			
12.1.8.1	4	4	4	4	4	4	100.00%	100.00%	75.00%	75.00%			
12.1.7 COMPONENTE Diseño de estrategias legislativas realizadas	12.1.7.1	Porcentaje de eventos oficiales coordinados	Trimestral	NO	9	NO	100.00%	100.00%	100.00%	100.00%			
12.1.7.1	9	9	9	9	9	9	100.00%	100.00%	100.00%	100.00%			
12.1.7.1	0	0	0	0	0	0	100.00%	100.00%	100.00%	100.00%			
12.1.7.1	22	22	22	22	22	22	100.00%	100.00%	100.00%	100.00%			
12.1.7.1	23	23	23	23	23	23	100.00%	100.00%	100.00%	100.00%			
12.1.7.2 ACTIVIDAD Coordinación de las actividades en donde participe la Presidenta Municipal	12.1.7.2	Porcentaje de eventos en coordinación con órganos del Poder Judicial	Trimestral	SI	7	SI	100.00%	100.00%	57.14%	57.14%			
12.1.7.2	7	7	7	7	7	7	100.00%	100.00%	57.14%	57.14%			
12.1.8 COMPONENTE Acciones que realizan Alcaldes Delegados y Subdelegados Coordinados	12.1.8	Porcentaje de acciones coordinadas en beneficio de las comunidades de la zona rural	Anual	SI	6124	SI	99.49%	99.49%	77.86%	77.86%			
12.1.8	1579	1579	1579	1579	1579	1579	99.49%	99.49%	77.86%	77.86%			
12.1.8	1581	1581	1581	1581	1581	1581	99.49%	99.49%	77.86%	77.86%			
12.1.8	27	27	27	27	27	27	99.49%	99.49%	77.86%	77.86%			
12.1.8	30	30	30	30	30	30	99.49%	99.49%	77.86%	77.86%			
12.1.8.1 ACTIVIDAD Implementación de brigadas de apoyo de emergencia	12.1.8.1	Porcentaje de localidades atendidas	Trimestral	SI	108	SI	112.82%	112.82%	86.11%	86.11%			
12.1.8.1	30	30	30	30	30	30	112.82%	112.82%	86.11%	86.11%			
12.1.8.1	32	32	32	32	32	32	112.82%	112.82%	86.11%	86.11%			
12.1.8.1	30	30	30	30	30	30	112.82%	112.82%	86.11%	86.11%			

*[Handwritten signature]*

*[Handwritten mark]*



**CÉDULA DE AVANCE DE CUMPLIMIENTO DE LOS OBJETIVOS Y METAS**

MUNICIPIO DE OTHÓN P. BLANCO

PERIODO QUE SE INFORMA: DEL 1 DE ENERO AL 30 DE SEPTIEMBRE DE 2025

12.1 Programa Gobierno abierto, participación ciudadana, planificación basada en resultados, rendición de cuentas, transparencia y combate a la corrupción.

II. RESULTADOS ESPERADOS	III. RESULTADOS OBTENIDOS	IV. ESTADO DEL INDICADOR	V. FRECUENCIA DE MEDICIÓN	VI. META ANUAL RECOMENDADA	VII. METAS OBTENIDAS	VIII. RESULTADOS OBTENIDOS				IX. AVANCE DE LA META PROGRAMADA	X. OBSERVACIONES	
						PROGRAMADO Y REALIZADO EN EL PERIODO						TOTAL
						1er TRIM	2do TRIM	3er TRIM	4to TRIM			
12.1.2 ACTIVIDAD Gestión de los permisos para las actividades eventuales en la zona rural	Porcentaje de Permisos emitidos	Acordante	Trimestral	50	SI	11	12	11	15	71.80%	Este indicador tiene como meta emitir 50 permisos en eventos. En este trimestre se realizaron 11 de los 12 programados. El porcentaje trimestral alcanzado es de 91.6%, con lo que se garantiza la continuidad de la programación y el cumplimiento de las actividades.	
12.1.3 ACTIVIDAD Seguimiento de las Acciones de Fiscalización y obligaciones de las Autoridades Rurales	Porcentaje de acciones de seguimiento de las obligaciones de las Autoridades Rurales	Acordante	Trimestral	300	SI	342	351	356	240	75.00%	Este indicador tiene como meta emitir 300 acciones de seguimiento. En este trimestre se realizaron 256 acciones de las 240 programadas. El porcentaje trimestral alcanzado es de 106.6%, debido a que se realizaron 06 las Autoridades Municipales.	
12.1.4 ACTIVIDAD Representación de acciones de seguimiento en las directrices políticas de las Localidades Rurales	Porcentaje de acciones de representación de acciones de seguimiento en las directrices políticas de las Localidades Rurales	Acordante	Trimestral	2304	SI	570	620	543	548	77.96%	Este indicador tiene como meta emitir 2304 acciones de representación. En este trimestre se realizaron 548 acciones de las 500 programadas. El porcentaje trimestral alcanzado es de 109.6%, debido a la demanda de acciones requeridas.	
12.1.5 ACTIVIDAD Gestión ante los organismos Federales y Estatales en beneficio de las localidades rurales.	Porcentaje de gestiones	Acordante	Trimestral	2096	SI	684	740	698	632	77.48%	Este indicador tiene como meta emitir 2096 gestiones. En este trimestre se realizaron 632 de las 600 programadas. El porcentaje trimestral alcanzado es de 105.3% debido a la alta demanda de las programaciones.	
12.1.6 COMPONENTE Transparencia la información pública que generan las Unidades administrativas, sujeción a la Ley de Acceso a la Información Pública y creación de un Subregistro de este Municipio	Porcentaje de CG's generados de transparencia actualizados	Acordante	Actual	97%	NO	0%	0%	0%	0%	0.00%	Este indicador tiene como meta generar 97% de personas jurídicas, físicas en materia de transparencia, datos personales y registros de transparencia de las 24 programadas. Aguardo el cierre de los 24 programados. Aguardo el 100% de acceso a la información pública. Toda vez que se realiza el curso de capacitación en materia de Ley de Transparencia lo que permitirá los cambios para cumplir con las actividades programadas.	
12.1.7 ACTIVIDAD Capacitación de los servidores públicos del Municipio y del personal de Transparencia, Acceso a la Información Pública y Protección de Datos Personales.	Porcentaje de Servidores Públicos Capacitados	Acordante	Trimestral	80	SI	40	53	34	15	103.75%		

*[Handwritten signature]*

*[Handwritten signature]*



**CÉDULA DE AVANCE DE CUMPLIMIENTO DE LOS OBJETIVOS Y METAS**

MUNICIPIO DE OTHON P. BLASCO

PERIODO QUE SE INFORMA DEL 1 DE ABRIL AL 30 DE SEPTIEMBRE DE 2023

12.1 Programa Gobierno abierto, participación ciudadana, planeación basada en resultados, rendición de cuentas, transparencia y combate a la corrupción.

6) NOMBRE DEL SUBPROGRAMA	6) NOMBRE DEL BIEN-ADOT	6) ESTADO DEL INDICADOR	6) FRECUENCIA DE MEDICIÓN	META ANUAL PROGRAMADA	ACUMULABLE EL AÑO	6) METAS ALCANZADAS										8) JUSTIFICACIONES
						PROGRAMADO Y REALIZADO EN EL PERIODO					AVANCE DE LA META PROGRAMADA					
						3er TRIM	2do TRIM	3er TRIM	4to TRIM	3er TRIM	2do TRIM	3er TRIM	4to TRIM	ANUAL		
12.1.2 ACTIVIDAD: Atención de las solicitudes de transparencia, mediante el aprovechamiento de las tecnologías de la información y comunicación	Porcentaje de solicitudes atendidas	Ascendente	Trimestral	80%	NO	85.65%	47.50%	88%		92.63%	90.35%			En indicador fue establecido como meta anual y trimestral alcanzar al 80% de las solicitudes de acceso y datos personales que ingresen a la Unidad de Transparencia. En este trimestre se atendieron 44 de las 50 solicitudes lo que genera la información y datos personales ingresados a esta Unidad de Transparencia. En este sentido, el porcentaje alcanzado fue de 88.00% debido que quedaron pendientes por atender 6 solicitudes que ingresaron en el mes de septiembre, mismas que aún se encuentran en tiempo y forma para responder durante los próximos días del siguiente trimestre.		
12.1.3 ACTIVIDAD: Atención de denuncias recibidas por la ciudadanía derivadas de la falta de información en el portal oficial del sector público y la Plataforma Nacional	Porcentaje de denuncias atendidas	Ascendente	Trimestral	100%	NO	100%	100%	100%		100.00%	100.00%					
12.1.4 ACTIVIDAD: Atención de Recursos de Revisión de Recursos de Protección de Datos Personales	Porcentaje de Recursos de Revisión de Recursos de Protección de Datos Personales atendidos	Ascendente	Trimestral	100%	NO	100%	100%	100%		66.66%	82.22%			La meta anual de este indicador es de 100% de recursos de revisión atendidos. Durante este trimestre ingresaron a través del Sistema de Comunicación con los Sujetos Obligados de la Plataforma Nacional de Transparencia 3 recursos de revisión, de los cuales se dio atención a 2, lo que equivale a un 66.66% de la meta programada. Cabe señalar que, el febrero de febrero se presentó un error en el sistema que se está trabajando para evitar los errores y manifestaciones.		
12.1.5 ACTIVIDAD: Instalación de un Comité, quien se encargará de controlar, monitorear o revisar las determinaciones, en materia de emisión del plano de respuesta de los solicitudes de información, clasificación de la información y declaración de consistencia o en inconsistencia.	Porcentaje de Acuerdos Atendidos	Ascendente	Trimestral	100%	NO	100%	100%	100%		100.00%	100.00%					
12.1.6 ACTIVIDAD: Marco normativo en materia de acceso a la información pública	Porcentaje de acciones realizadas del marco normativo	Ascendente	Trimestral	111%	SI	245	334	342		100.00%	82.43%					
12.1.7 ACTIVIDAD: Sistema del grupo interdisciplinario	Porcentaje de acciones del grupo interdisciplinario	Ascendente	Trimestral	4	SI	1	1	1		100.00%	75.00%					

*[Handwritten signature]*

*[Handwritten signature]*

*[Handwritten signature]*



**CEDULA DE AVANCE DE CUMPLIMIENTO DE LOS OBJETIVOS Y METAS**

**MUNICIPIO DE OÑÓN P. BLANCO**

**PERÍODO QUE SE INFORMA: DEL 1 DE ENERO AL 30 DE SEPTIEMBRE DE 2023**

**12.1 Programa Gobierno abierto, participación ciudadana, planeación basada en resultados, rendición de cuentas, transparencia y combate a la corrupción.**

H) NOMBRE DEL INDICADOR	I) NOMBRE DEL INDICADOR	II) SENTIDO DEL MONITORIO	III) FRECUENCIA DE MEDICIÓN	IV) META ANUAL PROGRAMADA	V) ACUMULABLE O NO	VI) METAS AVANCE										VII) JUSTIFICACIONES
						PROGRAMADO Y REALIZADO EN EL PERÍODO				AVANCE DE LA META PROGRAMADA		ANUAL				
						1er TRIM	2do TRIM	3er TRIM	4to TRIM	TRIM	%					
12.1.9.B. <b>ACTIVIDAD:</b> Monitoreo preventivo y reactivo conectado al sistema documental documental	Porcentaje de cumplimiento de acciones de participación ciudadana instrumentadas	Ascendente	Trimestral	1228	SI	300	310	310	308	308	100.00%	100.00%	75.08%			
12.1.10. <b>COMPONENTE:</b> Mecanismos de participación ciudadana instrumentados	Porcentaje de Mecanismos de participación ciudadana instrumentados	Ascendente	Trimestral	6	SI	2	2	2	2	2	100.00%	100.00%	100.00%	La meta anual de este indicador es de 6. En este 3er Trimestre se logró el cumplimiento de 6 programas. Alcanzando su meta del 96%. Debido a que la programación de las acciones públicas se venon adelantadas, por lo cual se venon por encima con los valores programados de conformidad a lo programado.		
12.1.10.1. <b>ACTIVIDAD:</b> Conferencia No Renovación de Programas Comités Ciudadanos de Contraloría Social y fiscal	Porcentaje de Conferencia No Renovación de programas Comités Ciudadanos de Contraloría Social y fiscal	Ascendente	Trimestral	100%	SI	1.00%	37%	64%	64%	64%	100.00%	100.00%	102.00%	La meta anual de este indicador es del 100%. En este 3er Trimestre se logró un 56% de avance del 100% programado. El porcentaje alcanzado es del 102.00%. Debido a modificaciones en la programación de actividades realizadas por los comités vecinales.		
12.1.10.2. <b>ACTIVIDAD:</b> Seguimiento a las solicitudes y atenciones vecinales.	Porcentaje de solicitudes atenciones vecinales	Ascendente	Trimestral	100%	SI	5%	21%	13%	13%	13%	32.66%	39.06%	39.06%	La meta anual de este indicador es del 100%. Durante el 3er Trimestre se atendió un 12% de las solicitudes. El porcentaje alcanzado es del 32.66%. No se logró la meta programada de este trimestre. Debido a modificaciones en la programación de actividades realizadas por los comités vecinales.		
12.1.10.3. <b>ACTIVIDAD:</b> Selecciona Participantes en el Proceso de Planeación, programación y ejecución del Presupuesto Participativo anual.	Porcentaje de Agencias Participantes en el Proceso de Planeación, programación y ejecución del Presupuesto Participativo anual.	Ascendente	Trimestral	100%	NO	0	0	0	0	0	0.00%	0.00%	0.00%			
12.1.10.4. <b>ACTIVIDAD:</b> Colaboración de Audiencias Públicas en donde se celebren diversas actividades de la ciudad.	Porcentaje de colaboración de Audiencias Públicas en donde se celebren diversas actividades de la ciudad.	Ascendente	Anual	100%	NO	0	0	0	0	0	0.00%	0.00%	0.00%			
12.1.10.5. <b>ACTIVIDAD:</b> Integración y seguimiento al consejo ciudadano participativo Municipal	Porcentaje de acciones y seguimiento al consejo ciudadano participativo Municipal	Ascendente	Trimestral	100%	NO	0	0	0	0	0	0.00%	0.00%	0.00%			
12.1.10.6. <b>ACTIVIDAD:</b> Creación de iniciativas de la silla ciudadana	Porcentaje de iniciativas presentadas	Ascendente	Trimestral	100%	NO	0	0	0	0	0	0.00%	0.00%	0.00%			

*[Handwritten signature]*

*[Handwritten signature]*

*[Handwritten signature]*


**CEDULA DE AVANCE DE CUMPLIMIENTO DE LOS OBJETIVOS Y METAS**  
**MUNICIPIO DE OTHÓN P. BLANCO**

PERIODO QUE SE INFORMA: DEL 1 DE ENERO AL 30 DE SEPTIEMBRE DE 2025

12.1 Programa Gobierno abierto, participación ciudadana, planeación basada en resultados, rendición de cuentas, transparencia y combatir a la corrupción.

OBJETIVO CON RESULTADO INDICATIVO	INDICADOR DEL INDICADOR	FRECUENCIA DE MEDICIÓN	MÉTODOS DE MEDICIÓN	ACUMULABLE SI/NO	METAS-ADMON					AVANCE DE LA META PROGRAMADA		O JUSTIFICACIONES		
					META ANUAL PROGRAMADA	1er TRIM	2do TRIM	3er TRIM	4o TRIM	TOTAL	TEOR		REAL	
12.1.10.7 ACTIVIDAD: Fomento y Vinculación de Familias y Organizaciones	Porcentaje de Asesorías brindadas	Trimestral	Asesorías	SI	7	0	2	2				100.00%	87.14%	
12.1.10.8 ACTIVIDAD: Servicios de apoyo gubernamental brindados	Porcentaje de Atenciones brindadas	Trimestral	Atenciones	SI	250	30	65	75				100.00%	78.00%	
12.1.10.9 ACTIVIDAD: Vinculación de solicitudes receptorías en la Proscripción	Porcentaje de solicitudes canalizadas	Trimestral	Asesorías	SI	1022	227	255	260				100.00%	72.70%	
12.1.10.10 ACTIVIDAD: Programación y supervisión de los programas de los, talleres y actividades ciudadanas	Porcentaje de Eventos supervisados	Trimestral	Asesorías	SI	637	175	115	169				100.00%	75.20%	

ELABORADO  
  
**RETNA MEJÍA CHUR POOT**  
 JEFE DE DEPARTAMENTO

REVISADO  
  
**RETNA MEJÍA CHUR POOT**  
 JEFE DE DEPARTAMENTO MUNICIPAL

AUTORIZADO  
  
**RETNA MEJÍA CHUR POOT**  
 PRESIDENTA MUNICIPAL DE OTHÓN P. BLANCO

4



**CEDULA DE AVANCE DE CUMPLIMIENTO DE LOS OBJETIVOS Y METAS**  
**MUNICIPIO DE OTTON P. BLANCO**  
**PERIODO QUE SE INFORMA DEL 1 DE ENERO AL 30 DE SEPTIEMBRE DE 2028**

**13.1 Programa de capacitación de servidores públicos municipales para actualizarlos en la función pública municipal.**

(A) NOMBRE DEL INDICADOR O INDICADOR	(B) NOMBRE DEL INDICADOR	(C) SENSIBILIDAD DE LA RESPUESTA	(D) FRECUENCIA DE REPETICIÓN	METANUM. PROGRAMADA	ACUMULABLE O NO	(E) METAS ANUALES					(F) AVANCE LA META PROGRAMADA	(G) JUSTIFICACIONES
						PROGRAMAS Y REALIZACIÓN EN EL PERIODO						
						1er. SEM. 2028	2do. SEM. 2028	3er. SEM. 2028	4to. SEM. 2028	TOTAL		
13.1.1 Contribuir con los objetivos de la planeación estatal y nacional sobre gobierno abierto, transparencia y eficiencia mediante el trabajo conjunto gobierno-ciudadanía en la aplicación del plan de desarrollo de aplicación del plan de desarrollo en principios de sostenibilidad, equidad y sustentabilidad financiera, caso relacionados a la corrupción, sustentabilidad republicana que permita mejorar los servicios públicos y la equidad en la población.	Percepción positiva de la Administración Pública	Ascendente	Trimestral	2500	No	0	0	0	2500		0.00%	0.00%
13.1.2 PROPÓSITO Los servicios públicos del municipio de Otton P. Blanco. Mejorar en condiciones adecuadas y suficientes para formar equipos de trabajo de alto rendimiento para atender consecuentemente las demandas y requerimientos de la comunidad mediante acciones de profesionalización, especialización y actualización de administrativos.	Porcentaje de servidores públicos municipales profesionalizados, capacitados, actualizados o actualizándose.	Ascendente	Anual	701	NO	0	0	0	701		0.00%	0.00%
13.1.3 COMPONENTE Programa de capacitación integral de servidores públicos.	Programa de capacitación	Ascendente	Anual	1	NO	0	1	0	0		0.00%	0.00%

*[Handwritten signature]*

*[Handwritten signature]*

*[Handwritten mark]*


**CÉDULA DE AVANCE DE CUMPLIMIENTO DE LOS OBJETIVOS Y METAS**  
**MUNICIPIO DE OTRÓN P. BLANCO**  
**PERÍODO QUE SE INFORMA: DEL 1 DE ENERO AL 30 DE SEPTIEMBRE DE 2025**

ID INCL. DEL CON RESUMEN MARQUEO	NOMBRE DEL INDICADOR	UNIDAD DEL INDICADOR	FRECUENCIA DE MEDICIÓN	META ANUAL PROGRAMADA	ACTUALIZABLE SINI	10 METAS ALCANZADAS				OBSERVACIONES			
						PROGRAMADO Y REALIZADO EN EL PERÍODO					% AVANCE DE LA META PROGRAMADA		
						1ra META	2da META	3ra META	4ta META		TRIM	ANUAL	
13.1.1	ACTIVIDAD: Difusión de profesionalización, actualización, adiestramiento, desarrollo de conocimientos y habilidades técnicas.	Porcentaje de convocatorias difundidas entre los servidores públicos.	Acordada	Trimestral	80	81	70	5	31	0	100.00%	81.25%	Esta indicador tiene como meta anual realizar 60 convocatorias de profesionalización, actualización, adiestramiento, desarrollo de conocimientos y habilidades técnicas. En este trimestre se realizaron 31 de las 20 programadas. El porcentaje alcanzado fue de 100% debido principalmente al interés y la participación activa de las y los servidores públicos, así como a la atención oportuna y constante que se les brinda.
13.1.2	ACTIVIDAD: Difusión de información sobre las oportunidades de formación institucional.	Porcentaje de convocatorias difundidas entre los servidores públicos.	Acordada	Trimestral	5	5	3	3	0	0	0.00%	50.00%	Este indicador tiene como meta anual realizar 3 convocatorias sobre las oportunidades de formación institucional. En este trimestre se realizaron 0 de las 3 programadas. El porcentaje alcanzado fue de 0% debido principalmente a que las convocatorias se difundieron en otros canales de comunicación a fin de promover las habilidades técnicas de los servidores, por lo que no hubo convocatorias de formación continua.
13.1.2	COMPONENTE: Capacitaciones para la mejora del desempeño laboral realizadas.	Porcentaje de capacitaciones enfocadas a la mejora del desempeño laboral de los servidores públicos.	Acordada	Trimestral	20	81	0	10	10	0	100.00%	91.00%	Este indicador tiene como meta anual realizar 20 convocatorias de capacitaciones. En este trimestre se realizaron 10 de las 10 programadas. El porcentaje alcanzado fue de 100% debido principalmente al interés y la participación activa de las y los servidores públicos, así como a la atención oportuna y constante que se les brinda.




**CÉDULA DE AVANCE DE CUMPLIMIENTO DE LOS OBJETIVOS Y METAS  
MUNICIPIO DE OTHÓN P. BLANCO  
PERIODO QUE SE INFORMA: DEL 1 DE ENERO AL 30 DE SEPTIEMBRE DE 2025**

I) PROGRAMA PRESUPUESTARIO	II) NOMBRE DEL INDICADOR	III) FRECUENCIA DE MEDICIÓN	IV) METAS AVANZADAS						V) ADECUACIONES		
			META ANUAL PROGRAMADA	PROGRAMA Y SECTOR EN EL PERIODO		AVANCE DE LA META PROGRAMADA					
				Por TRM	Por TRM	TRM	AVUAL				
13.1.2.1 ACTIVIDAD Implementación del Sistema de evaluación del desempeño de los jefes de departamento.	Porcentaje de Servicios Públicos evaluados en el sistema de desempeño	Trimestral	30	SI	0	0	0	0	136.67%	136.67%	Este indicador tiene como meta anual evaluar a 30 servidores públicos en el sistema de desempeño. En este periodo se realizaron 41 de los 30 evaluados. El porcentaje alcanzado es de 136.67% debido principalmente a la participación de los árbitros y jueces durante la evaluación, lo que permitió superar la meta propuesta.
13.1.2.2 ACTIVIDAD Construcción de convenios con instituciones educativas y organizaciones de la sociedad civil.	Porcentaje de convenios celebrados	Trimestral	16	SI	16	6	4	0	96.00%	106.00%	Este indicador tiene como meta anual firmar 16 convenios. En este periodo se realizaron 4 de los 5 programados. El porcentaje alcanzado es de 80% debido a factores administrativos y de agotamiento de recursos. Asimismo, algunos convenios se encuentran en etapa de revisión en el ámbito de forma, para lo cual se prevé su conclusión en el siguiente periodo.
13.1.3 COMPONENTE Construcción de puestos Elaborado	Cajalón de puestos elaborados	Trimestral	1	SI	0	0	0	0	0.00%	0.00%	
13.1.3.1 ACTIVIDAD Eliminación de un diagnóstico situacional académico	Porcentaje de diagnóstico elaborado	Trimestral	45	SI	10	10	10	10	100.00%	66.67%	
13.1.3.2 ACTIVIDAD Vigilancia de la incidencia de los trabajos de Ayuntamiento	Porcentaje de incidencias elaboradas	Trimestral	20	SI	0	0	0	0	0.00%	0.00%	

REVISADO  
  
 WILSON MANUEL AGUIRRE ALCOER  
 DIRECTOR DE PLANEACIÓN MUNICIPAL

ELABORADO  
  
 ACRYNABELLY ORTIZ POOT  
 ANALISTA DE DEPARTAMENTO

ACORDADO  
  
 LIC. YENSUNY DÍAZ MARTÍNEZ HERNÁNDEZ  
 PRESIDENTA MUNICIPAL DE OTHÓN P. BLANCO

F



**CÉDULA DE AVANCE DE CUMPLIMIENTO DE LOS OBJETIVOS Y METAS**  
**MUNICIPIO DE OTHÓN P. BLANCO**  
**PERÍODO QUE SE INFORMA DEL 1 DE ENERO AL 30 DE SEPTIEMBRE DE 2025**

**14.1 Programa para la Seguridad y protección ciudadana en el municipio de Othón P. Blanco**

(A) NÚM. VINCULO RESUMIDA SUBPROYECTO	(B) NOMBRE DEL PROGRAMA	(C) FRECUENCIA DE MEDICIÓN	(D) SENTIDO DEL INDICADOR	(E) METAS-AVANCE						(F) ASESORAMIENTO			
				RETAJADA PROGRAMADA	ACUMULABLE	PROGRAMADO + REALIZADO EN EL PERÍODO			(G) AVANCE DE LA META PROGRAMADA				
						1er TRIM	2do TRIM	3er TRIM	4to TRIM		TRIM	ANUAL	
14. FIN. Contribuir con los objetivos de la programación estatal y nacional sobre gobierno abierto, transparencia y clientes mediante el trabajo conjunto gobierno-sociedad, participación ciudadana, prácticas de aplicación del trabajo sustantivo en percepción de racionalidad, disciplina y percepción positiva de la autoridad financiera, nivel tolerancia a la corrupción, autoridad ejecutora que permita mejorar los servicios públicos y la sergancia de la población.	Percepción de la población que tiene una percepción positiva de la Administración Pública	Trimestral	Ascendente	2500	NO	0	0	0	2500	0.00%	0.00%		
14.1 PROPOSITO La confianza ciudadana en la Policía Municipal mejora mediante la capacitación y profesionalización de sus integrantes; creación de equipo, integrando la Prevención del Delito, el cumplimiento del marco legal al respecto a los Derechos Humanos y la construcción de espacios para la paz en Othón P. Blanco.	Percepción positiva ciudadana sobre el desempeño de la Policía Municipal	Anual	Ascendente	50%	NO	50%	50%	50%	50%	75.88%	45.10%		Este indicador se va como meta anual que el 50% personas encuestadas sobre el desempeño de la Policía Municipal, tengan una opinión positiva. En este tercer trimestre el 37.5% de personas tuvieron una opinión positiva del 50% esperada. El porcentaje alcanzado de 75.88% es debido a errores humanos conclusiones y comunicaciones que mencionaron discrepancias en la percepción ciudadana, más allá del trabajo operativo realizado. No obstante, se continúan reforzando las estrategias de productividad social, profesionalización del personal y fortalecimiento operativo, a fin de recuperar y superar el nivel de confianza ciudadana.
14.1.1 COMPONENTE Certificación y Acreditación de elementos a través de CUP.	Porcentaje de elementos por certificación CUP	Anual	Ascendente	30%	NO	0	0	0	30%	0.00%	0.00%		



**CÉDULA DE AVANCE DE CUMPLIMIENTO DE LOS OBJETIVOS Y METAS**  
**MUNICIPIO DE OTHÓN P. BLANCO**  
**PERÍODO QUE SE INFORMA: DEL 1 DE ENERO AL 30 DE SEPTIEMBRE DE 2025**

**14.1 Programa para la Seguridad y protección ciudadana en el municipio de Othón P. Blanco**

(I) NIVEL DE CONCRETAMIENTO	(II) NOMBRE DEL INDICADOR	(III) TIPO DE MEDICIÓN	(IV) ESTADO DEL INDICADOR	METAS	(V) METAS AVANZADAS						ACUMULABLE	METAS PLAZADAS	ACUMULABLE	(VI) AVANCE DE LA META PROGRAMADA			(VII) JUSTIFICACIONES	
					3er TRIM	2do TRIM	1er TRIM	3er TRIM	2do TRIM	1er TRIM				3er TRIM	2do TRIM	1er TRIM		TRIM
14.1.1 ACTIVIDAD Evaluación de Desempeño.	Porcentaje de elementos evaluados con resultado aprobatorio.	Trimestral	Ascendente	205	0	0	0	0	0	0	0	0	0	0	0	0.00%	0.00%	0.00%
14.1.2 ACTIVIDAD Evaluación de Control y Confianza	Porcentaje de Evaluaciones de Control y Confianza aplicadas.	Trimestral	Ascendente	91	0	0	0	0	0	0	0	0	0	0	0	0.00%	0.00%	0.00%
14.1.3 ACTIVIDAD Evaluación de Competencias Básicas de la Fuerza Policial.	Porcentaje de elementos Asociados.	Trimestral	Ascendente	13	0	0	0	0	0	0	0	0	0	0	0	0.00%	0.00%	0.00%
14.1.4 ACTIVIDAD Elementos de la Policía Municipal Capacitados	Porcentaje de elementos que recibieron al menos una capacitación para el mejor desempeño de sus funciones.	Trimestral	Ascendente	50%	0	0	0	0	0	0	0	0	0	0	0	0.00%	0.00%	0.00%
14.1.2 COMPONENTE Cultura de paz y el respeto a los Derechos Humanos Fomentado	Incremento porcentual de actividades para fomentar la Cultura de Paz y el respeto a los Derechos Humanos, con respecto al año inmediato anterior.	Actual	Ascendente	10%	0	0	0	0	0	0	0	0	0	0	0	0.00%	0.00%	0.00%
14.1.2.1 ACTIVIDAD Fondación de elementos de estufas para el mejoramiento de la Policía Municipal.	Porcentaje de Reconocimientos otorgados a elementos de la Policía Municipal.	Trimestral	Ascendente	7	0	0	0	0	0	0	0	0	0	0	0	0.00%	0.00%	0.00%




CÉDULA DE AVANCE DE CUMPLIMIENTO DE LOS OBJETIVOS Y METAS

MUNICIPIO DE OTHÓN P. BLANCO

PERIODO QUE SE INFORMA: DEL 1 DE ENERO AL 30 DE SEPTIEMBRE DE 2025

14.1 Programa para la Seguridad y protección ciudadana en el municipio de Othón P. Blanco

(I) ÍTEM / MARCOS RESUMEN NARRATIVO	(II) INDICADOR DEL INDICADOR	(III) FRECUENCIA DE MEDICIÓN	METAS ANUALES PROGRAMADAS	(IV) METAS AVANCE				(V) AVANCE DE LA META PROGRAMADA		(VI) OBSERVACIONES	
				ACUMULADA SINCO	1er TRIM	2do TRIM	3er TRIM	4to TRIM	100%		AVANCE
14.1.2.2 ACTIVIDAD Fortalecimiento de la Policía Turística Municipal respecto al área turístico anterior.	Incremento porcentual de número de elementos de la Policía Turística Municipal respecto al año anterior.	Ascendente	3	NO	0	0	0	0	0	0.00%	0.00%
14.1.2.3 ACTIVIDAD Implementación de operativos	Porcentaje de Operativos implementados.	Ascendente	28024	SI	7000	7016	8982	8995	100.36%	83.40%	
14.1.2.4 ACTIVIDAD Fortalecimiento en la Prevención del Delito	Porcentaje de acciones para el fortalecimiento de la Prevención del Delito	Ascendente	267	SI	102	110	101		177.19%	117.23%	Este indicador tiene como meta anual realizar 267 acciones. En este tercer trimestre se realizaron 101 acciones, de 57 emprendidos. El porcentaje alcanzado de 177,19% es el resultado de la ejecución hasta el momento de la corporación, lo que denota el compromiso de la corporación, lo que denota la participación ciudadana.
14.1.2.5 ACTIVIDAD Prevención del Delito en la Participación de Niños, Niñas y Adolescentes.	Porcentaje de acciones para la Prevención del Delito con participación de Niños, Niñas y Adolescentes.	Ascendente	126	SI	50	61	36		166.00%	177.15%	Este indicador tiene como meta anual realizar 126 acciones. En este tercer trimestre se realizaron 36 acciones, de 25 programados. El porcentaje alcanzado de 166% es el resultado del nivel de aprobación en los programas subsecuentes a las jornadas, lo que denota mayor participación de las instituciones educativas.
14.1.2.6 ACTIVIDAD Vinculación de Comités de Seguridad y Vigilancia Ciudadana con instituciones vigilantes gubernamentales y privados.	Porcentaje de acciones realizadas a través de Comités de Seguridad y Vigilancia Ciudadana con instituciones vigilantes gubernamentales y privados.	Ascendente	128	SI	32	10	17		88.00%	46.09%	Este indicador tiene como meta anual realizar 128 acciones. En este tercer trimestre se realizaron 17 acciones, de 25 programados. El porcentaje alcanzado de 46% es el resultado de la ejecución de los programas de prevención.

*[Handwritten signatures and initials]*



**CÉDULA DE AVANCE DE CUMPLIMIENTO DE LOS OBJETIVOS Y METAS  
MUNICIPIO DE OTHÓN P. BLANCO  
PERÍODO QUE SE INFORMA DEL 1 DE ENERO AL 30 DE SEPTIEMBRE DE 2025**

**14.1 Programa para la Seguridad y protección ciudadana en el municipio de Othón P. Blanco**

(1) NIVEL CON RESUMEN INTEGRADO	(2) NOMBRE DEL INDICADOR	(3) SENTIDO DEL INDICADOR	(4) FRECUENCIA DE MEDICIÓN	META ANUAL PROGRAMADA	ACUMULADO SI NO	(5) AVANCE						(6) JUSTIFICACIONES		
						PROGRAMADO Y REALIZADO EN EL PERÍODO							(7) AVANCE DE LA META PROGRAMADA	
						1er TRIM	2do TRIM	3er TRIM	4to TRIM	TRIM	AÑAL			
14.1.2.7 ACTIVIDAD Atención integral a víctimas y meteros en situación de riesgo en situación de atención integral	Porcentaje de víctimas y meteros en situación de riesgo que recibieron atención integral	Ascendente	Trimestral	20%	NO	83.4%	55.4%	66.67%		343.30%	66.16%	Este indicador mide como meta trimestral dar una atención integral el 20% de las víctimas y meteros asociados en las intervenciones posibles. En este tercer trimestre se dio atención al 10.20% de las víctimas del 20% programado. El porcentaje alcanzado de 343.30% en favor de la población hace las acciones prioritarias por los grupos reproducible de atención a víctimas.		
14.1.2.8 ACTIVIDAD Sensibilización en temas de actividades de prevención de la violencia, sensibilización, percepción de género, control de armas y manejo de emociones.	Porcentaje de personas de actividades de prevención de la violencia, sensibilización	Ascendente	Trimestral	142	SI	73	82	104		336.40%	182.95%	Este indicador mide como meta anual realizar 142 acciones. En este tercer trimestre se realizaron 104 acciones, de 31 (programadas) el porcentaje alcanzado de 202.48% es lo que se ha realizado en favor de la población de la atención.		
14.1.2.9 ACTIVIDAD Análisis de información Geoespacial	Porcentaje de registros en los Informes Policiales Históricos e información almacenada en el mapa del municipio para la creación de estrategias operativas.	Ascendente	Trimestral	100%	NO	100%	100%	100%		100.00%	100.00%			
14.1.2.10 ACTIVIDAD Salvaguardar el respeto a los Congregados a la Cárcel Derechos Humanos de los Policiales Municipales e intervenciones congresadas a las Unidades de la Cárcel Pública Municipal.	Porcentaje de personas Congregados a la Cárcel Derechos Humanos de los Policiales Municipales e intervenciones congresadas a las Unidades de la Cárcel Pública Municipal.	Ascendente	Trimestral	80%	NO	0	0	0		0.00%	0.00%			
14.1.2.11 ACTIVIDAD Mecanismos de sanación sustantiva	Porcentaje de eventos a favor de la comunidad cubiertos	Ascendente	Trimestral	90%	NO	0	0	0		0.00%	0.00%			




CÉDULA DE AVANCE DE CUMPLIMIENTO DE LOS OBJETIVOS Y METAS

MUNICIPIO DE OTHÓN P. BLANCO

PERÍODO QUE SE INFORMA: DEL 1 DE ENERO AL 30 DE SEPTIEMBRE DE 2025

14.1 Programa para la Seguridad y protección ciudadana en el municipio de Othón P. Blanco

(1) NOMBRE DEL SUBPROGRAMA	(2) NOMBRE DEL INDICADOR	(3) ESTADO DEL INDICADOR	(4) FRECUENCIA DE MEDICIÓN	METAS ANUAL PROGRAMADA	ACUMULABLE SEMO	(5) METAS ANUALES					(6) AVANCE DE LA META PROGRAMADA	(7) JUSTIFICACIONES
						PERFORMANCIA Y REALIZADO EN EL PERÍODO						
						1er Trim	2do Trim	3er Trim	4to Trim	ANUAL		
14.1.3 COMPONENTE Acciones para contribuir al orden y la paz social del municipio mediante actividades	Porcentaje de acciones realizadas para contribuir al orden y la paz social del municipio.	Ascendente	Actual	1400	NO	0	0	0	1400	0.00%	0.00%	0.00%
14.1.3.1 ACTIVIDAD Equipamiento de Policía Municipal	Porcentaje de elementos de infraestructura de Policía equipados.	Ascendente	Trimestral	90%	NO	0	0	0	90%	0.00%	0.00%	0.00%
14.1.3.2 ACTIVIDAD Comisión de elementos operativos de la Policía Municipal	Incremento porcentual de elementos operativos de la Policía Municipal.	Ascendente	Trimestral	5%	NO	0	0	0	5%	0.00%	0.00%	0.00%
14.1.3.3 ACTIVIDAD Atención de quejas y denuncias de las comunidades	Porcentaje de Atención a quejas y denuncias de las comunidades.	Ascendente	Trimestral	100%	NO	100	100%	100%	100%	100.00%	100.00%	100.00%
14.1.3.4 ACTIVIDAD Implementación de acuerdos concluidos por el Juzgado Calificador Municipal para solucionar conflictos comunitarios	Porcentaje de acuerdos concluidos	Ascendente	Trimestral	10%	NO	0	0	0	70%	0.00%	0.00%	0.00%
14.1.3.5 ACTIVIDAD Cumplimiento de procedimientos legales referidos a la institución procedimientos legales.	Porcentaje de procedimientos legales referidos a la institución cumplidos	Ascendente	Trimestral	80%	NO	0	0	0	80%	0.00%	0.00%	0.00%

*[Handwritten signatures and initials in blue ink]*




**CEDULA DE AVANCE DE CUMPLIMIENTO DE LOS OBJETIVOS Y METAS**

**MUNICIPIO DE OTHÓN P. BLANCO**

**PERIODO QUE SE INFORMA: DEL 1 DE ENERO AL 30 DE SEPTIEMBRE DE 2025**

**14.1 Programa para la Seguridad y protección ciudadana en el municipio de Othón P. Blanco**

(I) NIVEL MAS ALTO CON RESUMEN NUMERADO	(II) NOMBRE DEL INDICADOR	(III) FRECUENCIA DE MEDICIÓN	(IV) ESTADO DEL INDICADOR	(V) METAS ANUALES PROGRAMADAS	(VI) METAS AVANCE						(VII) AVANCE DE LA META PROGRAMADA	(VIII) DISTRIBUCIONES	
					ACUMULABLE SI/NO	Por TRIM	Por TRIM	Por TRIM	Por TRIM	% Por TRIM			
14.1.4 COMPONENTE Fortalecimiento del cuerpo de Bomberos	Porcentaje de cumplimiento del programa implementado	Anual	Asesoria	100%	NO	0	0	0	0	0	0.00%	0.00%	
14.1.4.1 ACTIVIDAD Prevención ilegal de riesgo	Porcentaje de acciones realizadas	Trimestral	Asesoría	5000	S	1160	1236	1279	2767	1595	216.34%	163.10%	El indicador tiene como meta anual realizar 5000 acciones. En este primer trimestre se realizaron 2779 acciones de las 1279 programadas. El porcentaje por la acción es de 216.34%, superando el nivel programado siendo a eso por ser las acciones programadas se refieren a las acciones que se realizaron en este trimestre debido a las fechas que se registraron en la ciudad, se realizaron varias acciones, teniendo destino de las implementaciones del barrio.
14.1.4.2 ACTIVIDAD Prestación de servicios en Materia de Protección civil.	Porcentaje de Servicios en materia de protección civil prestados	Trimestral	Asesoría	6600	S	4033	1143	511	311	313	60.96%	87.59%	El presente indicador tiene como meta anual realizar 6600 servicios. En este primer trimestre se realizaron 311 acciones de las 611 programadas, alcanzando un 50.85% por lo que aún queda por ser alcanzado el porcentaje debido a que se está realizando el trabajo de la prevención de la población, y como resultado de la implementación del plan de contingencia.
14.1.4.3 ACTIVIDAD Capacitación y actualización del personal del H. Cuerpo de Bomberos	Porcentaje del personal capacitado y/o actualizado	Trimestral	Asesoría	55	NO	0	6	0	0	55	0.00%	0.00%	
14.1.4.4 ACTIVIDADES Gestión de equipos de protección personal y uniformes.	Porcentaje de personas que fueron dotadas con equipos de protección personal y uniformes	Trimestral	Asesoría	55	NO	0	0	0	0	55	0.00%	0.00%	
14.1.4.5 ACTIVIDADES Atención al reporte de emergencia relacionadas con Bomberos	Porcentaje de reportes de emergencia relacionados con Bomberos atendidos	Trimestral	Asesoría	100%	NO	100%	100%	100%	100%	100%	100.00%	100.00%	



f



**CÉDULA DE AVANCE DE CUMPLIMIENTO DE LOS OBJETIVOS Y METAS**  
**MUNICIPIO DE OTHÓN P. BLANCO**  
**PERÍODO QUE SE INFORMA DEL 1 DE ENERO AL 30 DE SEPTIEMBRE DE 2025**

**14.1 Programa para la Seguridad y protección ciudadana en el municipio de Othón P. Blanco**

(1) NIVEL DE LOS RESULTADOS	(2) NIVEL DE LOS OBJETIVOS	(3) NIVEL DE LAS ACTIVIDADES	(4) FRECUENCIA DE MEDICIÓN	(5) ESTADO DEL MEDICIÓN	METAS Y AVANCE										(6) JUSTIFICACIONES				
					META ANUAL (PROYECTADA)	ACUMULABLE (CUM.)	PROGRAMADO Y REALIZADO EN EL PERÍODO					(7) AVANCE DE LA META PROYECTADA							
							1er Trim.	2do Trim.	3er Trim.	4to Trim.	1er Trim.	2do Trim.	3er Trim.	4to Trim.					
14.1.4.6. ACTIVIDADES	Asistencia oportuna de emergencia relacionada con accidentes	Porcentaje de espantos de emergencia de relacionadas con accidentes	Trimestral	Asociante	100%	100%	100%	100%	100%	100%	100%	100%	100%	100%	100%	100%	100%	100%	
14.1.4.7. ACTIVIDADES	Atención a reportes de emergencias relacionadas con emergencias médicas	Porcentaje de reportes de relacionadas con emergencias médicas	Trimestral	Asociante	100%	100%	100%	100%	100%	100%	100%	100%	100%	100%	100%	100%	100%	100%	100%
14.1.4.8. ACTIVIDADES	Contribuir a la prevención de emergencias en eventos públicos	Porcentaje de servicios de prevención de emergencias en eventos públicos brindados	Trimestral	Asociante	100%	100%	100%	100%	100%	100%	100%	100%	100%	100%	100%	100%	100%	100%	100%
14.1.4.9. ACTIVIDADES	Prevención de riesgos entre la ciudadanía	Porcentaje de acciones de fomento de prevención de riesgos entre la ciudadanía realizadas	Trimestral	Asociante	100%	100%	100%	100%	100%	100%	100%	100%	100%	100%	100%	100%	100%	100%	100%
14.1.4.10. ACTIVIDADES	Prevención de riesgos entre la ciudadanía	Porcentaje de actividades del Programa "Bombero Ciudad de TP" realizadas	Trimestral	Asociante	100%	100%	100%	100%	100%	100%	100%	100%	100%	100%	100%	100%	100%	100%	100%

ELABORÓ  
  
**REYNA MELÉNDEZ CHAMPÚ**  
 JEFE DE DEPARTAMENTO

REVISÓ  
  
**MYROSLAVA CEBALLOS**  
 DIRECTORA DE PLANEACIÓN MUNICIPAL

**LIC. YENSY DALIA MARTÍNEZ HERNÁNDEZ**  
 PRESIDENTA MUNICIPAL DE OTHÓN P. BLANCO



**CÉDULA DE AVANCE DE CUMPLIMIENTO DE LOS OBJETIVOS Y METAS**  
**MUNICIPIO DE OTHÓN P. BLANCO**  
**PERIODO QUE SE INFORMA: DEL 1 DE ENERO AL 30 DE SEPTIEMBRE DEL 2025**  
**15.1. Programa de Mejoramiento del entorno urbano y rural de Othón P. Blanco.**

(C) NIVEL DE LOS RESULTADOS NARRATIVO	(D) NOMBRE DEL INDICADOR	(E) SENTIDO DEL INDICADOR	(F) FRECUENCIA DE MEDICIÓN	(G) META ANUAL PROGRAMADA	ACUMULABLE	(H) METAS AVANZADAS					(I) JUSTIFICACIONES		
						PROGRAMADO Y REALIZADO EN EL PERIODO						(J) AVANCE DE LA META PROGRAMADA	
						1er TRIM	2do TRIM	3er TRIM	4to TRIM	TOTAL		TRIM	ANUAL
15.1. FN Contribuir al ordenamiento territorial para el desarrollo urbano y rural mediante el mejoramiento de la imagen e infraestructura, con apoyo al Programa de Desarrollo Urbano vigente y el Plan Municipal de Desarrollo 2024-2027 de manera coordinada con la sociedad y los gobiernos Federal y Estatal.	Porcentaje de la población que reconoce que la calidad de vida mejoró sustancialmente sus condiciones de habitabilidad.	Ascendente	Trimestral	50%	NO	0	0	0	100%	0.00%	0.00%		
15.1. PROPÓSITO El entorno urbano y rural mejorado tiene impacto positivo sobre las actividades económicas implementadas para relacionarse con el ordenamiento territorial, mejoramiento de espacios públicos, el fomento de la preservación y conservación cultural de preservación y del medio ambiente al desarrollo del municipio de Othón P. Blanco.	Porcentaje de la población que tiene opiniones positivas sobre las actividades implementadas para el ordenamiento territorial, mejoramiento de espacios públicos, el fomento de la preservación y conservación cultural de preservación y del medio ambiente al desarrollo del municipio de Othón P. Blanco.	Ascendente	Anual	60%	NO	0	0	0	100%	0.00%	0.00%		
15.1.1 COMPONENTE Asociaciones de Infraestructura Afueras	Porcentaje de proyectos de infraestructura realizados	Ascendente	Anual	100%	SI	0	40%	30%	30%	150.00%	94.00%	La meta anual de este indicador es de 100%. En este trimestre se programó realizar el 30 % de proyectos de los cuales se alcanzó un 45%. Alcanzando una meta de 100.00%. Debido a que se están trabajando en la elaboración de los proyectos previo a la aprobación del Programa de Inversión Anual.	
15.1.1.1 ACTIVIDAD Conformación de una cantina de proyectos	Porcentaje de la Cantina de proyectos integrada	Ascendente	Trimestral	100%	SI	0.00%	49%	45%	30%	150.00%	94.00%	La meta anual de este indicador es de 100%. En este trimestre se programó alcanzar el 30 % de la meta de proyectos de los cuales se alcanzó un 45%. Alcanzando una meta de 100.00%. Debido a que una vez aprobado el Programa de Inversión Anual se puede trabajar con los proyectos.	
15.1.1.2 ACTIVIDAD Ejecución de licitaciones de obras.	Porcentaje de Obras Licitadas	Ascendente	Trimestral	100%	SI	0	0%	26.00%	45%	74.29%	26.00%	La meta anual de este indicador es de 100%. Durante este trimestre se alcanzaron 26.00% de obras programadas, alcanzando una meta del 74.29%. Debido a que fue durante el segundo trimestre del año que se aprobó el Programa de Inversión Anual por lo que no se logró avanzar con proyectos para licitación.	


**CÉDULA DE AVANCE DE CUMPLIMIENTO DE LOS OBJETIVOS Y METAS**  
**MUNICIPIO DE OTHÓN P. BLANCO**  
**PERIODO QUE SE INFORMA: DEL 1 DE ENERO AL 30 DE SEPTIEMBRE DEL 2025**  
**15.1. Programa de Mejoramiento del entorno urbano y rural de Othón P. Blanco.**

(I) NIVEL DE EJECUCIÓN PRESUPUESTARIO	(II) PROGRAMA PRESUPUESTARIO	(III) NOMBRE DEL INDICADOR	(IV) FRECUENCIA DE MEDICIÓN	META ANUAL PROGRAMADA	ACTUALIZACIÓN	(V) METAS AVANCE					(VI) AVANCE DE LA META PROGRAMADA	(VII) JUSTIFICACIONES
						PROGRAMADO Y REALIZADO EN EL PERIODO			TRIMESTRAL	ANUAL		
						1er TRIM	2do TRIM	3er TRIM				
15.1.3 ACTIVIDAD	Supervisión y vigilancia de las obras de infraestructura.	Porcentaje de obras que cumplen con los avances físicos y financieros.	Trimestral	100%	SI	0	30%	34%	35%	0.00%	0.00%	La meta anual de este indicador es del 100%. Durante este trimestre se cumplió con un 0% del 34% avance de obras programadas, alcanzando una meta del 0%. Lo que las obras se laboran en el mes de Septiembre y se encuentran en proceso de pagos de Activo Pasivo.
15.1.4 ACTIVIDAD	Integración de Expedientes Unitarios.	Porcentaje de expedientes completos.	Trimestral	100%	SI	0	0%	15%	85%	0.00%	0.00%	La meta anual de este indicador es del 100%. Durante este trimestre se cumplió con un 0% del 15% avance de obras programadas, alcanzando una meta del 0%. Las obras fueron iniciadas en el mes de Septiembre y se encuentran en el proceso de ejecución, las obras se van a iniciar en el cuarto trimestre.

  
**MITRO, MARCELO JOSÉ FIGUEROA RODRIGUEZ**  
 DIRECTOR DE PLANEACIÓN MUNICIPAL

  
**ELABORÓ**  
**REYNA IMBER CRAN PEROT**  
 JEFE DE DEPARTAMENTO

  
**L.C. YENISMINI DALIA MARTÍNEZ HERNÁNDEZ**  
 PRESIDENTA MUNICIPAL DE OTHÓN P. BLANCO



**CÉDULA DE AVANCE DE CUMPLIMIENTO DE LOS OBJETIVOS Y METAS**  
**MUNICIPIO DE OTHÓN P. BLANCO**  
**PERÍODO QUE SE INFORMA: DEL 01 DE ENERO AL 30 DE SEPTIEMBRE DE 2025**  
**15.1P Programa de Ordenamiento territorial para el desarrollo urbano y rural de Othón P. Blanco.**

(I) NOMBRE DEL INDICADOR NARRATIVO	(II) NOMBRE DEL INDICADOR	(III) SENTIDO DEL INDICADOR	(IV) FRECUENCIA DE MEDICIÓN	META ANUAL PROGRAMADA	ACUMULABLE	(V) METAS AVANCE					(VI) JUSTIFICACIONES	
						PROGRAMADO Y REALIZADO EN EL PERÍODO						
						1er TRIM	2do TRIM	3er TRIM	4to TRIM	ANUAL		
15.1.1.3. ACTIVIDAD - Revisión de licencias y permisos de obras que afectan el ordenamiento territorial.	Porcentaje de Salidas de licencias y permisos de obras que afectan el ordenamiento territorial.	Ascendente	Trimestral	100%	NO	0	0	0	100%	0.00%	100.00%	La meta anual para este indicador es del 100%. En esta trimestre se realizó el 100% de lo programado alcanzando una meta del 0%, en este trimestre, debido a que las solicitudes de programación - pautas - citas - Calles realizaron la solicitud de constitución de leyes ordenanzas de necesidad, de este modo se cumple con la meta programada.
15.1.1.4. ACTIVIDAD - Revisión de usos de suelo en paraderos, señalización, instalación, gestión de baños de aseo y desechos sólidos y depósito de pasajeros de transporte público.	Porcentaje de usos de suelo en paraderos, señalización, instalación, gestión de baños de aseo y desechos sólidos y depósito de pasajeros de transporte público revisados.	Ascendente	Trimestral	100%	NO	0	0	0	100%	0.00%	0.00%	
15.1.1.5. ACTIVIDAD - Los Programas de desarrollo urbano de Othón P. Blanco.	Porcentaje de cumplimiento de los programas de desarrollo urbano en el municipio de Othón P. Blanco.	Ascendente	Trimestral	100%	NO	0	0	0	100%	0.00%	0.00%	
15.1.1.6. ACTIVIDAD - Los Programas de desarrollo urbano de Othón P. Blanco.	Porcentaje de propuestas de desarrollo de los instrumentos de desarrollo urbano en el municipio de Othón P. Blanco.	Ascendente	Trimestral	100%	NO	0	0	0	100%	0.00%	0.00%	

ELABORÓ  
  
**REYNA MEDA CHAMPEOT**  
**JEFE DE DEPARTAMENTO**

REVISÓ  
  
**METRO MARCEL JESÚS RODRÍGUEZ**  
**DIRECTOR DE EJECUCIÓN MUNICIPAL**

~~AUTORIZÓ~~  
  
**LIC. YESENIA DALILA MARTÍNEZ HERNÁNDEZ**  
**PRESIDENTA MUNICIPAL DE OTHÓN P. BLANCO**

*f*

CÉDULA DE AVANCE DE CUMPLIMIENTO DE LOS OBJETIVOS Y METAS												
MUNICIPIO DE OTHÓN P. BLANCO												
PERÍODO QUE SE INFORMA: DEL 01 DE ENERO AL 30 DE SEPTIEMBRE DE 2025												
16. Programa de Ordenamiento territorial para el desarrollo urbano y rural de Othón P. Blanco.												
(a) METAS AVANZE												
(c) NIVEL MET CON RESULTADO NATURALIZADO	(d) NOMBRE DEL INDICADOR	(e) SENTIDO DEL INDICADOR	(f) FRECUENCIA DE REGISTRO	META ANUAL PROGRAMADA	ACUMULABLE SIGO	PROGRAMADO Y REALIZADO EN EL PERÍODO				(h) AVANCE DE LA META PROGRAMADA		(i) JUSTIFICACIONES
						1er TRIM	2do TRIM	3er TRIM	4to TRIM	TRIM	ANUAL	
16. FIN Contribuir al ordenamiento territorial para el Desarrollo Urbano y rural mediante el mejoramiento de la imagen y la infraestructura con apoyo al Programa de Desarrollo Urbano vigente y el Plan Municipal de Desarrollo 2024- 2027, de manera coordinada con la sociedad y los gobiernos Federal y Estatal.	Porcentaje de la población que reside en la ciudad ha mejorado sustancialmente sus condiciones de habitabilidad.	Ascendente	Trimestral	50%	NO	0	0	0	50%	0.00%	0.00%	
16.1 PROPÓSITO- Los Planes de Desarrollo Urbano de Othón P. Blanco aumentan su nivel de cumplimiento a través de mecanismos eficientes y permanentes.	Porcentaje Verificaciones de cumplimiento de los Programas de Desarrollo Urbano en el Municipio de Othón P. Blanco realizadas.	Ascendente	Anual	1	NO	0	0	0	1	0.00%	0.00%	
16.1.1 CUMPLIMIENTO Programa de desarrollo Urbano actualizado	Porcentaje de programa de Desarrollo Urbano actualizado	Ascendente	Anual	1	NO	0	0	0	1	0.00%	0.00%	
16.1.1.1 ACTIVIDAD: Revisión de solicitudes de licencias y permisos.	Porcentaje de Solicitudes de licencias y permisos.	Ascendente	Trimestral	1917	SI	533	358	1001	346	257.99%	114.35%	La meta anual para este indicador es de 1917. En este trimestre realizaron 1001 de solicitudes programadas a revisar superando la meta con un 257.99%, debido al incremento de solicitudes por la ciudadanía.
16.1.1.2 ACTIVIDAD: Autorizaciones y Verificaciones de Fraccionamientos Urbanos al mesados al P.D.U.	Porcentaje de Fraccionamientos Urbanos al mesados al P.D.U.	Ascendente	Trimestral	1	NO	0	0	0	1	0.00%	0.00%	

*f*

*f*

*[Handwritten signature]*



**CEDULA DE AVANCE DE CUMPLIMIENTO DE LOS OBJETIVOS Y METAS**  
**MUNICIPIO DE OTHÓN P. BLANCO**  
**PERIODO QUE DE INFORMA DEL 1 DE ENERO AL 30 DE SEPTIEMBRE DE 2025**

**17.1 Programa de Preservación del medio ambiente y fomento de la cultura ambiental en el municipio de Othón P. Blanco**

(4) NIVEL DE ORGANIZACIÓN ADMINISTRATIVA	(5) NOMBRE DEL INDICADOR	(6) UNIDAD DEL INDICADOR	(7) FRECUENCIA DE MEDICIÓN	(8) ESTADO DEL INDICADOR	(9) METAS-AVANCE										(11) JUSTIFICACIONES		
					ACUMULABLE SEME					PROGRAMADO Y REALIZADO EN EL PERIODO						AVANCE DE LA META PROGRAMADA	
					1er Trim	2do Trim	3er Trim	4o Trim	1er Trim	2do Trim	3er Trim	4o Trim	TRIM	ANUAL			
17. F.N. Contribuir al ordenamiento territorial para el Desarrollo Urbano y rural mediante el mejoramiento de la imagen y la infraestructura con apoyo al Programa de Desarrollo Urbano vigente y el Plan Municipal de Desarrollo 2024- 2027, de manera coordinada con la sociedad y los gobiernos Federal y Estatal.	Porcentaje de la población que reconoce que la ciudad ha mejorado sus condiciones de habitabilidad.	Accidente	Trimestral	NO	0	0	0	0	0	0	0	0	0	0	0.00%	0.00%	
17.1 PROPOSITO La preservación del medio ambiente y fomento de la cultura ambiental en el municipio de Othón P. Blanco favorecen la habitabilidad en la zona urbana y rural.	Porcentaje de Acciones Ambientales en el municipio de Othón P. Blanco.	Accidente	Anual	SI	35	20	19								100.00%	50.00%	
17.1.1 COMPONENTE Acciones para el fomento de la cultura ambiental y el respeto al entorno naturalizado.	Porcentaje de Acciones Ambientales realizadas.	Accidente	Anual	SI	75	19	18								100.00%	75.71%	
17.1.1.1 ACTIVIDAD Valoración de las medidas correctivas a los sitios de disposición final de residuos sólidos.	Porcentaje de Verificaciones realizadas.	Accidente	Semestral	SI	2	2	2								100.00%	75.00%	
17.1.1.2 ACTIVIDAD Implementación de una campaña de recolección, separación, reuso, reciclaje de residuos sólidos.	Porcentaje de actividades realizadas en la campaña.	Accidente	Trimestral	SI	4	6	4								100.00%	70.00%	
17.1.1.3 ACTIVIDAD Atención al procedimiento Administrativo al realizar el cambio de permisos por la Presidencia de Protección al Ambiente.	Porcentaje de peticiones atendidas.	Accidente	Trimestral	SI	6	10%	5%								100.00%	75.00%	

*[Handwritten signature]*

*[Handwritten signature]*

*[Handwritten mark]*



CÉDULA DE AVANCE DE CUMPLIMIENTO DE LOS OBJETIVOS Y METAS

MUNICIPIO DE OTHÓN P. BLANCO

PERÍODO QUE SE INFORMA: DEL 1 DE ENERO AL 30 DE SEPTIEMBRE DE 2025

17.1 Programa de Preservación del medio ambiente y fomento de la cultura ambiental en el municipio de Othón P. Blanco

(1) NIVEL DE EJECUCIÓN OPERATIVA	(2) NOMBRE DEL INDICADOR	(3) SÍMBOLO DEL INDICADOR	(4) FRECUENCIA DE MEDICIÓN	METAS DE PROGRAMACIÓN	ACUMULABLE O NO	PROGRAMADO Y REALIZADO EN EL PERÍODO					(5) AVANCE DE LA META PROGRAMADA		(6) JUSTIFICACIONES
						1er TRM	2do TRM	3er TRM	4to TRM	ANUAL	TRM	ANUAL	
17.1.1.4	ACTIVIDAD: Porcentaje de toneladas Acordado y compactación de desechos sólidos y residuos sólidos urbanos en el sitio de disposición final.	Asesistente	Trimestral	11 6500	SI	27100	26500	30500	32200	34445	112.93%	80.10%	La meta anual de este indicador es de 11650 toneladas de acortado y compactado de residuos sólidos, este indicador se acordó y compactó 34445 toneladas de 30500 toneladas programadas, alcanzando una meta del 112.93% ósea 00000 a que queremos la entrada de toneladas y particulares el mismo tamaño.
17.1.1.5	ACTIVIDAD: Atención de cuerpos de agua y áreas verdes urbanas.	Asesistente	Trimestral	10	SI	2	3	3			100.00%	80.00%	
17.1.1.6	ACTIVIDAD: Sensibilización de la población en temas de educación y cultura ambiental.	Asesistente	Trimestral	35	SI	10	10	9	7		100.00%	80.56%	
17.1.1.7	ACTIVIDAD: Conservación de flora nativa, áreas protegidas para donaciones y reforestación.	Asesistente	Trimestral	2600	SI	250	250	700	800		15.71%	8.00%	Este indicador tiene como meta anual arborizar 2000 plantas, en este trimestre se realizó 110 de 700 donaciones programadas, alcanzando una meta del 15.71%, no se ha realizado la meta debido a que se está trabajando en la recolección de la flora nativa para la creación de arborización a realizar.
17.1.1.8	ACTIVIDAD: Atención de los acuerdos generados en materia de medio ambiente.	Asesistente	Trimestral	8	SI	2	2	2	2		100.00%	75.00%	
17.1.1.9	ACTIVIDAD: Participar en la integración de los recursos de consultoría ciudadana para la ejecución del Programa Ordenamiento Ecológico de Ordenamiento Ecológico Local (POEL).	Asesistente	Trimestral	6	SI	1	2	2	0		9.00%	96.87%	La meta anual de este indicador es de 6. En este trimestre se realizaron 0 de 6 reducciones programadas, alcanzando una meta del 0%, debido a que no se han iniciado a cada reunión de trabajo.



**CEDULA DE AVANCE DE CUMPLIMIENTO DE LOS OBJETIVOS Y METAS  
MUNICIPIO DE OTHÓN P. BLANCO  
PERIODO QUE SE INFORMA: DEL 1 DE ENERO AL 30 DE SEPTIEMBRE DE 2025**

g) PROGRAMA PRESERVATIVO

17.1 Programa de Preservación del medio ambiente y fomento de la cultura ambiental en el municipio de Othón P. Blanco

(A) NIVEL DE CON RESUMEN MARXIANO	(B) NOMBRE DEL INDICADOR	(C) SENTIDO DEL INDICADOR	(D) FRECUENCIA DE MEDICIÓN	ESTADISTICAL PROGRAMADA	ACUMULABLE (SI/NO)	PROGRAMADO Y REALIZADO EN EL PERIODO				(E) AVANCE DE LA META PROGRAMADA		(F) AUTORIZACIONES
						1er TRIM	2do TRIM	3er TRIM	4o TRIM	TRIM	ANUAL	
17.1.1.10 ACTIVIDAD Atención y cuidado de mascotas ejemplares incluyendo la salud física y emocional, así como el comportamiento para su bienestar.	Porcentaje de ejemplares de fauna silvestres.	Ascendente	Trimestral	400	NO	400	400	400	400	100.00%	300.00%	
17.1.1.11 ACTIVIDAD La atención y calidad de la flora en el Jardín Zoológico Pape Gbape.	Porcentaje de ejemplares de flora silvestre.	Ascendente	Trimestral	200	NO	200	200	200	200	100.00%	300.00%	
17.1.1.12 ACTIVIDAD Atención médica necesaria con el programa de medicina preventiva para la fauna silvestre.	Porcentaje de ejemplares de fauna silvestres a través del programa de medicina preventiva.	Ascendente	Trimestral	400	NO	400	400	400	400	100.00%	100.00%	
17.1.1.13 ACTIVIDAD Aplicación del protocolo en Casos de Contingencia	Porcentaje de Protocolo Aplicado	Ascendente	Trimestral	2	SI	2	2	2	2	100.00%	60.00%	
17.1.1.14 ACTIVIDAD Realización actividades educativas y recreativas sobre cuidados para la conservación que sensibilizan a la población sobre especies silvestres de fauna y flora.	Porcentaje de Acciones realizadas sobre cuidados para la sensibilización de la población.	Ascendente	Trimestral	15	SI	4	4	4	4	100.00%	80.00%	



**CEDULA DE AVANCE DE CUMPLIMIENTO DE LOS OBJETIVOS Y METAS**  
**MUNICIPIO DE OTHÓN P. BLANCO**  
**PERÍODO QUE SE INFORMA: DEL 1 DE ENERO AL 30 DE SEPTIEMBRE DE 2025**

(A) NOMBRE DEL RESUMEN SUBSISTIVO	(B) NOMBRE DEL INDICADOR	(C) SENTIDO DEL INDICADOR	(D) FRECUENCIA DE REGISTRO	(E) METAS AVANZADAS						(F) PORCENTAJE DE LA META PROGRAMADA	(G) OBSERVACIONES		
				METAS ANUALES PROGRAMADAS	ACTUALIZADO SINCE	PROGRAMADO Y REALIZADO EN EL PERÍODO						TRIM.	ANUAL
						1er TRIM.	2do TRIM.	3er TRIM.	4to TRIM.				
17.1.1.15. ACTIVIDAD Colaboración con instituciones educativas, con el objetivo de generar información científica estudiantil que aporte más estabilidad en el cuidado de la flora y fauna de nuestro Jardín Zoológico Payo Othón.	Porcentaje de estudiantes que generaron trabajos de investigación.	Ascendente	Trimestral	3	0	2	0	0	0	0.00%	65.67%		
17.1.1.16. ACTIVIDAD Mejoramiento del Jardín Zoológico Payo Othón.	Porcentaje de Acciones realizadas.	Ascendente	Trimestral	17	0	5	5	0	4	100.00%	76.47%		
17.1.2. COMPONENTE Acciones para mitigar el impacto de arboles dañados implantados	Porcentaje de Acciones implementadas	Ascendente	Anual	2	0	1	1	0	0	0.00%	50.00%		
17.1.2.1. ACTIVIDAD Implementación del Programa de Limpieza de playas	Porcentaje de Jornadas realizadas	Ascendente	Trimestral	40	10	10	10	10	10	100.00%	75.00%		
17.1.2. ACTIVIDAD Evaluación de actividades de recolección y traslado de Sargazo	Porcentaje de Jornadas realizadas	Ascendente	Trimestral	100%	100%	100%	100%	100%	100%	100.00%	0.00%		
17.1.2.3. Actividad Atención a los avisos de contaminación, retiro de barreras y renovación de sargazo en las playas.	Porcentaje de avisos atendidos.	Ascendente	Trimestral	50	0	0	0	15	0	75.00%	30.00%	Esta actividad tiene como meta anual recibirse 50 avisos de contaminación en la localidad de Maracaibo durante este trimestre se colocaron 15 de 20 programados, alcanzando un meta del 75%, debido a que a la fecha solo se recibieron 5 avisos	

ELABORO  
  
 RICHYNA MEDINA GUANFOT  
 JEFE DE DEPARTAMENTO

REVISÓ  
  
 MUYO VARGAS  
 DIRECTOR DE PLANEACIÓN MUNICIPAL

AUTORIZÓ  
  
 LIC. YENSUNYDIA MARTINEZ HERNANDEZ  
 PRESIDENTA MUNICIPAL DE OTHÓN P. BLANCO



**CEGULA DE AVANCE DE CUMPLIMIENTO DE LOS OBJETIVOS Y METAS  
MUNICIPIO DE OTIÓN P. BLANCO  
PERÍODO QUE SE INFORMA: DEL 1 DE ENERO AL 31 DE SEPTIEMBRE DE 2025**

**18.1 PROGRAMA DE MARCO NORMATIVO ECOLÓGICO, TERRITORIAL URBANO Y RURAL PARA EL MUNICIPIO DE OPB.**

(i) ÍTEM CON RESUMEN NARRATIVO	(ii) NOMBRE DEL INDICADOR	(iii) SENTIDO DEL INDICADOR	(iv) FRECUENCIA DE MEDICIÓN	(v) METAS-AVANCE						(vi) JUSTIFICACIONES		
				META ANUAL PROGRAMADA	ACUMULABLE SI/NO	PROGRAMADO Y REALIZADO EN EL PERÍODO			AVANCE DE LA META PROGRAMADA			
						1er TRIM	2do TRIM	3er TRIM	4to TRIM		TRIM	ANUAL
18. FIN. Contribuir al ordenamiento territorial para el Desarrollo Urbano y rural mediante el mejoramiento de la imagen y la infraestructura con apoyo al Programa de Desarrollo Urbano Vigente y el Plan Municipal de Desarrollo 2024- 2027. de manera coordinada con la sociedad y los gobiernos Federal y Estatal.	Porcentaje de la población que reconoce que la ciudad ha mejorado sustancialmente sus condiciones de habitabilidad.	Ascendente	Trimestral	50%	NO	0	0	0	0	0.00%	0.00%	0.00%
18.1 PROPOSITO. El Marco normativo ecológico, territorial urbano y rural para el municipio de Opb asegura un mayor grado de cumplimiento de los PDU mediante la evaluación permanente.	Porcentaje de evaluaciones realizadas.	Ascendente	Annual	100%	NO	0	0	0	0	0.00%	0.00%	0.00%
18.1.1 COMPONENTE: Marco Normativo Cumplido.	Porcentaje de la Cobertura de verificaciones realizadas en el municipio de Opb.	Ascendente	Semestral	100%	SI	0	50%	0	0	50%	0.00%	50.00%
18.1.1.1 ACTIVIDAD. Verificación y seguimiento a obras en proceso de construcción...	Porcentaje de obras verificadas suscritas en proceso de construcción en las colonias y urbanizaciones en el municipio de Otión P. Blanco.	Ascendente	Trimestral	197	SI	57	70	25	32	446.43%	110.70%	50.00%

Este indicador tiene como meta anual realizar 187 verificaciones de obras. En este trimestre se realizaron 125 de las 20 programadas. El porcentaje alcanzado fue de 446.43% debido a que las construcciones verificadas están siendo empalizadas para que realicen los trámites correspondientes y se registren en cumplimiento de la actividad urbana dentro de las colonias del municipio de Opb.

*[Handwritten signature]*



**CÉDULA DE AVANCE DE CUMPLIMIENTO DE LOS OBJETIVOS Y METAS**  
**MUNICIPIO DE OTHÓN P. BLANCO**

**PERÍODO QUE SE INFORMA: DEL 1 DE ENERO AL 30 DE SEPTIEMBRE DE 2025**

**18.1 PROGRAMA DE MARCO NORMATIVO ECOLÓGICO, TERRITORIAL URBANO Y RURAL PARA EL MUNICIPIO DE OPB.**

(C) ÍTEM DEL IRE CON RESUMEN NARRATIVO	(D) NOMBRE DEL INDICADOR	(E) FRECUENCIA DE MEDICIÓN	(F) META ANUAL PROGRAMADA	(G) ACUMULABLE SEMO	(H) METAS-AVANCE						(I) JUSTIFICACIONES
					PROGRAMADO Y REALIZADO EN EL PERÍODO				AVANCE DE LA META PROGRAMADA		
					1er TRIM	2do TRIM	3er TRIM	4to TRIM	TRIM	ANUAL	
<b>18.1.1.2 ACTIVIDAD.</b> Aplicación de procedimientos de sanción en materia de Desarrollo Urbano, Medio Ambiente y Ecología.	Porcentaje de procedimientos administrativos sanción aplicados.	Trimestral	104	SI	16	27	15		65.22%	55.77%	Este indicador tiene como meta anual realizar 104 procedimientos administrativos de sanción. En este trimestre se realizaron 15 de los 23 programados. El porcentaje alcanzado fue de 55.22%. Además se que se turnaron 25 procedimientos de obras del cual 11 realizaron trámite de licencia de construcción, y los 15 restantes se le dio inicio de procedimientos.
<b>18.1.1.3 ACTIVIDAD.</b> Atención a denuncias ciudadanas en materia de Desarrollo Urbano, Medio Ambiente y Ecología en el Municipio.	Porcentaje de denuncias atendidas.	Trimestral	415	SI	71	169	250		174.63%	118.07%	Este indicador tiene como meta anual recibir 415 denuncias ciudadanas. En este trimestre se realizaron 250 de los 163 programados. El porcentaje alcanzado fue de 174.63% debido a que las denuncias se atienden de acuerdo a las solicitudes de los ciudadanos.
<b>18.1.1.4 ACTIVIDAD.</b> Verificación de trámites en materia de Desarrollo Urbano, Medio Ambiente y Ecología del Municipio.	Porcentaje de trámites verificados que ingresan en la ventanilla de recepción.	Trimestral	200	SI	14	34	137		182.67%	64.24%	Este indicador tiene como meta anual realizar 200 de trámites verificados. En este trimestre se realizaron 137 de los 75 programados. El porcentaje alcanzado fue de 182.67% debido a que hubo demanda en cuanto a trámites que requieren primer verificación antes de ser reforzados.
<b>18.1.1.5 ACTIVIDAD.</b> Deducción de permisos para el cumplimiento de la normatividad ambiental vigente.	Porcentaje de permisos emitidos.	Trimestral	100%	NO	100%	100%	100%	100%	100.00%	100.00%	

*Handwritten signature and initials*


*Handwritten signature*


**CÉDULA DE AVANCE DE CUMPLIMIENTO DE LOS OBJETIVOS Y METAS**  
**MUNICIPIO DE OTHÓN P. BLANCO**  
**PERÍODO QUE SE INFORMA DEL 1 DE ENERO AL 30 DE SEPTIEMBRE DE 2025**  
**18.1 PROGRAMA DE MARCO NORMATIVO ECOLÓGICO, TERRITORIAL URBANO Y RURAL, PARA EL MUNICIPIO DE OPB.**

(a) NIVEL DE DESARROLLO NORMATIVO	(b) PROGRAMA / PRESUPUESTARIO	(c) NOMBRE DEL INDICADOR	(d) FRECUENCIA DE MEDICIÓN	(e) META ANUAL PROGRAMADA	ACUMULABLE SINI	(f) METAS-AVANACE				(g) JUSTIFICACIONES		
						PROGRAMADO Y REALIZADO EN EL PERÍODO					AVANCE DE LA META PROGRAMADA	
						1er TRIM	2do TRIM	3er TRIM	4to TRIM		TRIM	ANUAL
18.1.1.5 ACTIVIDAD. Evisión de permisos para el cumplimiento de la normatividad urbana y ambiental vigente.		Ascendente	Trimestral	80%	SI	100%	80%	100%	80%	125.80%	93.33%	
18.1.1.7 ACTIVIDAD. Proponer al Ayuntamiento las nomenclaturas, numeración oficial de eventos, calles, plazas, centros deportivos y jardines del municipio.		Ascendente	Anual	1	NO	0	0	0	0	0.00%	0.00%	
18.1.1.8 ACTIVIDAD. Armonizar el contenido del reglamento con base a la normatividad vigente y las condiciones, circunstancias y expectativas de la realidad Municipal		Ascendente	Anual	1	NO	0	0	0	0	0.00%	0.00%	

ELABORÓ  
  
**REYNALBERTHA CHARPOAT**  
 JEFE DE DEPARTAMENTO

REVISÓ  
  
**MTRD. MANUEL JESÚS RAYGOZA ALCOCER**  
 DIRECTOR DE PLANEACIÓN MUNICIPAL

AUTORIZÓ  
  
**LIC. CONSTANZA MARTÍNEZ HERNÁNDEZ**  
 PRESIDENTA MUNICIPAL DE OTHÓN P. BLANCO

