






MUNICIPIO DE OTHÓN P. BLANCO
 Estado de Actividades
 Del 01 de Enero al 28 de Febrero de 2026 y 2025
 (Pesos)

| Concepto | 2026 | 2025 |
|---|-----------------------|-------------------------|
| INGRESOS Y OTROS BENEFICIOS | | |
| Ingresos de la Gestión | 66,272,768.18 | 311,926,496.03 |
| Impuestos | 25,642,825.82 | 157,398,074.61 |
| Cuotas y Aportaciones de Seguridad Social | 0.00 | 0.00 |
| Contribuciones de Mejoras | 0.00 | 0.00 |
| Derechos | 37,909,203.47 | 133,252,929.44 |
| Productos | 1,743,569.49 | 14,024,790.55 |
| Aprovechamientos | 977,169.40 | 7,250,701.43 |
| Ingresos por Venta de Bienes y Prestación de Servicios | 0.00 | 0.00 |
| Participaciones, Aportaciones, Convenios, Incentivos Derivados de la Colaboración Fiscal, Fondos Distintos de Aportaciones, Transferencias, Asignaciones, Subsidios y Subvenciones, y Pensiones y Jubilaciones | 191,904,840.88 | 1,138,513,484.72 |
| Participaciones, Aportaciones, Convenios, Incentivos Derivados de la Colaboración Fiscal, Fondos Distintos de Aportaciones | 185,904,840.88 | 1,083,722,994.78 |
| Transferencias, Asignaciones, Subsidios y Subvenciones, y Pensiones y Jubilaciones | 6,000,000.00 | 54,790,489.94 |
| Otros Ingresos y Beneficios | 0.00 | 0.00 |
| Ingresos Financieros | 0.00 | 0.00 |
| Incremento por Variación de Inventarios | 0.00 | 0.00 |
| Disminución del Exceso de Estimaciones por Pérdida o Deterioro u Obsolescencia | 0.00 | 0.00 |
| Disminución del Exceso de Provisiones | 0.00 | 0.00 |
| Otros Ingresos y Beneficios Varios | 0.00 | 0.00 |
| Total de Ingresos y Otros Beneficios | 258,177,609.06 | 1,450,439,980.75 |
| GASTOS Y OTRAS PÉRDIDAS | | |
| Gastos de Funcionamiento | 153,021,895.74 | 1,044,614,359.33 |
| Servicios Personales | 101,113,482.69 | 662,788,877.37 |
| Materiales y Suministros | 12,588,234.83 | 115,233,611.53 |
| Servicios Generales | 39,320,178.22 | 266,591,870.43 |
| Transferencias, Asignaciones, Subsidios y Otras Ayudas | 4,996,731.34 | 41,601,095.18 |
| Transferencias Internas y Asignaciones al Sector Público | 319,000.00 | 3,249,000.00 |
| Transferencias al Resto del Sector Público | 0.00 | 0.00 |
| Subsidios y Subvenciones | 0.00 | 0.00 |
| Ayudas Sociales | 4,677,731.34 | 38,352,095.18 |
| Pensiones y Jubilaciones | 0.00 | 0.00 |
| Transferencias a Fideicomisos, Mandatos y Contratos Análogos | 0.00 | 0.00 |
| Transferencias a la Seguridad Social | 0.00 | 0.00 |
| Donativos | 0.00 | 0.00 |
| Transferencias al Exterior | 0.00 | 0.00 |
| Participaciones y Aportaciones | 0.00 | 0.00 |
| Participaciones | 0.00 | 0.00 |
| Aportaciones | 0.00 | 0.00 |
| Convenios | 0.00 | 0.00 |
| Intereses, Comisiones y Otros Gastos de la Deuda Pública | 2,621,978.83 | 20,783,699.30 |
| Intereses de la Deuda Pública | 2,621,978.83 | 20,783,699.30 |
| Comisiones de la Deuda Pública | 0.00 | 0.00 |
| Gastos de la Deuda Pública | 0.00 | 0.00 |
| Costo por Coberturas | 0.00 | 0.00 |
| Apoyos Financieros | 0.00 | 0.00 |
| Otros Gastos y Pérdidas Extraordinarias | 0.00 | 9,898,017.56 |
| Estimaciones, Depreciaciones, Deterioros, Obsolescencia y Amortizaciones | 0.00 | 9,898,017.47 |
| Provisiones | 0.00 | 0.00 |
| Disminución de Inventarios | 0.00 | 0.00 |
| Otros Gastos | 0.00 | 0.09 |
| Inversión Pública | 0.00 | 0.00 |
| Inversión Pública no Capitalizable | 0.00 | 0.00 |
| Total de Gastos y Otras Pérdidas | 160,640,605.91 | 1,116,897,171.37 |
| Resultados del Ejercicio (Ahorro/Desahorro) | 97,537,003.15 | 333,542,809.38 |

*Bajo protesta de decir verdad declaramos que los Estados Financieros y sus Notas son razonablemente correctos y responsabilidad del emisor"


 MTRO. JOSUÉ LEONARDO JIMÉNEZ HERRERA
 TESORERO MUNICIPAL


 LIC. YENSUNNIDALIA MARTÍNEZ HERNÁNDEZ
 PRESIDENTA MUNICIPAL


 C. OMAR ANTONIO RODRÍGUEZ MARTÍNEZ
 SÍNDICO MUNICIPAL