




MUNICIPIO DE OTHÓN P. BLANCO
 Estado Analítico de Ingresos
 Del 01 de Enero al 31 de Marzo de 2024

Rubro de Ingresos	Ingreso					Diferencia (6= 5 - 1)
	Estimado (1)	Ampliaciones y Reducciones (2)	Modificado (3= 1 + 2)	Devengado (4)	Recaudado (5)	
Impuestos	131,573,047.00	118,851.78	131,691,898.78	26,060,454.52	26,060,454.52	-105,512,592.48
Cuotas y Aportaciones de Seguridad Social	0.00	0.00	0.00	0.00	0.00	0.00
Contribuciones de Mejoras	0.00	101,925.49	101,925.49	101,925.49	101,925.49	101,925.49
Derechos	122,162,738.00	1,357,244.99	123,519,982.99	54,031,671.92	54,031,671.92	-68,131,066.08
Productos	10,006,201.00	399,039.44	10,405,240.44	4,500,460.33	4,500,460.33	-5,505,740.67
Aprovechamientos	7,962,191.00	279,540.00	8,241,731.00	1,431,943.22	1,431,943.22	-6,530,247.78
Ingresos por Venta de Bienes, Prestación de Servicios y Otros Ingresos	0.00	0.00	0.00	0.00	0.00	0.00
Participaciones, Aportaciones, Convenios, Incentivos Derivados de la Colaboración Fiscal y Fondos Distintos de Aportaciones	968,871,384.00	17,337,169.70	986,208,553.70	261,121,692.76	261,121,692.76	-707,749,691.24
Transferencias, Asignaciones, Subsidios y Subvenciones, y Pensiones y Jubilaciones	0.00	5,000,000.00	5,000,000.00	5,000,000.00	5,000,000.00	5,000,000.00
Ingresos Derivados de Financiamientos	0.00	0.00	0.00	0.00	0.00	0.00
Total	1,240,575,561.00	24,593,771.40	1,265,169,332.40	352,248,148.24	352,248,148.24	-888,327,412.76
				Ingresos excedentes ¹		

"Bajo protesta de decir la verdad declaramos que los Estados Financieros y sus notas, son razonablemente correctos y son responsabilidad del emisor".


 MTR. MIGUEL ZOGBY CHELUJA MARTÍNEZ
 TESORERO MUNICIPAL


 LIC. YENSUNNI DALÍA MARTÍNEZ HERNÁNDEZ
 PRESIDENTA MUNICIPAL


 MTRA. ALEJANDRA DEL ANGEL CARMONA
 SINDICO MUNICIPAL